

ENTE PÚBLICO: AYUNTAMIENTO DE TENOSIQUE, TABASCO.



FORMATO 1: AVANCE DE CUMPLIMIENTO DE OBJETIVOS (CUARTO TRIMESTRE)

PROGRAMA PRESUPUESTARIO		E022 ATENCIÓN A LAS PERSONAS CON DISCAPACIDAD; E023 ASISTENCIA PARA ADULTOS MAYORES; E056 ATENCIÓN ESPECIALIZADA EN REHABILITACIÓN							PRESUPUESTO				
No.	CONCEPTO	OBJETIVO	INDICADOR	MÉTODO DE CÁLCULO	DIMENSIÓN	META	AVANCE	SEMAFORIZACIÓN CONFORME A MIR	MEDIO DE VERIFICACIÓN	POBLACIÓN BENEFICIADA	AUTORIZADO	MODIFICADO	DEVENGADO
1	Fin	Contribuir al mejoramiento de la calidad de vida de las personas vulnerables por condición de salud, estado físico o edad, mediante la creación de programas para su atención, cuidado, rehabilitación y la provisión de bienes y servicios.	Variación en el porcentaje de personas con vulnerabilidad.	((Número de población en estado de vulnerabilidad en 2024/ Total de población vulnerable en 2023) - 1) x 100	Eficacia	0.50%	26.53%	Verde (2%) / Amarillo (1.5%) / Rojo Inferior (1%) / Rojo Superior (0%)	Informe de Estadística Educativa de SETAB. Informe de actividades de la Coordinación General de DIF Municipal.	12,315			
2	Propósito	Las personas vulnerables por condición de salud o edad, cuentan con programas y servicios de apoyo que les ayudan a tener una mejor calidad de vida.	Porcentaje de población beneficiada con los programas de atención.	(Número de población en estado de vulnerabilidad atendida con los programas en 2024/ Total de población vulnerable programada para atender en 2024) x 100	Eficacia	12.50%	50.06%	Verde (50% - 37.6%) / Amarillo (37.5% - 25.1%) / Rojo Inferior (25% - 12.6%) / Rojo Superior (12.5% - 0%)	Informe de actividades de la Coordinación General de DIF Municipal.	12,315			
3	Componente 1	Programa de Acciones para el Apoyo de Adultos Mayores.	Porcentaje de acciones ejecutadas para la atención de Adultos Mayores.	(Número de acciones ejecutadas para la Atención de Adultos Mayores en 2024 / Total de acciones programadas para la Atención de Adultos Mayores en 2024) x 100	Eficacia	25%	0%	Verde (100% - 76%) / Amarillo (75% - 51%) / Rojo Inferior (50% - 26%) / Rojo Superior (25% - 0%)	Registro de contratos y convenios celebrados. Informe de actividades de la Coordinación General de DIF Municipal.	5	4,313,556.00 (E02 500,000.00 E023 2,239,422.00 E056 1,547,134.00)	6,872,116.17 (E022 2,430,722.40 E023 2,343,840.95 E56 2,097,552.82)	6,872,116.17 (E022 2,430,722.40 E023 2,343,840.95 E56 2,097,552.82)
4	Actividad C1 - 01	Población de Adultos Mayores en condición vulnerable reciben atención, servicios, cuidado e insumos conforme a sus necesidades.	Porcentaje de la población de adultos mayores atendida con los programas de atención.	(Número de población de adultos mayores atendida con los programas en 2024 / Total de población de adultos mayores programada a atender en 2024) x 100	Eficacia	25%	100%	Verde (100% - 76%) / Amarillo (75% - 51%) / Rojo Inferior (50% - 26%) / Rojo Superior (25% - 0%)	Informe de actividades de la Coordinación General de DIF Municipal.	5			
5	Actividad C1 - 02	Asignación de presupuesto para la ejecución del programa de asistencia a adultos mayores.	Distribución del presupuesto para la ejecución del programa de asistencia a adultos mayores.	(Total del presupuesto ejercido en el programa Asistencia para adultos mayores en 2024 / Total del presupuesto asignado para el programa Asistencia para adultos mayores en 2024) x 100	Eficiencia	25%	100.00%	Verde (100% - 76%) / Amarillo (75% - 51%) / Rojo Inferior (50% - 26%) / Rojo Superior (25% - 0%)	Decreto de presupuesto de egresos inicial 2024 del municipio de Tenosique.	5			
6	Componente 2	Acciones realizadas para el combate de la discapacidad física de las personas.	Número de artículos y enseres entregados con el programa.	(Número de artículos y enseres entregados en 2024 / Total de artículos y enseres programados a entregar en 2024) x 100	Eficacia	25%	100%	Verde (100% - 76%) / Amarillo (75% - 51%) / Rojo Inferior (50% - 26%) / Rojo Superior (25% - 0%)	Registro de contratos y convenios celebrados. Informe de actividades de la Coordinación General de DIF Municipal.	82			




ENTE PÚBLICO: AYUNTAMIENTO DE TENOSIQUE, TABASCO.

FORMATO 1: AVANCE DE CUMPLIMIENTO DE OBJETIVOS (CUARTO TRIMESTRE)

PROGRAMA PRESUPUESTARIO		E022 ATENCIÓN A LAS PERSONAS CON DISCAPACIDAD; E023 ASISTENCIA PARA ADULTOS MAYORES; E056 ATENCIÓN ESPECIALIZADA EN REHABILITACIÓN							PRESUPUESTO				
No.	CONCEPTO	OBJETIVO	INDICADOR	MÉTODO DE CÁLCULO	DIMENSIÓN	META	AVANCE	SEMAFORIZACIÓN CONFORME A MIR	MEDIO DE VERIFICACIÓN	POBLACIÓN BENEFICIADA	AUTORIZADO	MODIFICADO	DEVENGADO
7	Actividad C2 - 01	Población vulnerable económicamente que posee alguna Discapacidad recibe Atención y Apoyos a través de programas específicos para sus necesidades.	Porcentaje de la población vulnerable económicamente que presenta una discapacidad que recibe apoyos y atención mediante los programas de atención.	(Número de población vulnerable económicamente con alguna discapacidad que recibe apoyos y atención mediante los programas en 2024 / Total población vulnerable económicamente con alguna discapacidad en 2024) x 100	Eficacia	12.50%	100%	Verde (50% - 37.6%) / Amarillo (37.5% - 25.1%) / Rojo Inferior (25% - 12.6%) / Rojo Superior (12.5% - 0%)	Informe de actividades de la Coordinación General de DIF Municipal.	227			
8	Actividad C2 - 02	Asignación de presupuesto para la ejecución del Programa de Atención a la Discapacidad.	Distribución del presupuesto para la ejecución del Programa de Atención a la Discapacidad.	(Total del presupuesto ejercido en el programa Atención a la Discapacidad en 2024) / Total del presupuesto asignado para el programa Atención a la Discapacidad en 2024) x 100	Eficiencia	25%	100%	Verde (100% - 76%) / Amarillo (75% - 51%) / Rojo Inferior (50% - 26%) / Rojo Superior (25% - 0%)	Decreto de presupuesto de egresos inicial 2024 del municipio de Tenosique.	309			
9	Componente 3	Programa de Atención Especializada en Rehabilitación.	Porcentaje de acciones ejecutadas para la atención de personas que requieren rehabilitación.	(Número de acciones ejecutadas para personas que requieren rehabilitación en 2024 / Total de acciones programadas para personas que requieren rehabilitación en 2024) x 100	Eficacia	25%	100%	Verde (100% - 76%) / Amarillo (75% - 51%) / Rojo Inferior (50% - 26%) / Rojo Superior (25% - 0%)	Registro de contratos y convenios celebrados. Informe de actividades de la Coordinación General de DIF Municipal.	3,039			
10	Actividad C3 - 01	Acciones realizadas para el apoyo de terapias de rehabilitación a personas vulnerables.	Porcentaje de acciones para la rehabilitación de personas vulnerables.	(Número de acciones ejecutadas para la rehabilitación de personas Vulnerables en 2024 / Total de acciones programadas para la rehabilitación de personas Vulnerables en 2024) x 100	Eficacia	25%	100%	Verde (100% - 76%) / Amarillo (75% - 51%) / Rojo Inferior (50% - 26%) / Rojo Superior (25% - 0%)	Informe de actividades de la Coordinación General de DIF Municipal.	3,039			
11	Actividad C3 - 02	Asignación de presupuesto para la ejecución del Programa de Atención Especializada en Rehabilitación.	Distribución del presupuesto para la ejecución del Programa de Atención Especializada en Rehabilitación.	(Total del presupuesto ejercido en el programa Atención Especializada en Rehabilitación en 2024 / Total del presupuesto asignado para el programa Atención Especializada en Rehabilitación en 2024) x 100	Eficiencia	25%	100.00%	Verde (100% - 76%) / Amarillo (75% - 51%) / Rojo Inferior (50% - 26%) / Rojo Superior (25% - 0%)	Decreto de presupuesto de egresos inicial 2024 del municipio de Tenosique.	3,039			

La referencia económica utilizada, corresponde al corte del mes de enero al mes de diciembre durante el ejercicio fiscal 2024.

"Bajo protesta de decir verdad declaramos que la información contenida en el presente anexo es veraz; es responsabilidad del emisor".


C. JORGE MONTILLA BLANCA
 RESPONSABLE DE LA ELABORACIÓN DE LA INFORMACION


Q.F.B. LENIN GUTIERREZ CRUZ
 RESPONSABLE DE LA AUTORIZACION DE LA INFORMACION

ENTE PÚBLICO: AYUNTAMIENTO DE TENOSIQUE, TABASCO



FORMATO 2: INFORME DE AVANCES DE INDICADORES POR PROGRAMA PRESUPUESTARIO (CUARTO TRIMESTRE)

PROGRAMA PRESUPUESTARIO:	E022 ATENCIÓN A LAS PERSONAS CON DISCAPACIDAD; E023 ASISTENCIA PARA ADULTOS MAYORES; E056 ATENCIÓN ESPECIALIZADA EN REHABILITACIÓN
ESTRUCTURA PROGRAMÁTICA:	Plan Nacional de Desarrollo PND
	Plan Estatal de Desarrollo (PLED)
	Plan Municipal de Desarrollo (PMD)
	Programa Sectorial, Especial o Transversal

OBJETIVOS A LOS QUE SE ENCUENTRA VINCULADO EL PROGRAMA PRESUPUESTARIO

DOCUMENTO	OBJETIVO
ODS	No Aplica
PND	EJE 2, OBJETIVO 2.1, ESTRATEGIA 2.1.2, 2.1.5
PLED	OBJETIVO 2.5.3.12, 2.5.3.15, 2.5.3.19, 4.3.3.3, ESTRATEGIAS 2.5.3.12.1, 2.5.3.15.1, 2.5.3.19.1, 4.3.3.3.1, LÍNEA DE ACCIÓN 2.5.3.12.1.4, 2.5.3.15.1.1, 2.5.3.19.1.1, 4.3.3.3.1.5, 4.3.3.3.1.6
PS, PR, PE, PI	2.5.8.4, 2.5.8.39, 2.5.8.48, 2.21.8.4, 2.5.8.4.1, 2.5.8.39.1, 2.5.8.48.1, 2.21.8.4.1, 2.5.8.4.1.8, 2.5.8.39.1.1, 2.5.8.39.1.2, 2.5.8.48.1.2, 2.21.8.4.1.1, 2.21.8.4.1.2

POBLACIÓN		
POTENCIAL	OBJETIVO	BENEFICIADA
12,785	12,785	12,135

PROCESO PRIORITARIO CON EL QUE SE VINCULA EL PROGRAMA PRESUPUESTARIO:

MATRIZ DE INDICADORES PARA RESULTADOS

NIVEL	OBJETIVO	INDICADOR	MÉTODO DE CÁLCULO	DIMENSIÓN	META		AVANCE	SEMAFORIZACIÓN CONFORME A MIR	MEDIO DE VERIFICACIÓN	ACLARACIONES EN SU CASO
					ANUAL	TRIMESTRAL				
Fin	Contribuir al mejoramiento de la calidad de vida de las personas vulnerables por condición de salud, estado físico o edad, mediante la creación de programas para su atención, cuidado, rehabilitación y la provisión de bienes y servicios.	Variación en el porcentaje de personas con vulnerabilidad.	$((\text{Número de población en estado de vulnerabilidad en 2024} / \text{Total de población vulnerable en 2023}) - 1) \times 100$	Eficacia	2%	0.50%	26.53%	Verde (2%) / Amarillo (1.5%) / Rojo Inferior (1%) / Rojo Superior (0%)	Informes de actividades del Sistema DIF. Padrón de Beneficiarios del Asilo, del Centro de Rehabilitación y del Sistema DIF Municipal.	Este indicador tiene una frecuencia de medición Anual.
Propósito	Las personas vulnerables por condición de salud o edad, cuentan con programas y servicios de apoyo que les ayudan a tener una mejor calidad de vida.	Porcentaje de población beneficiada con los programas de atención.	$(\text{Número de población en estado de vulnerabilidad atendida con los programas en 2024} / \text{Total de población vulnerable programada para atender en 2024}) \times 100$	Eficacia	50%	12.50%	50.06%	Verde (50% - 37.6%) / Amarillo (37.5% - 25.1%) / Rojo Inferior (25% - 12.6%) / Rojo Superior (12.5% - 0%)	Informes de actividades del Sistema DIF. Padrón de Beneficiarios del Asilo, del Centro de Rehabilitación y del Sistema DIF Municipal.	Este indicador tiene una frecuencia de medición Anual.
Componente 1	Programa de Acciones para el Apoyo de Adultos Mayores.	Porcentaje de acciones ejecutadas para la atención de Adultos Mayores.	$(\text{Número de acciones ejecutadas para la Atención de Adultos Mayores en 2024} / \text{Total de acciones programadas para la Atención de Adultos Mayores en 2024}) \times 100$	Eficacia	100%	25%	0%	Verde (100% - 76%) / Amarillo (75% - 51%) / Rojo Inferior (50% - 26%) / Rojo Superior (25% - 0%)	Padrón de Beneficiarios del Asilo. Informe de actividades del Sistema DIF Municipal	Este indicador tiene una frecuencia de medición Semestral.
Actividad C1 - 01	Población de Adultos Mayores en condición vulnerable reciben atención, servicios, cuidado e insumos conforme a sus necesidades.	Porcentaje de la población de adultos mayores atendida con los programas de atención.	$(\text{Número de población de adultos mayores atendida con los programas en 2024} / \text{Total de población de adultos mayores programada a atender en 2024}) \times 100$	Eficacia	100%	25%	100%	Verde (100% - 76%) / Amarillo (75% - 51%) / Rojo Inferior (50% - 26%) / Rojo Superior (25% - 0%)	Padrón de Beneficiarios del Asilo. Informe de actividades del Sistema DIF Municipal	No Aplica

[Handwritten signatures in blue ink]

ENTE PÚBLICO: AYUNTAMIENTO DE TENOSIQUE, TABASCO



FORMATO 2: INFORME DE AVANCES DE INDICADORES POR PROGRAMA PRESUPUESTARIO (CUARTO TRIMESTRE)

PROGRAMA PRESUPUESTARIO:	E022 ATENCIÓN A LAS PERSONAS CON DISCAPACIDAD; E023 ASISTENCIA PARA ADULTOS MAYORES; E056 ATENCIÓN ESPECIALIZADA EN REHABILITACIÓN
ESTRUCTURA PROGRAMÁTICA:	Plan Nacional de Desarrollo PND
	Plan Estatal de Desarrollo (PLED)
	Plan Municipal de Desarrollo (PMD)
	Programa Sectorial, Especial o Transversal

OBJETIVOS A LOS QUE SE ENCUENTRA VINCULADO EL PROGRAMA PRESUPUESTARIO

DOCUMENTO	OBJETIVO
ODS	No Aplica
PND	EJE 2, OBJETIVO 2.1, ESTRATEGIA 2.1.2, 2.1.5
PLED	OBJETIVO 2.5.3.12, 2.5.3.15, 2.5.3.19, 4.3.3.3, ESTRATEGIAS 2.5.3.12.1, 2.5.3.15.1, 2.5.3.19.1, 4.3.3.3.1, LÍNEA DE ACCIÓN 2.5.3.12.1.4, 2.5.3.15.1.1, 2.5.3.19.1.1, 4.3.3.3.1.5, 4.3.3.3.1.6
PS, PR, PE, PI	2.5.8.4, 2.5.8.39, 2.5.8.48, 2.21.8.4, 2.5.8.4.1, 2.5.8.39.1, 2.5.8.48.1, 2.21.8.4.1, 2.5.8.4.1.8, 2.5.8.39.1.1, 2.5.8.39.1.2, 2.5.8.48.1.2, 2.21.8.4.1.1, 2.21.8.4.1.2

POBLACIÓN		
POTENCIAL	OBJETIVO	BENEFICIADA
12,785	12,785	12,135

PROCESO PRIORITARIO CON EL QUE SE VINCULA EL PROGRAMA PRESUPUESTARIO:

MATRIZ DE INDICADORES PARA RESULTADOS

NIVEL	OBJETIVO	INDICADOR	MÉTODO DE CÁLCULO	DIMENSIÓN	META		AVANCE	SEMAFORIZACIÓN CONFORME A MIR	MEDIO DE VERIFICACIÓN	ACLARACIONES EN SU CASO
					ANUAL	TRIMESTRAL				
Actividad C1 - 02	Asignación de presupuesto para la ejecución del programa de asistencia a adultos mayores.	Distribución del presupuesto para la ejecución del programa de asistencia a adultos mayores.	(Total del presupuesto ejercido en el programa Asistencia para adultos mayores en 2024) / Total del presupuesto asignado para el programa Asistencia para adultos mayores en 2024) x 100	Eficiencia	100%	25%	100.00%	Verde (100% - 76%) / Amarillo (75% - 51%) / Rojo Inferior (50% - 26%) / Rojo Superior (25% - 0%)	Decreto de presupuesto de egresos 2024 del municipio de Tenosique.	No Aplica
Componente 2	Acciones realizadas para el combate de la discapacidad física de las personas.	Número de artículos y enseres entregados con el programa.	(Número de artículos y enseres entregadas en 2024 / Total de artículos y enseres programados a entregar en 2024) x 100	Eficacia	100%	25%	100%	Verde (100% - 76%) / Amarillo (75% - 51%) / Rojo Inferior (50% - 26%) / Rojo Superior (25% - 0%)	Padrón de Beneficiarios del del Sistema DIF Municipal Informe de actividades del Sistema DIF Municipal	Este indicador tiene una frecuencia de medición Semestral.
Actividad C2 - 01	Población vulnerable económicamente que posee alguna Discapacidad recibe Atención y Apoyos a través de programas específicos para sus necesidades.	Porcentaje de la población vulnerable económicamente que presenta una discapacidad que recibe apoyos y atención mediante los programas de atención.	(Número de población vulnerable económicamente con alguna discapacidad que recibe apoyos y atención mediante los programas en 2024 / Total población vulnerable económicamente con alguna discapacidad en 2024) x 100	Eficacia	50%	12.50%	100%	Verde (50% - 37.6%) / Amarillo (37.5% - 25.1%) / Rojo Inferior (25% - 12.6%) / Rojo Superior (12.5% - 0%)	Padrón de Beneficiarios del del Sistema DIF Municipal Informe de actividades del Sistema DIF Municipal.	No Aplica

[Handwritten signatures and initials in blue ink]

ENTE PÚBLICO: AYUNTAMIENTO DE TENOSIQUE, TABASCO



FORMATO 2: INFORME DE AVANCES DE INDICADORES POR PROGRAMA PRESUPUESTARIO (CUARTO TRIMESTRE)

PROGRAMA PRESUPUESTARIO:	E022 ATENCIÓN A LAS PERSONAS CON DISCAPACIDAD; E023 ASISTENCIA PARA ADULTOS MAYORES; E056 ATENCIÓN ESPECIALIZADA EN REHABILITACIÓN
ESTRUCTURA PROGRAMÁTICA:	Plan Nacional de Desarrollo PND
	Plan Estatal de Desarrollo (PLED)
	Plan Municipal de Desarrollo (PMD)
	Programa Sectorial, Especial o Transversal

OBJETIVOS A LOS QUE SE ENCUENTRA VINCULADO EL PROGRAMA PRESUPUESTARIO

DOCUMENTO	OBJETIVO
ODS	No Aplica
PND	EJE 2, OBJETIVO 2.1, ESTRATEGIA 2.1.2, 2.1.5
PLED	OBJETIVO 2.5.3.12, 2.5.3.15, 2.5.3.19, 4.3.3.3, ESTRATEGIAS 2.5.3.12.1, 2.5.3.15.1, 2.5.3.19.1, 4.3.3.3.1, LÍNEA DE ACCIÓN 2.5.3.12.1.4, 2.5.3.15.1.1, 2.5.3.19.1.1, 4.3.3.3.1.5, 4.3.3.3.1.6
PS, PR, PE, PI	2.5.8.4, 2.5.8.39, 2.5.8.48, 2.21.8.4, 2.5.8.4.1, 2.5.8.39.1, 2.5.8.48.1, 2.21.8.4.1, 2.5.8.4.1.8, 2.5.8.39.1.1, 2.5.8.39.1.2, 2.5.8.48.1.2, 2.21.8.4.1.1, 2.21.8.4.1.2

POBLACIÓN		
POTENCIAL	OBJETIVO	BENEFICIADA
12,785	12,785	12,135

PROCESO PRIORITARIO CON EL QUE SE VINCULA EL PROGRAMA PRESUPUESTARIO:

MATRIZ DE INDICADORES PARA RESULTADOS

NIVEL	OBJETIVO	INDICADOR	MÉTODO DE CÁLCULO	DIMENSIÓN	META		AVANCE	SEMAFORIZACIÓN CONFORME A MIR	MEDIO DE VERIFICACIÓN	ACLARACIONES EN SU CASO
					ANUAL	TRIMESTRAL				
Actividad C2 - 02	Asignación de presupuesto para la ejecución del Programa de Atención a la Discapacidad.	Distribución del presupuesto para la ejecución del Programa de Atención a la Discapacidad.	(Total del presupuesto ejercido en el programa Atención a la Discapacidad en 2024) / Total del presupuesto asignado para el programa Atención a la Discapacidad en 2024) x 100	Eficiencia	100%	25%	100%	Verde (100% - 76%) / Amarillo (75% - 51%) / Rojo Inferior (50% - 26%) / Rojo Superior (25% - 0%)	Decreto de presupuesto de egresos 2024 del municipio de Tenosique.	No Aplica
Componente 3	Programa de Atención Especializada en Rehabilitación.	Porcentaje de acciones ejecutadas para la atención de personas que requieren rehabilitación.	(Número de acciones ejecutadas para personas que requieren rehabilitación en 2024 / Total de acciones programadas para personas que requieren rehabilitación en 2024) x 100	Eficacia	100%	25%	100%	Verde (100% - 76%) / Amarillo (75% - 51%) / Rojo Inferior (50% - 26%) / Rojo Superior (25% - 0%)	Padrón de Beneficiarios del Centro de Rehabilitación Municipal Informe de actividades del Sistema DIF Municipal	Este indicador tiene una frecuencia de medición Semestral.
Actividad C3 - 01	Acciones realizadas para el apoyo de terapias de rehabilitación a personas vulnerables.	Porcentaje de acciones para la rehabilitación de personas vulnerables.	(Número de acciones ejecutadas para la rehabilitación de personas Vulnerables en 2024 / Total de acciones programadas para la rehabilitación de personas Vulnerables en 2024) x 100	Eficacia	100%	25%	100%	Verde (100% - 76%) / Amarillo (75% - 51%) / Rojo Inferior (50% - 26%) / Rojo Superior (25% - 0%)	Padrón de Beneficiarios del Centro de Rehabilitación Municipal Informe de actividades del Sistema DIF Municipal	No Aplica

ENTE PÚBLICO: AYUNTAMIENTO DE TENOSIQUE, TABASCO



FORMATO 2: INFORME DE AVANCES DE INDICADORES POR PROGRAMA PRESUPUESTARIO (CUARTO TRIMESTRE)

PROGRAMA PRESUPUESTARIO:	E022 ATENCIÓN A LAS PERSONAS CON DISCAPACIDAD; E023 ASISTENCIA PARA ADULTOS MAYORES; E056 ATENCIÓN ESPECIALIZADA EN REHABILITACIÓN
ESTRUCTURA PROGRAMÁTICA:	Plan Nacional de Desarrollo PND
	Plan Estatal de Desarrollo (PLED)
	Plan Municipal de Desarrollo (PMD)
	Programa Sectorial, Especial o Transversal

OBJETIVOS A LOS QUE SE ENCUENTRA VINCULADO EL PROGRAMA PRESUPUESTARIO


DOCUMENTO	OBJETIVO
ODS	No Aplica
PND	EJE 2, OBJETIVO 2.1, ESTRATEGIA 2.1.2, 2.1.5
PLED	OBJETIVO 2.5.3.12, 2.5.3.15, 2.5.3.19, 4.3.3.3, ESTRATEGIAS 2.5.3.12.1, 2.5.3.15.1, 2.5.3.19.1, 4.3.3.3.1, LÍNEA DE ACCIÓN 2.5.3.12.1.4, 2.5.3.15.1.1, 2.5.3.19.1.1, 4.3.3.3.1.5, 4.3.3.3.1.6
PS, PR, PE, PI	2.5.8.4, 2.5.8.39, 2.5.8.48, 2.21.8.4, 2.5.8.4.1, 2.5.8.39.1, 2.5.8.48.1, 2.21.8.4.1, 2.5.8.4.1.8, 2.5.8.39.1.1, 2.5.8.39.1.2, 2.5.8.48.1.2, 2.21.8.4.1.1, 2.21.8.4.1.2


POBLACIÓN		
POTENCIAL	OBJETIVO	BENEFICIADA
12,785	12,785	12,135

PROCESO PRIORITARIO CON EL QUE SE VINCULA EL PROGRAMA PRESUPUESTARIO:

MATRIZ DE INDICADORES PARA RESULTADOS										
NIVEL	OBJETIVO	INDICADOR	MÉTODO DE CÁLCULO	DIMENSIÓN	META		AVANCE	SEMAFORIZACIÓN CONFORME A MIR	MEDIO DE VERIFICACIÓN	ACLARACIONES EN SU CASO
					ANUAL	TRIMESTRAL				
Actividad C3 - 02	Asignación de presupuesto para la ejecución del Programa de Atención Especializada en Rehabilitación.	Distribución del presupuesto para la ejecución del Programa de Atención Especializada en Rehabilitación.	(Total del presupuesto ejercido en el programa Atención Especializada en Rehabilitación en 2024 / Total del presupuesto asignado para el programa Atención Especializada en Rehabilitación en 2024) x 100	Eficiencia	100%	25%	100.00%	Verde (100% - 76%) / Amarillo (75% - 51%) / Rojo Inferior (50% - 26%) / Rojo Superior (25% - 0%)	Decreto de presupuesto de egresos 2024 del municipio de Tenosique.	No Aplica

"Bajo protesta de decir verdad declaramos que la información contenida en el presente anexo es veraz; es responsabilidad del emisor".


C. JORGE MONTILLA BLANCA
RESPONSABLE DE LA ELABORACIÓN DE LA INFORMACION


Q.F.B. LENIN GUTIERREZ CRUZ
RESPONSABLE DE LA AUTORIZACIÓN DE LA INFORMACION