


TENOQUIQUE

TRANSFORMANDO JUNTOS
AYUNTAMIENTO 2021 - 2024

DIRECCIÓN DE
PROGRAMACIÓN

**INFORMACIÓN PRESUPUESTARIA:
ESTADO ANALÍTICO CLASIFICACIÓN POR OBJETO DEL GASTO
SEPTIEMBRE 2024**





MUNICIPIO DE TENOSIQUE, TABASCO.
ESTADO ANALÍTICO DEL EJERCICIO DEL PRESUPUESTO DE EGRESOS
CLASIFICACIÓN POR OBJETO DEL GASTO (CAPÍTULO Y CONCEPTO)
DEL 01 DE ENERO AL 30 DE SEPTIEMBRE DE 2024

Concepto	Egresos					Subejercicio
	Aprobado	Ampliaciones / Reducciones	Modificado	Devengado	Pagado	
	1	2	3=(1+2)	4	5	
SERVICIOS PERSONALES	245,188,911.00	0.00	245,188,911.00	175,912,054.16	174,802,195.90	69,276,856.84
REMUNERACIONES AL PERSONAL DE CARÁCTER PERMANENTE	71,788,416.00	-1,152,499.18	70,635,916.82	49,619,765.79	49,287,853.48	21,016,151.03
REMUNERACIONES AL PERSONAL DE CARÁCTER TRANSITORIO	141,960.00	0.00	141,960.00	101,928.00	101,928.00	40,032.00
REMUNERACIONES ADICIONALES Y ESPECIALES	144,863,409.00	-2,698,723.53	142,164,685.47	101,484,616.01	101,312,536.88	40,680,069.46
SEGURIDAD SOCIAL	11,475,742.00	0.00	11,475,742.00	7,967,805.76	7,367,185.02	3,507,936.24
OTRAS PRESTACIONES SOCIALES Y ECONÓMICAS	13,283,835.00	3,786,448.94	17,070,283.94	13,550,611.50	13,548,425.22	3,519,672.44
PAGO DE ESTÍMULOS A SERVIDORES PÚBLICOS	3,635,549.00	64,773.77	3,700,322.77	3,187,327.10	3,184,267.30	512,995.67
MATERIALES Y SUMINISTROS	47,346,620.00	7,553,925.27	54,900,545.27	40,743,721.79	40,743,721.79	14,156,823.48
MATERIALES DE ADMINISTRACIÓN, EMISIÓN DE DOCUMENTOS Y ARTÍCULOS OFICIALES	9,756,900.00	133,872.79	9,890,772.79	8,982,151.47	8,982,151.47	908,621.32
ALIMENTOS Y UTENSILIOS	3,323,900.00	27,779.16	3,351,679.16	1,145,254.81	1,145,254.81	2,206,424.35
MATERIAS PRIMAS Y MATERIALES DE PRODUCCIÓN Y COMERCIALIZACIÓN	0.00	0.00	0.00	0.00	0.00	0.00
MATERIALES Y ARTÍCULOS DE CONSTRUCCIÓN Y DE REPARACIÓN	3,579,400.00	3,892,847.41	7,472,247.41	6,418,243.24	6,418,243.24	1,054,004.17
PRODUCTOS QUÍMICOS, FARMACÉUTICOS Y DE LABORATORIO	696,801.00	176,188.34	872,989.34	405,046.48	405,046.48	467,942.86
COMBUSTIBLES, LUBRICANTES Y ADITIVOS	17,616,419.00	-518,923.24	17,097,495.76	9,975,516.05	9,975,516.05	7,121,979.71
VESTUARIO, BLANCOS, PRENDAS DE PROTECCIÓN Y ARTÍCULOS DEPORTIVOS	8,852,600.00	3,804,025.38	12,656,625.38	12,193,953.31	12,193,953.31	462,672.07
HERRAMIENTAS, REFACCIONES Y ACCESORIOS MENORES	3,520,600.00	38,135.43	3,558,735.43	1,623,556.43	1,623,556.43	1,935,179.00
SERVICIOS GENERALES	62,032,200.00	-1,814,452.88	60,217,747.12	40,331,121.65	40,331,121.65	19,886,625.47
SERVICIOS BÁSICOS	26,202,700.00	-7,334,008.34	18,868,691.66	11,286,723.04	11,286,723.04	7,581,968.62
SERVICIOS DE ARRENDAMIENTO	7,208,300.00	-752,148.62	6,456,151.38	4,225,005.94	4,225,005.94	2,231,145.44
SERVICIOS PROFESIONALES, CIENTÍFICOS, TÉCNICOS Y OTROS SERVICIOS	5,217,400.00	766,404.12	5,983,804.12	5,202,464.69	5,202,464.69	781,339.43
SERVICIOS FINANCIEROS, BANCARIOS Y COMERCIALES	965,000.00	-91,282.73	873,717.27	797,099.86	797,099.86	76,617.41
SERVICIOS DE INSTALACIÓN, REPARACIÓN, MANTENIMIENTO Y CONSERVACIÓN	1,573,600.00	2,936,842.97	4,510,442.97	3,704,321.98	3,704,321.98	806,120.99
SERVICIOS DE COMUNICACIÓN SOCIAL Y PUBLICIDAD	26,000.00	30,000.00	56,000.00	29,000.00	29,000.00	27,000.00
SERVICIOS DE TRASLADO Y VIÁTICOS	305,000.00	33,129.56	338,129.56	210,538.68	210,538.68	127,590.88
SERVICIOS OFICIALES	8,421,400.00	1,874,276.25	10,295,676.25	9,895,676.22	9,895,676.22	400,000.03
OTROS SERVICIOS GENERALES	12,112,800.00	722,333.91	12,835,133.91	4,980,291.24	4,980,291.24	7,854,842.67
TRANSFERENCIAS ASIGNACIONES SUBSIDIOS Y OTRAS AYUDAS	20,034,200.00	11,296,039.68	31,330,239.68	30,565,703.98	30,565,703.98	764,535.70
SUBSIDIOS Y SUBVENCIONES	5,700,000.00	-58,350.93	5,641,649.07	5,641,649.07	5,641,649.07	0.00
AYUDAS SOCIALES	13,782,200.00	11,537,190.33	25,319,390.33	24,556,019.71	24,556,019.71	763,370.62
DONATIVOS	552,000.00	-182,799.72	369,200.28	368,035.20	368,035.20	1,165.08
BIENES MUEBLES, INMUEBLES E INTANGIBLES	0.00	30,010,934.28	30,010,934.28	30,010,934.28	30,010,934.28	0.00
MOBILIARIO Y EQUIPO DE ADMINISTRACIÓN	0.00	668,422.97	668,422.97	668,422.97	668,422.97	0.00
MOBILIARIO Y EQUIPO EDUCACIONAL Y RECREATIVO	0.00	14,891,427.34	14,891,427.34	14,891,427.34	14,891,427.34	0.00
VEHÍCULOS Y EQUIPO DE TRANSPORTE	0.00	9,236,976.01	9,236,976.01	9,236,976.01	9,236,976.01	0.00
MAQUINARIA, OTROS EQUIPOS Y HERRAMIENTAS	0.00	914,107.96	914,107.96	914,107.96	914,107.96	0.00
BIENES INMUEBLES	0.00	4,300,000.00	4,300,000.00	4,300,000.00	4,300,000.00	0.00
INVERSIÓN PÚBLICA	0.00	178,787,508.95	178,787,508.95	155,322,571.15	155,322,571.15	23,464,937.80
OBRA PÚBLICA EN BIENES DE DOMINIO PÚBLICO	0.00	155,769,482.06	155,769,482.06	137,094,457.97	137,094,457.97	18,675,024.09
OBRA PÚBLICA EN BIENES PROPIOS	0.00	23,018,026.89	23,018,026.89	18,228,113.18	18,228,113.18	4,789,913.71
INVERSIONES FINANCIERAS Y OTRAS PROVISIONES	128,493,768.61	-110,928,468.31	17,565,300.30	0.00	0.00	17,565,300.30
PROVISIONES PARA CONTINGENCIAS Y OTRAS EROGACIONES ESPECIALES	128,493,768.61	-110,928,468.31	17,565,300.30	0.00	0.00	17,565,300.30
PARTICIPACIONES Y APORTACIONES	0.00	6,309,168.66	6,309,168.66	6,309,168.66	6,309,168.66	0.00
APORTACIONES	0.00	6,309,168.66	6,309,168.66	6,309,168.66	6,309,168.66	0.00
Total del Gasto	503,095,699.61	121,214,655.65	624,310,355.26	479,195,275.67	478,085,417.41	145,115,079.59

MUNICIPIO DE TENOSIQUE, TABASCO.
ESTADO ANALÍTICO DEL EJERCICIO DEL PRESUPUESTO DE EGRESOS
CLASIFICACIÓN POR OBJETO DEL GASTO (CAPÍTULO Y CONCEPTO)
DEL 01 DE ENERO AL 30 DE SEPTIEMBRE DE 2024

Concepto	Egresos					Subejercicio 6=(3-4)
	Aprobado	Ampliaciones / Reducciones	Modificado	Devengado	Pagado	
	1	2	3=(1+2)	4	5	


 L.C.P. CARLOS CARAVEO ORDAZ
 DIRECTOR DE PROGRAMACIÓN


 L.A.E. EETICIA MONJARAZ LOPEZ
 SINDICO DE HACIENDA


 C. EMMANUEL AGUILERA AHUJA
 PRESIDENTE MUNICIPAL

MUNICIPIO DE TENOSIQUE, TABASCO.
ESTADO ANALÍTICO DEL EJERCICIO DEL PRESUPUESTO DE EGRESOS
CLASIFICACIÓN POR OBJETO DEL GASTO (CAPÍTULO Y CONCEPTO)

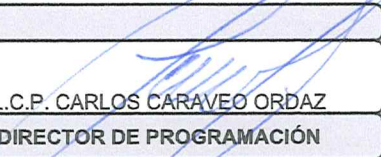
DEL 01 DE ENERO AL 30 DE SEPTIEMBRE DE 2024


PROCEDENCIA: PARTICIPACIONES


Concepto	Egresos					Subejercicio
	Aprobado	Ampliaciones / Reducciones	Modificado	Devengado	Pagado	
	1	2	3=(1+2)	4	5	
SERVICIOS PERSONALES	217,736,056.00	0.00	217,736,056.00	158,800,305.74	157,723,320.38	58,935,750.26
REMUNERACIONES AL PERSONAL DE CARÁCTER PERMANENTE	57,388,588.00	-1,152,499.18	56,236,088.82	40,604,393.86	40,296,313.07	15,631,694.96
REMUNERACIONES AL PERSONAL DE CARÁCTER TRANSITORIO	141,960.00	0.00	141,960.00	101,928.00	101,928.00	40,032.00
REMUNERACIONES ADICIONALES Y ESPECIALES	138,648,471.00	-2,675,446.28	135,973,024.72	98,019,049.08	97,851,938.33	37,953,975.64
SEGURIDAD SOCIAL	7,605,192.00	0.00	7,605,192.00	5,494,079.21	4,893,458.48	2,111,112.79
OTRAS PRESTACIONES SOCIALES Y ECONÓMICAS	10,963,323.00	3,786,448.94	14,749,771.94	11,974,994.59	11,973,821.50	2,774,777.35
PAGO DE ESTÍMULOS A SERVIDORES PÚBLICOS	2,988,522.00	41,496.52	3,030,018.52	2,605,861.00	2,605,861.00	424,157.52
MATERIALES Y SUMINISTROS	36,444,701.00	3,707,942.41	40,152,643.41	28,316,762.49	28,316,762.49	11,835,880.92
MATERIALES DE ADMINISTRACIÓN, EMISIÓN DE DOCUMENTOS Y ARTÍCULOS OFICIALES	9,551,400.00	202,218.16	9,753,618.16	8,855,012.84	8,855,012.84	898,605.32
ALIMENTOS Y UTENSILIOS	3,047,200.00	53,439.25	3,100,639.25	911,014.90	911,014.90	2,189,624.35
MATERIAS PRIMAS Y MATERIALES DE PRODUCCIÓN Y COMERCIALIZACIÓN	0.00	0.00	0.00	0.00	0.00	0.00
MATERIALES Y ARTÍCULOS DE CONSTRUCCIÓN Y DE REPARACIÓN	1,155,900.00	3,258,814.20	4,414,714.20	3,506,433.69	3,506,433.69	908,280.51
PRODUCTOS QUÍMICOS, FARMACÉUTICOS Y DE LABORATORIO	571,101.00	236,761.30	807,862.30	352,596.69	352,596.69	455,265.61
COMBUSTIBLES, LUBRICANTES Y ADITIVOS	13,761,000.00	-369,996.58	13,391,003.42	7,577,516.92	7,577,516.92	5,813,486.50
VESTUARIO, BLANCOS, PRENDAS DE PROTECCIÓN Y ARTÍCULOS DEPORTIVOS	5,967,000.00	297,879.39	6,264,879.39	6,002,342.50	6,002,342.50	262,536.89
HERRAMIENTAS, REFACCIONES Y ACCESORIOS MENORES	2,391,100.00	28,826.69	2,419,926.69	1,111,844.95	1,111,844.95	1,308,081.74
SERVICIOS GENERALES	37,757,400.00	-619,991.81	37,137,408.19	21,467,913.13	21,467,913.13	15,669,495.06
SERVICIOS BÁSICOS	9,942,500.00	-3,996,084.00	5,946,416.00	1,329,789.56	1,329,789.56	4,616,626.44
SERVICIOS DE ARRENDAMIENTO	6,811,800.00	-1,075,200.62	5,736,599.38	3,846,972.64	3,846,972.64	1,889,626.74
SERVICIOS PROFESIONALES, CIENTÍFICOS, TÉCNICOS Y OTROS SERVICIOS	5,042,600.00	-596,595.88	4,446,004.12	3,670,595.64	3,670,595.64	775,408.48
SERVICIOS FINANCIEROS, BANCARIOS Y COMERCIALES	465,000.00	100,385.00	565,385.00	488,767.59	488,767.59	76,617.41
SERVICIOS DE INSTALACIÓN, REPARACIÓN, MANTENIMIENTO Y CONSERVACIÓN	711,700.00	1,246,157.97	1,957,857.97	1,656,075.56	1,656,075.56	301,782.41
SERVICIOS DE COMUNICACIÓN SOCIAL Y PUBLICIDAD	26,000.00	30,000.00	56,000.00	29,000.00	29,000.00	27,000.00
SERVICIOS DE TRASLADO Y VIÁTICOS	305,000.00	33,129.56	338,129.56	210,538.68	210,538.68	127,590.88
SERVICIOS OFICIALES	2,340,000.00	2,975,648.25	5,315,648.25	5,315,648.22	5,315,648.22	0.03
OTROS SERVICIOS GENERALES	12,112,800.00	662,567.91	12,775,367.91	4,920,525.24	4,920,525.24	7,854,842.67
TRANSFERENCIAS ASIGNACIONES SUBSIDIOS Y OTRAS AYUDAS	8,612,000.00	8,217,792.29	16,829,792.29	16,436,601.67	16,436,601.67	393,190.62
SUBSIDIOS Y SUBVENCIONES	4,750,000.00	-28,990.90	4,721,009.10	4,721,009.10	4,721,009.10	0.00
AYUDAS SOCIALES	3,862,000.00	8,246,783.19	12,108,783.19	11,715,592.57	11,715,592.57	393,190.62
BIENES MUEBLES, INMUEBLES E INTANGIBLES	0.00	23,545,672.55	23,545,672.55	23,545,672.55	23,545,672.55	0.00
MOBILIARIO Y EQUIPO DE ADMINISTRACIÓN	0.00	416,296.72	416,296.72	416,296.72	416,296.72	0.00
MOBILIARIO Y EQUIPO EDUCACIONAL Y RECREATIVO	0.00	14,818,368.74	14,818,368.74	14,818,368.74	14,818,368.74	0.00
VEHÍCULOS Y EQUIPO DE TRANSPORTE	0.00	3,922,308.00	3,922,308.00	3,922,308.00	3,922,308.00	0.00
MAQUINARIA, OTROS EQUIPOS Y HERRAMIENTAS	0.00	88,699.09	88,699.09	88,699.09	88,699.09	0.00
BIENES INMUEBLES	0.00	4,300,000.00	4,300,000.00	4,300,000.00	4,300,000.00	0.00
INVERSIÓN PÚBLICA	0.00	36,310,224.31	36,310,224.31	32,921,909.72	32,921,909.72	3,388,314.59
OBRA PÚBLICA EN BIENES DE DOMINIO PÚBLICO	0.00	34,709,843.91	34,709,843.91	31,321,529.32	31,321,529.32	3,388,314.59
OBRA PÚBLICA EN BIENES PROPIOS	0.00	1,600,380.40	1,600,380.40	1,600,380.40	1,600,380.40	0.00
INVERSIONES FINANCIERAS Y OTRAS PROVISIONES	22,654,392.00	-20,485,407.12	2,168,984.88	0.00	0.00	2,168,984.88
PROVISIONES PARA CONTINGENCIAS Y OTRAS EROGACIONES ESPECIALES	22,654,392.00	-20,485,407.12	2,168,984.88	0.00	0.00	2,168,984.88
PARTICIPACIONES Y APORTACIONES	0.00	0.00	0.00	0.00	0.00	0.00
APORTACIONES	0.00	0.00	0.00	0.00	0.00	0.00
Total del Gasto	323,204,549.00	50,676,232.63	373,880,781.63	281,489,165.30	280,412,179.94	92,391,616.33

MUNICIPIO DE TENOSIQUE, TABASCO.
ESTADO ANALÍTICO DEL EJERCICIO DEL PRESUPUESTO DE EGRESOS
CLASIFICACIÓN POR OBJETO DEL GASTO (CAPÍTULO Y CONCEPTO)
DEL 01 DE ENERO AL 30 DE SEPTIEMBRE DE 2024
PROCEDENCIA: PARTICIPACIONES

Concepto	Egresos					Subejercicio 6=(3-4)
	Aprobado	Ampliaciones / Reducciones	Modificado	Devengado	Pagado	
	1	2	3=(1+2)	4	5	


 L.C.P. CARLOS CARAVEO ORDAZ
 DIRECTOR DE PROGRAMACIÓN


 L.A.E. LETICIA MONJARAZ LOPEZ
 SÍNDICO DE HACIENDA


 C. EMMANUEL AGUILERA AHUJA
 PRESIDENTE MUNICIPAL

MUNICIPIO DE TENOSIQUE, TABASCO.
ESTADO ANALÍTICO DEL EJERCICIO DEL PRESUPUESTO DE EGRESOS
CLASIFICACIÓN POR OBJETO DEL GASTO (CAPÍTULO Y CONCEPTO)

DEL 01 DE ENERO AL 30 DE SEPTIEMBRE DE 2024

PROCEDENCIA: PARTICIPACIONES PROGRAMA: FONDO GENERAL DE PARTICIPACIONES

Concepto	Egresos					Subejercicio 6=(3-4)
	Aprobado	Ampliaciones / Reducciones	Modificado	Devengado	Pagado	
	1	2	3=(1+2)	4	5	
SERVICIOS PERSONALES	217,736,056.00	0.00	217,736,056.00	158,800,305.74	157,723,320.38	58,935,750.26
REMUNERACIONES AL PERSONAL DE CARÁCTER PERMANENTE	57,388,588.00	-1,152,499.18	56,236,088.82	40,604,393.86	40,296,313.07	15,631,694.96
REMUNERACIONES AL PERSONAL DE CARÁCTER TRANSITORIO	141,960.00	0.00	141,960.00	101,928.00	101,928.00	40,032.00
REMUNERACIONES ADICIONALES Y ESPECIALES	138,648,471.00	-2,675,446.28	135,973,024.72	98,019,049.08	97,851,938.33	37,953,975.64
SEGURIDAD SOCIAL	7,605,192.00	0.00	7,605,192.00	5,494,079.21	4,893,458.48	2,111,112.79
OTRAS PRESTACIONES SOCIALES Y ECONÓMICAS	10,963,323.00	3,786,448.94	14,749,771.94	11,974,994.59	11,973,821.50	2,774,777.35
PAGO DE ESTÍMULOS A SERVIDORES PÚBLICOS	2,988,522.00	41,496.52	3,030,018.52	2,605,861.00	2,605,861.00	424,157.52
MATERIALES Y SUMINISTROS	36,444,701.00	3,707,942.41	40,152,643.41	28,316,762.49	28,316,762.49	11,835,880.92
MATERIALES DE ADMINISTRACIÓN, EMISIÓN DE DOCUMENTOS Y ARTÍCULOS OFICIALES	9,551,400.00	202,218.16	9,753,618.16	8,855,012.84	8,855,012.84	898,605.32
ALIMENTOS Y UTENSILIOS	3,047,200.00	53,439.25	3,100,639.25	911,014.90	911,014.90	2,189,624.35
MATERIAS PRIMAS Y MATERIALES DE PRODUCCIÓN Y COMERCIALIZACIÓN	0.00	0.00	0.00	0.00	0.00	0.00
MATERIALES Y ARTÍCULOS DE CONSTRUCCIÓN Y DE REPARACIÓN	1,155,900.00	3,258,814.20	4,414,714.20	3,506,433.69	3,506,433.69	908,280.51
PRODUCTOS QUÍMICOS, FARMACÉUTICOS Y DE LABORATORIO	571,101.00	236,761.30	807,862.30	352,596.69	352,596.69	455,265.61
COMBUSTIBLES, LUBRICANTES Y ADITIVOS	13,761,000.00	-369,996.58	13,391,003.42	7,577,516.92	7,577,516.92	5,813,486.50
VESTUARIO, BLANCOS, PRENDAS DE PROTECCIÓN Y ARTÍCULOS DEPORTIVOS	5,967,000.00	297,879.39	6,264,879.39	6,002,342.50	6,002,342.50	262,536.89
HERRAMIENTAS, REFACCIONES Y ACCESORIOS MENORES	2,391,100.00	28,826.69	2,419,926.69	1,111,844.95	1,111,844.95	1,308,081.74
SERVICIOS GENERALES	37,757,400.00	-619,991.81	37,137,408.19	21,467,913.13	21,467,913.13	15,669,495.06
SERVICIOS BÁSICOS	9,942,500.00	-3,996,084.00	5,946,416.00	1,329,789.56	1,329,789.56	4,616,626.44
SERVICIOS DE ARRENDAMIENTO	6,811,800.00	-1,075,200.62	5,736,599.38	3,846,972.64	3,846,972.64	1,889,626.74
SERVICIOS PROFESIONALES, CIENTÍFICOS, TÉCNICOS Y OTROS SERVICIOS	5,042,600.00	-596,595.88	4,446,004.12	3,670,595.64	3,670,595.64	775,408.48
SERVICIOS FINANCIEROS, BANCARIOS Y COMERCIALES	465,000.00	100,385.00	565,385.00	488,767.59	488,767.59	76,617.41
SERVICIOS DE INSTALACIÓN, REPARACIÓN, MANTENIMIENTO Y CONSERVACIÓN	711,700.00	1,246,157.97	1,957,857.97	1,656,075.56	1,656,075.56	301,782.41
SERVICIOS DE COMUNICACIÓN SOCIAL Y PUBLICIDAD	26,000.00	30,000.00	56,000.00	29,000.00	29,000.00	27,000.00
SERVICIOS DE TRASLADO Y VIÁTICOS	305,000.00	33,129.56	338,129.56	210,538.68	210,538.68	127,590.88
SERVICIOS OFICIALES	2,340,000.00	2,975,648.25	5,315,648.25	5,315,648.22	5,315,648.22	0.00
OTROS SERVICIOS GENERALES	12,112,800.00	662,567.91	12,775,367.91	4,920,525.24	4,920,525.24	7,854,842.67
TRANSFERENCIAS ASIGNACIONES SUBSIDIOS Y OTRAS AYUDAS	8,612,000.00	8,214,407.46	16,826,407.46	16,433,216.84	16,433,216.84	393,190.62
SUBSIDIOS Y SUBVENCIONES	4,750,000.00	-28,990.90	4,721,009.10	4,721,009.10	4,721,009.10	0.00
AYUDAS SOCIALES	3,862,000.00	8,243,398.36	12,105,398.36	11,712,207.74	11,712,207.74	393,190.62
BIENES MUEBLES, INMUEBLES E INTANGIBLES	0.00	18,429,701.80	18,429,701.80	18,429,701.80	18,429,701.80	0.00
MOBILIARIO Y EQUIPO DE ADMINISTRACIÓN	0.00	257,997.20	257,997.20	257,997.20	257,997.20	0.00
MOBILIARIO Y EQUIPO EDUCACIONAL Y RECREATIVO	0.00	9,860,697.51	9,860,697.51	9,860,697.51	9,860,697.51	0.00
VEHÍCULOS Y EQUIPO DE TRANSPORTE	0.00	3,922,308.00	3,922,308.00	3,922,308.00	3,922,308.00	0.00
MAQUINARIA, OTROS EQUIPOS Y HERRAMIENTAS	0.00	88,699.09	88,699.09	88,699.09	88,699.09	0.00
BIENES INMUEBLES	0.00	4,300,000.00	4,300,000.00	4,300,000.00	4,300,000.00	0.00
INVERSIÓN PÚBLICA	0.00	30,536,808.60	30,536,808.60	27,148,494.01	27,148,494.01	3,388,314.59
OBRA PÚBLICA EN BIENES DE DOMINIO PÚBLICO	0.00	30,383,652.34	30,383,652.34	26,995,337.75	26,995,337.75	3,388,314.59
OBRA PÚBLICA EN BIENES PROPIOS	0.00	153,156.26	153,156.26	153,156.26	153,156.26	0.00
INVERSIONES FINANCIERAS Y OTRAS PROVISIONES	22,654,392.00	-20,607,418.40	2,046,973.60	0.00	0.00	2,046,973.60
PROVISIONES PARA CONTINGENCIAS Y OTRAS EROGACIONES ESPECIALES	22,654,392.00	-20,607,418.40	2,046,973.60	0.00	0.00	2,046,973.60
PARTICIPACIONES Y APORTACIONES	0.00	0.00	0.00	0.00	0.00	0.00
APORTACIONES	0.00	0.00	0.00	0.00	0.00	0.00
Total del Gasto	323,204,549.00	39,661,450.06	362,865,999.06	270,596,394.01	269,519,408.65	92,269,605.05

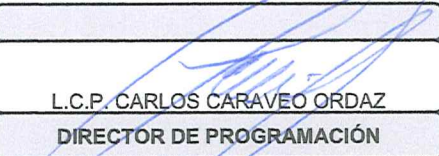
MUNICIPIO DE TENOSIQUE, TABASCO.


**ESTADO ANALÍTICO DEL EJERCICIO DEL PRESUPUESTO DE EGRESOS
CLASIFICACIÓN POR OBJETO DEL GASTO (CAPÍTULO Y CONCEPTO)**

DEL 01 DE ENERO AL 30 DE SEPTIEMBRE DE 2024

PROCEDENCIA: PARTICIPACIONES PROGRAMA: FONDO GENERAL DE PARTICIPACIONES

Concepto	Egresos					Subejercicio
	Aprobado	Ampliaciones / Reducciones	Modificado	Devengado	Pagado	
	1	2	3=(1+2)	4	5	
			6=(3-4)			


L.C.P. CARLOS CARAVEO ORDAZ
DIRECTOR DE PROGRAMACIÓN


L.A.E. LETICIA MONJARAZ LOPEZ
SÍNDICO DE HACIENDA


C. EMMANUEL AGUILERA AHUJA
PRESIDENTE MUNICIPAL

MUNICIPIO DE TENOSIQUE, TABASCO.

ESTADO ANALÍTICO DEL EJERCICIO DEL PRESUPUESTO DE EGRESOS CLASIFICACIÓN POR OBJETO DEL GASTO (CAPÍTULO Y CONCEPTO)

DEL 01 DE ENERO AL 30 DE SEPTIEMBRE DE 2024

PROCEDENCIA: PARTICIPACIONES PROGRAMA: FONDO GENERAL DE PARTICIPACIONES MOD. INVERSION: PROGRAMA NORMAL

Concepto	Egresos					Subejercicio
	Aprobado	Ampliaciones / Reducciones	Modificado	Devengado	Pagado	
	1	2	3=(1+2)	4	5	
SERVICIOS PERSONALES	217,736,056.00	0.00	217,736,056.00	158,800,305.74	157,723,320.38	58,935,750.26
REMUNERACIONES AL PERSONAL DE CARÁCTER PERMANENTE	57,388,588.00	-1,152,499.18	56,236,088.82	40,604,393.86	40,296,313.07	15,631,694.96
REMUNERACIONES AL PERSONAL DE CARÁCTER TRANSITORIO	141,960.00	0.00	141,960.00	101,928.00	101,928.00	40,032.00
REMUNERACIONES ADICIONALES Y ESPECIALES	138,648,471.00	-2,675,446.28	135,973,024.72	98,019,049.08	97,851,938.33	37,953,975.64
SEGURIDAD SOCIAL	7,605,192.00	0.00	7,605,192.00	5,494,079.21	4,893,458.48	2,111,112.79
OTRAS PRESTACIONES SOCIALES Y ECONÓMICAS	10,963,323.00	3,786,448.94	14,749,771.94	11,974,994.59	11,973,821.50	2,774,777.35
PAGO DE ESTÍMULOS A SERVIDORES PÚBLICOS	2,988,522.00	41,496.52	3,030,018.52	2,605,861.00	2,605,861.00	424,157.52
MATERIALES Y SUMINISTROS	36,444,701.00	1,038,226.03	37,482,927.03	25,655,110.84	25,655,110.84	11,827,816.19
MATERIALES DE ADMINISTRACIÓN, EMISIÓN DE DOCUMENTOS Y ARTÍCULOS OFICIALES	9,551,400.00	182,883.70	9,734,283.70	8,835,678.38	8,835,678.38	898,605.32
ALIMENTOS Y UTENSILIOS	3,047,200.00	15,925.19	3,063,125.19	873,500.84	873,500.84	2,189,624.35
MATERIAS PRIMAS Y MATERIALES DE PRODUCCIÓN Y COMERCIALIZACIÓN	0.00	0.00	0.00	0.00	0.00	0.00
MATERIALES Y ARTÍCULOS DE CONSTRUCCIÓN Y DE REPARACIÓN	1,155,900.00	646,426.23	1,802,326.23	902,110.45	902,110.45	900,215.78
PRODUCTOS QUÍMICOS, FARMACÉUTICOS Y DE LABORATORIO	571,101.00	236,761.30	807,862.30	352,596.69	352,596.69	455,265.61
COMBUSTIBLES, LUBRICANTES Y ADITIVOS	13,761,000.00	-369,996.58	13,391,003.42	7,577,516.92	7,577,516.92	5,813,486.50
VESTUARIO, BLANCOS, PRENDAS DE PROTECCIÓN Y ARTÍCULOS DEPORTIVOS	5,967,000.00	297,399.50	6,264,399.50	6,001,862.61	6,001,862.61	262,536.89
HERRAMIENTAS, REFACCIONES Y ACCESORIOS MENORES	2,391,100.00	28,826.69	2,419,926.69	1,111,844.95	1,111,844.95	1,308,081.74
SERVICIOS GENERALES	37,757,400.00	-1,331,187.45	36,426,212.55	20,868,333.49	20,868,333.49	15,557,879.06
SERVICIOS BÁSICOS	9,942,500.00	-3,996,084.00	5,946,416.00	1,329,789.56	1,329,789.56	4,616,626.44
SERVICIOS DE ARRENDAMIENTO	6,811,800.00	-1,410,000.62	5,401,799.38	3,623,788.64	3,623,788.64	1,778,010.74
SERVICIOS PROFESIONALES, CIENTÍFICOS, TÉCNICOS Y OTROS SERVICIOS	5,042,600.00	-596,595.88	4,446,004.12	3,670,595.64	3,670,595.64	775,408.48
SERVICIOS FINANCIEROS, BANCARIOS Y COMERCIALES	465,000.00	100,385.00	565,385.00	488,767.59	488,767.59	76,617.41
SERVICIOS DE INSTALACIÓN, REPARACIÓN, MANTENIMIENTO Y CONSERVACIÓN	711,700.00	869,762.33	1,581,462.33	1,279,679.92	1,279,679.92	301,782.41
SERVICIOS DE COMUNICACIÓN SOCIAL Y PUBLICIDAD	26,000.00	30,000.00	56,000.00	29,000.00	29,000.00	27,000.00
SERVICIOS DE TRASLADO Y VIÁTICOS	305,000.00	33,129.56	338,129.56	210,538.68	210,538.68	127,590.88
SERVICIOS OFICIALES	2,340,000.00	2,975,648.25	5,315,648.25	5,315,648.22	5,315,648.22	0.03
OTROS SERVICIOS GENERALES	12,112,800.00	662,567.91	12,775,367.91	4,920,525.24	4,920,525.24	7,854,842.67
TRANSFERENCIAS ASIGNACIONES SUBSIDIOS Y OTRAS AYUDAS	8,612,000.00	146,850.18	8,758,850.18	8,365,659.56	8,365,659.56	393,190.62
SUBSIDIOS Y SUBVENCIONES	4,750,000.00	-1,481,784.10	3,268,215.90	3,268,215.90	3,268,215.90	0.00
AYUDAS SOCIALES	3,862,000.00	1,628,634.28	5,490,634.28	5,097,443.66	5,097,443.66	393,190.62
BIENES MUEBLES, INMUEBLES E INTANGIBLES	0.00	4,933,196.20	4,933,196.20	4,933,196.20	4,933,196.20	0.00
MOBILIARIO Y EQUIPO DE ADMINISTRACIÓN	0.00	70,667.86	70,667.86	70,667.86	70,667.86	0.00
MOBILIARIO Y EQUIPO EDUCACIONAL Y RECREATIVO	0.00	4,828,475.64	4,828,475.64	4,828,475.64	4,828,475.64	0.00
MAQUINARIA, OTROS EQUIPOS Y HERRAMIENTAS	0.00	34,052.70	34,052.70	34,052.70	34,052.70	0.00
INVERSIÓN PÚBLICA	0.00	17,466,124.53	17,466,124.53	14,077,809.94	14,077,809.94	3,388,314.59
OBRA PÚBLICA EN BIENES DE DOMINIO PÚBLICO	0.00	17,466,124.53	17,466,124.53	14,077,809.94	14,077,809.94	3,388,314.59
INVERSIONES FINANCIERAS Y OTRAS PROVISIONES	22,654,392.00	-22,199,610.58	454,781.42	0.00	0.00	454,781.42
PROVISIONES PARA CONTINGENCIAS Y OTRAS EROGACIONES ESPECIALES	22,654,392.00	-22,199,610.58	454,781.42	0.00	0.00	454,781.42
PARTICIPACIONES Y APORTACIONES	0.00	0.00	0.00	0.00	0.00	0.00
APORTACIONES	0.00	0.00	0.00	0.00	0.00	0.00
Total del Gasto	323,204,549.00	53,598.91	323,258,147.91	232,700,415.77	231,623,430.41	90,557,732.14

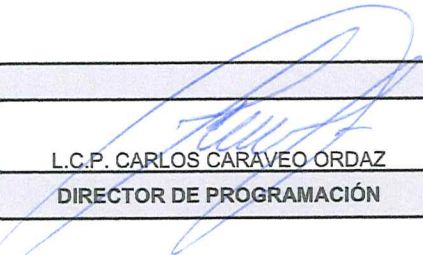
MUNICIPIO DE TENOSIQUE, TABASCO.


**ESTADO ANALÍTICO DEL EJERCICIO DEL PRESUPUESTO DE EGRESOS
CLASIFICACIÓN POR OBJETO DEL GASTO (CAPÍTULO Y CONCEPTO)**

DEL 01 DE ENERO AL 30 DE SEPTIEMBRE DE 2024

PROCEDENCIA: PARTICIPACIONES PROGRAMA: FONDO GENERAL DE PARTICIPACIONES MOD. INVERSION: PROGRAMA NORMAL

Concepto	Egresos					Subejercicio 6=(3-4)
	Aprobado	Ampliaciones / Reducciones	Modificado	Devengado	Pagado	
	1	2	3=(1+2)	4	5	


L.C.P. CARLOS CARAVEO ORDAZ
DIRECTOR DE PROGRAMACIÓN


L.A.E. LETICIA MONJARAZ LOPEZ
SÍNDICO DE HACIENDA


C. EMMANUEL AGUILERA AHUJA
PRESIDENTE MUNICIPAL

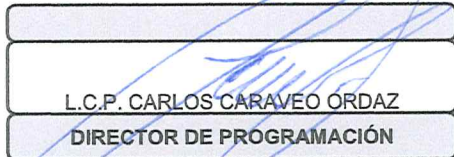
MUNICIPIO DE TENOSIQUE, TABASCO.


**ESTADO ANALÍTICO DEL EJERCICIO DEL PRESUPUESTO DE EGRESOS
CLASIFICACIÓN POR OBJETO DEL GASTO (CAPÍTULO Y CONCEPTO)**

DEL 01 DE ENERO AL 30 DE SEPTIEMBRE DE 2024

PROCEDENCIA: PARTICIPACIONES PROGRAMA: FONDO GENERAL DE PARTICIPACIONES MOD. INVERSION: REFRENDO

Concepto	Egresos					Subejercicio 6=(3-4)
	Aprobado	Ampliaciones / Reducciones	Modificado	Devengado	Pagado	
	1	2	3=(1+2)	4	5	
INVERSIÓN PÚBLICA	0.00	976,402.41	976,402.41	976,402.41	976,402.41	0.00
OBRA PÚBLICA EN BIENES DE DOMINIO PÚBLICO	0.00	976,402.41	976,402.41	976,402.41	976,402.41	0.00
INVERSIONES FINANCIERAS Y OTRAS PROVISIONES	0.00	92,408.61	92,408.61	0.00	0.00	92,408.61
PROVISIONES PARA CONTINGENCIAS Y OTRAS EROGACIONES ESPECIALES	0.00	92,408.61	92,408.61	0.00	0.00	92,408.61
Total del Gasto	0.00	1,068,811.02	1,068,811.02	976,402.41	976,402.41	92,408.61


L.C.P. CARLOS CARAVEO ORDAZ
DIRECTOR DE PROGRAMACIÓN


L.A.E. LETICIA MONJARAZ LOPEZ
SÍNDICO DE HACIENDA


C. EMMANUEL AGUILERA AHUJA
PRESIDENTE MUNICIPAL

MUNICIPIO DE TENOSIQUE, TABASCO.

**ESTADO ANALÍTICO DEL EJERCICIO DEL PRESUPUESTO DE EGRESOS
CLASIFICACIÓN POR OBJETO DEL GASTO (CAPÍTULO Y CONCEPTO)**

DEL 01 DE ENERO AL 30 DE SEPTIEMBRE DE 2024

PROCEDENCIA: PARTICIPACIONES PROGRAMA: FONDO GENERAL DE PARTICIPACIONES MOD. INVERSION: REMANENTE

Concepto	Egresos					Subejercicio 6=(3-4)
	Aprobado	Ampliaciones / Reducciones	Modificado	Devengado	Pagado	
	1	2	3=(1+2)	4	5	
MATERIALES Y SUMINISTROS	0.00	2,669,716.38	2,669,716.38	2,661,651.65	2,661,651.65	8,064.73
MATERIALES DE ADMINISTRACIÓN, EMISIÓN DE DOCUMENTOS Y ARTÍCULOS OFICIALES	0.00	19,334.46	19,334.46	19,334.46	19,334.46	0.00
ALIMENTOS Y UTENSILIOS	0.00	37,514.06	37,514.06	37,514.06	37,514.06	0.00
MATERIALES Y ARTÍCULOS DE CONSTRUCCIÓN Y DE REPARACIÓN	0.00	2,612,387.97	2,612,387.97	2,604,323.24	2,604,323.24	8,064.73
COMBUSTIBLES, LUBRICANTES Y ADITIVOS	0.00	0.00	0.00	0.00	0.00	0.00
VESTUARIO, BLANCOS, PRENDAS DE PROTECCIÓN Y ARTÍCULOS DEPORTIVOS	0.00	479.89	479.89	479.89	479.89	0.00
SERVICIOS GENERALES	0.00	711,195.64	711,195.64	599,579.64	599,579.64	111,616.00
SERVICIOS DE ARRENDAMIENTO	0.00	334,800.00	334,800.00	223,184.00	223,184.00	111,616.00
SERVICIOS DE INSTALACIÓN, REPARACIÓN, MANTENIMIENTO Y CONSERVACIÓN	0.00	376,395.64	376,395.64	376,395.64	376,395.64	0.00
TRANSFERENCIAS ASIGNACIONES SUBSIDIOS Y OTRAS AYUDAS	0.00	8,067,557.28	8,067,557.28	8,067,557.28	8,067,557.28	0.00
SUBSIDIOS Y SUBVENCIONES	0.00	1,452,793.20	1,452,793.20	1,452,793.20	1,452,793.20	0.00
AYUDAS SOCIALES	0.00	6,614,764.08	6,614,764.08	6,614,764.08	6,614,764.08	0.00
BIENES MUEBLES, INMUEBLES E INTANGIBLES	0.00	13,496,505.60	13,496,505.60	13,496,505.60	13,496,505.60	0.00
MOBILIARIO Y EQUIPO DE ADMINISTRACIÓN	0.00	187,329.34	187,329.34	187,329.34	187,329.34	0.00
MOBILIARIO Y EQUIPO EDUCACIONAL Y RECREATIVO	0.00	5,032,221.87	5,032,221.87	5,032,221.87	5,032,221.87	0.00
VEHÍCULOS Y EQUIPO DE TRANSPORTE	0.00	3,922,308.00	3,922,308.00	3,922,308.00	3,922,308.00	0.00
MAQUINARIA, OTROS EQUIPOS Y HERRAMIENTAS	0.00	54,646.39	54,646.39	54,646.39	54,646.39	0.00
BIENES INMUEBLES	0.00	4,300,000.00	4,300,000.00	4,300,000.00	4,300,000.00	0.00
INVERSIÓN PÚBLICA	0.00	12,094,281.66	12,094,281.66	12,094,281.66	12,094,281.66	0.00
OBRA PÚBLICA EN BIENES DE DOMINIO PÚBLICO	0.00	11,941,125.40	11,941,125.40	11,941,125.40	11,941,125.40	0.00
OBRA PÚBLICA EN BIENES PROPIOS	0.00	153,156.26	153,156.26	153,156.26	153,156.26	0.00
INVERSIONES FINANCIERAS Y OTRAS PROVISIONES	0.00	1,499,783.57	1,499,783.57	0.00	0.00	1,499,783.57
PROVISIONES PARA CONTINGENCIAS Y OTRAS EROGACIONES ESPECIALES	0.00	1,499,783.57	1,499,783.57	0.00	0.00	1,499,783.57
Total del Gasto	0.00	38,539,040.13	38,539,040.13	36,919,575.83	36,919,575.83	1,619,464.30

L.C.P. CARLOS CARAVEO ORDAZ

DIRECTOR DE PROGRAMACIÓN

L.A.E. LETICIA MONJARAZ LOPEZ

SÍNDICO DE HACIENDA

C. EMMANUEL AGUILERA AHUJA

PRESIDENTE MUNICIPAL

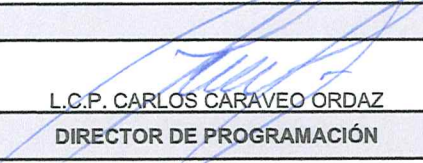
MUNICIPIO DE TENOSIQUE, TABASCO.


**ESTADO ANALÍTICO DEL EJERCICIO DEL PRESUPUESTO DE EGRESOS
CLASIFICACIÓN POR OBJETO DEL GASTO (CAPÍTULO Y CONCEPTO)**

DEL 01 DE ENERO AL 30 DE SEPTIEMBRE DE 2024

PROCEDENCIA: PARTICIPACIONES PROGRAMA: FONDO DE ESTABILIZACIÓN DE LOS INGRESOS DE LAS ENTIDADES FEDERATIVAS (FEIEF)

Concepto	Egresos					Subejercicio
	Aprobado	Ampliaciones / Reducciones	Modificado	Devengado	Pagado	
	1	2	3=(1+2)	4	5	
TRANSFERENCIAS ASIGNACIONES SUBSIDIOS Y OTRAS AYUDAS	0.00	3,384.83	3,384.83	3,384.83	3,384.83	0.00
AYUDAS SOCIALES	0.00	3,384.83	3,384.83	3,384.83	3,384.83	0.00
BIENES MUEBLES, INMUEBLES E INTANGIBLES	0.00	5,115,970.75	5,115,970.75	5,115,970.75	5,115,970.75	0.00
MOBILIARIO Y EQUIPO DE ADMINISTRACIÓN	0.00	158,299.52	158,299.52	158,299.52	158,299.52	0.00
MOBILIARIO Y EQUIPO EDUCACIONAL Y RECREATIVO	0.00	4,957,671.23	4,957,671.23	4,957,671.23	4,957,671.23	0.00
INVERSIÓN PÚBLICA	0.00	5,773,415.71	5,773,415.71	5,773,415.71	5,773,415.71	0.00
OBRA PÚBLICA EN BIENES DE DOMINIO PÚBLICO	0.00	4,326,191.57	4,326,191.57	4,326,191.57	4,326,191.57	0.00
OBRA PÚBLICA EN BIENES PROPIOS	0.00	1,447,224.14	1,447,224.14	1,447,224.14	1,447,224.14	0.00
INVERSIONES FINANCIERAS Y OTRAS PROVISIONES	0.00	122,011.28	122,011.28	0.00	0.00	122,011.28
PROVISIONES PARA CONTINGENCIAS Y OTRAS EROGACIONES ESPECIALES	0.00	122,011.28	122,011.28	0.00	0.00	122,011.28
Total del Gasto	0.00	11,014,782.57	11,014,782.57	10,892,771.29	10,892,771.29	122,011.28


L.C.P. CARLOS CARAVEO ORDAZ
DIRECTOR DE PROGRAMACIÓN


L.A.E. LETICIA MONJARAZ LOPEZ
SÍNDICO DE HACIENDA


C. EMMANUEL AGUILERA AHUJA
PRESIDENTE MUNICIPAL

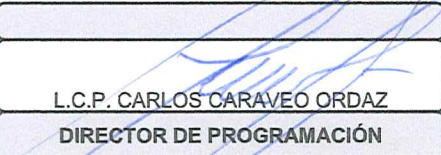
MUNICIPIO DE TENOSIQUE, TABASCO.

**ESTADO ANALÍTICO DEL EJERCICIO DEL PRESUPUESTO DE EGRESOS
CLASIFICACIÓN POR OBJETO DEL GASTO (CAPÍTULO Y CONCEPTO)**


DEL 01 DE ENERO AL 30 DE SEPTIEMBRE DE 2024

PROCEDENCIA: PARTICIPACIONES PROGRAMA: FONDO DE ESTABILIZACIÓN DE LOS INGRESOS DE LAS ENTIDADES FEDERATIVAS (FEIEF) MOD. INVERSION: REFRENDO

Concepto	Egresos					Subejercicio 6=(3-4)
	Aprobado	Ampliaciones / Reducciones	Modificado	Devengado	Pagado	
	1	2	3=(1+2)	4	5	
INVERSIÓN PÚBLICA	0.00	5,773,415.71	5,773,415.71	5,773,415.71	5,773,415.71	0.00
OBRA PÚBLICA EN BIENES DE DOMINIO PÚBLICO	0.00	4,326,191.57	4,326,191.57	4,326,191.57	4,326,191.57	0.00
OBRA PÚBLICA EN BIENES PROPIOS	0.00	1,447,224.14	1,447,224.14	1,447,224.14	1,447,224.14	0.00
INVERSIONES FINANCIERAS Y OTRAS PROVISIONES	0.00	25,606.12	25,606.12	0.00	0.00	25,606.12
PROVISIONES PARA CONTINGENCIAS Y OTRAS EROGACIONES ESPECIALES	0.00	25,606.12	25,606.12	0.00	0.00	25,606.12
Total del Gasto	0.00	5,799,021.83	5,799,021.83	5,773,415.71	5,773,415.71	25,606.12


L.C.P. CARLOS CARAVEO ORDAZ
DIRECTOR DE PROGRAMACIÓN


L.A.E. LETICIA MONJARAZ LOPEZ
SÍNDICO DE HACIENDA


C. EMMANUEL AGUILERA AHUJA
PRESIDENTE MUNICIPAL

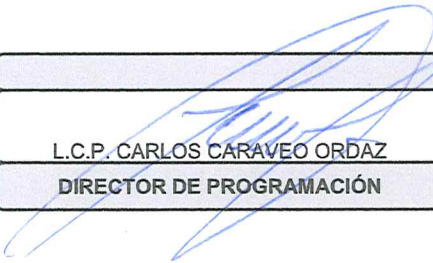
MUNICIPIO DE TENOSIQUE, TABASCO.

**ESTADO ANALÍTICO DEL EJERCICIO DEL PRESUPUESTO DE EGRESOS
CLASIFICACIÓN POR OBJETO DEL GASTO (CAPÍTULO Y CONCEPTO)**


DEL 01 DE ENERO AL 30 DE SEPTIEMBRE DE 2024

PROCEDENCIA: PARTICIPACIONES PROGRAMA: FONDO DE ESTABILIZACIÓN DE LOS INGRESOS DE LAS ENTIDADES FEDERATIVAS (FEIEF) MOD. INVERSION: REMANENTE

Concepto	Egresos					Subejercicio 6=(3-4)
	Aprobado	Ampliaciones / Reducciones	Modificado	Devengado	Pagado	
	1	2	3=(1+2)	4	5	
TRANSFERENCIAS ASIGNACIONES SUBSIDIOS Y OTRAS AYUDAS	0.00	3,384.83	3,384.83	3,384.83	3,384.83	0.00
AYUDAS SOCIALES	0.00	3,384.83	3,384.83	3,384.83	3,384.83	0.00
BIENES MUEBLES, INMUEBLES E INTANGIBLES	0.00	5,115,970.75	5,115,970.75	5,115,970.75	5,115,970.75	0.00
MOBILIARIO Y EQUIPO DE ADMINISTRACIÓN	0.00	158,299.52	158,299.52	158,299.52	158,299.52	0.00
MOBILIARIO Y EQUIPO EDUCACIONAL Y RECREATIVO	0.00	4,957,671.23	4,957,671.23	4,957,671.23	4,957,671.23	0.00
INVERSIONES FINANCIERAS Y OTRAS PROVISIONES	0.00	96,405.16	96,405.16	0.00	0.00	96,405.16
PROVISIONES PARA CONTINGENCIAS Y OTRAS EROGACIONES ESPECIALES	0.00	96,405.16	96,405.16	0.00	0.00	96,405.16
Total del Gasto	0.00	5,215,760.74	5,215,760.74	5,119,355.58	5,119,355.58	96,405.16


L.C.P. CARLOS CARAVEO ORDAZ
DIRECTOR DE PROGRAMACIÓN


L.A.E. LETICIA MONJARAZ LOPEZ
SÍNDICO DE HACIENDA

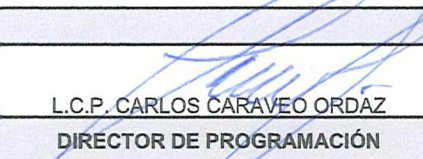

C. EMMANUEL AGUILERA AHUJA
PRESIDENTE MUNICIPAL


MUNICIPIO DE TENOSIQUE, TABASCO.
ESTADO ANALÍTICO DEL EJERCICIO DEL PRESUPUESTO DE EGRESOS
CLASIFICACIÓN POR OBJETO DEL GASTO (CAPÍTULO Y CONCEPTO)


DEL 01 DE ENERO AL 30 DE SEPTIEMBRE DE 2024

PROCEDENCIA: GENERADOS

Concepto	Egresos					Subejercicio 6=(3-4)
	Aprobado	Ampliaciones / Reducciones	Modificado	Devengado	Pagado	
	1	2	3=(1+2)	4	5	
MATERIALES Y SUMINISTROS	4,164,800.00	-516,830.62	3,647,969.38	3,094,445.76	3,094,445.76	553,523.62
MATERIALES DE ADMINISTRACIÓN, EMISIÓN DE DOCUMENTOS Y ARTÍCULOS OFICIALES	31,500.00	-5,423.77	26,076.23	16,076.23	16,076.23	10,000.00
ALIMENTOS Y UTENSILIOS	204,700.00	-20,860.09	183,839.91	183,839.91	183,839.91	0.00
MATERIALES Y ARTÍCULOS DE CONSTRUCCIÓN Y DE REPARACIÓN	2,386,900.00	-648,298.43	1,738,601.57	1,684,904.54	1,684,904.54	53,697.03
PRODUCTOS QUÍMICOS, FARMACÉUTICOS Y DE LABORATORIO	115,800.00	-52,672.96	63,127.04	51,437.43	51,437.43	11,689.61
COMBUSTIBLES, LUBRICANTES Y ADITIVOS	982,600.00	154,209.94	1,136,809.94	905,054.05	905,054.05	231,755.89
VESTUARIO, BLANCOS, PRENDAS DE PROTECCIÓN Y ARTÍCULOS DEPORTIVOS	23,600.00	46,910.67	70,510.67	70,375.49	70,375.49	135.18
HERRAMIENTAS, REFACCIONES Y ACCESORIOS MENORES	419,700.00	9,304.02	429,004.02	182,758.11	182,758.11	246,245.91
SERVICIOS GENERALES	6,518,000.00	-827,372.00	5,690,628.00	5,286,994.57	5,286,994.57	403,633.43
SERVICIOS DE ARRENDAMIENTO	396,500.00	-396,500.00	0.00	0.00	0.00	0.00
SERVICIOS PROFESIONALES, CIENTÍFICOS, TÉCNICOS Y OTROS SERVICIOS	20,000.00	-20,000.00	0.00	0.00	0.00	0.00
SERVICIOS DE INSTALACIÓN, REPARACIÓN, MANTENIMIENTO Y CONSERVACIÓN	20,100.00	690,500.00	710,600.00	706,966.57	706,966.57	3,633.43
SERVICIOS OFICIALES	6,081,400.00	-1,101,372.00	4,980,028.00	4,580,028.00	4,580,028.00	400,000.00
TRANSFERENCIAS ASIGNACIONES SUBSIDIOS Y OTRAS AYUDAS	11,422,200.00	3,078,247.39	14,500,447.39	14,129,102.31	14,129,102.31	371,345.08
SUBSIDIOS Y SUBVENCIONES	950,000.00	-29,360.03	920,639.97	920,639.97	920,639.97	0.00
AYUDAS SOCIALES	9,920,200.00	3,290,407.14	13,210,607.14	12,840,427.14	12,840,427.14	370,180.00
DONATIVOS	552,000.00	-182,799.72	369,200.28	368,035.20	368,035.20	1,165.08
BIENES MUEBLES, INMUEBLES E INTANGIBLES	0.00	3,481,149.28	3,481,149.28	3,481,149.28	3,481,149.28	0.00
MOBILIARIO Y EQUIPO DE ADMINISTRACIÓN	0.00	98,813.76	98,813.76	98,813.76	98,813.76	0.00
MOBILIARIO Y EQUIPO EDUCACIONAL Y RECREATIVO	0.00	73,058.60	73,058.60	73,058.60	73,058.60	0.00
VEHÍCULOS Y EQUIPO DE TRANSPORTE	0.00	3,250,100.01	3,250,100.01	3,250,100.01	3,250,100.01	0.00
MAQUINARIA, OTROS EQUIPOS Y HERRAMIENTAS	0.00	59,176.91	59,176.91	59,176.91	59,176.91	0.00
INVERSIÓN PÚBLICA	0.00	2,367,699.04	2,367,699.04	636,888.96	636,888.96	1,730,810.08
OBRA PÚBLICA EN BIENES DE DOMINIO PÚBLICO	0.00	2,367,699.04	2,367,699.04	636,888.96	636,888.96	1,730,810.08
INVERSIONES FINANCIERAS Y OTRAS PROVISIONES	2,168,742.61	-1,144,149.68	1,024,592.93	0.00	0.00	1,024,592.93
PROVISIONES PARA CONTINGENCIAS Y OTRAS EROGACIONES ESPECIALES	2,168,742.61	-1,144,149.68	1,024,592.93	0.00	0.00	1,024,592.93
Total del Gasto	24,273,742.61	6,438,743.41	30,712,486.02	26,628,580.88	26,628,580.88	4,083,905.14


L.C.P. CARLOS CARAVEO ORDAZ
DIRECTOR DE PROGRAMACIÓN


L.A.E. LETICIA MONJARAZ LOPEZ
SÍNDICO DE HACIENDA

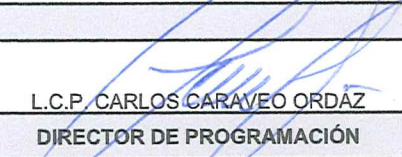

C. EMMANUEL AGUILERA AHUJA
PRESIDENTE MUNICIPAL


MUNICIPIO DE TENOSIQUE, TABASCO.
ESTADO ANALÍTICO DEL EJERCICIO DEL PRESUPUESTO DE EGRESOS
CLASIFICACIÓN POR OBJETO DEL GASTO (CAPÍTULO Y CONCEPTO)

DEL 01 DE ENERO AL 30 DE SEPTIEMBRE DE 2024

PROCEDENCIA: GENERADOS PROGRAMA: ENTES DESCENTRALIZADOS O AUTÓNOMOS

Concepto	Egresos					Subejercicio 6=(3-4)
	Aprobado	Ampliaciones / Reducciones	Modificado	Devengado	Pagado	
	1	2	3=(1+2)	4	5	
MATERIALES Y SUMINISTROS	4,164,800.00	-516,830.62	3,647,969.38	3,094,445.76	3,094,445.76	553,523.62
MATERIALES DE ADMINISTRACIÓN, EMISIÓN DE DOCUMENTOS Y ARTÍCULOS OFICIALES	31,500.00	-5,423.77	26,076.23	16,076.23	16,076.23	10,000.00
ALIMENTOS Y UTENSILIOS	204,700.00	-20,860.09	183,839.91	183,839.91	183,839.91	0.00
MATERIALES Y ARTÍCULOS DE CONSTRUCCIÓN Y DE REPARACIÓN	2,386,900.00	-648,298.43	1,738,601.57	1,684,904.54	1,684,904.54	53,697.03
PRODUCTOS QUÍMICOS, FARMACÉUTICOS Y DE LABORATORIO	115,800.00	-52,672.96	63,127.04	51,437.43	51,437.43	11,689.61
COMBUSTIBLES, LUBRICANTES Y ADITIVOS	982,600.00	154,209.94	1,136,809.94	905,054.05	905,054.05	231,755.89
VESTUARIO, BLANCOS, PRENDAS DE PROTECCIÓN Y ARTÍCULOS DEPORTIVOS	23,600.00	46,910.67	70,510.67	70,375.49	70,375.49	135.18
HERRAMIENTAS, REFACCIONES Y ACCESORIOS MENORES	419,700.00	9,304.02	429,004.02	182,758.11	182,758.11	246,245.91
SERVICIOS GENERALES	6,518,000.00	-827,372.00	5,690,628.00	5,286,994.57	5,286,994.57	403,633.43
SERVICIOS DE ARRENDAMIENTO	396,500.00	-396,500.00	0.00	0.00	0.00	0.00
SERVICIOS PROFESIONALES, CIENTÍFICOS, TÉCNICOS Y OTROS SERVICIOS	20,000.00	-20,000.00	0.00	0.00	0.00	0.00
SERVICIOS DE INSTALACIÓN, REPARACIÓN, MANTENIMIENTO Y CONSERVACIÓN	20,100.00	690,500.00	710,600.00	706,966.57	706,966.57	3,633.43
SERVICIOS OFICIALES	6,081,400.00	-1,101,372.00	4,980,028.00	4,580,028.00	4,580,028.00	400,000.00
TRANSFERENCIAS ASIGNACIONES SUBSIDIOS Y OTRAS AYUDAS	11,422,200.00	3,078,247.39	14,500,447.39	14,129,102.31	14,129,102.31	371,345.08
SUBSIDIOS Y SUBVENCIONES	950,000.00	-29,360.03	920,639.97	920,639.97	920,639.97	0.00
AYUDAS SOCIALES	9,920,200.00	3,290,407.14	13,210,607.14	12,840,427.14	12,840,427.14	370,180.00
DONATIVOS	552,000.00	-182,799.72	369,200.28	368,035.20	368,035.20	1,165.08
BIENES MUEBLES, INMUEBLES E INTANGIBLES	0.00	3,481,149.28	3,481,149.28	3,481,149.28	3,481,149.28	0.00
MOBILIARIO Y EQUIPO DE ADMINISTRACIÓN	0.00	98,813.76	98,813.76	98,813.76	98,813.76	0.00
MOBILIARIO Y EQUIPO EDUCACIONAL Y RECREATIVO	0.00	73,058.60	73,058.60	73,058.60	73,058.60	0.00
VEHÍCULOS Y EQUIPO DE TRANSPORTE	0.00	3,250,100.01	3,250,100.01	3,250,100.01	3,250,100.01	0.00
MAQUINARIA, OTROS EQUIPOS Y HERRAMIENTAS	0.00	59,176.91	59,176.91	59,176.91	59,176.91	0.00
INVERSIÓN PÚBLICA	0.00	2,367,699.04	2,367,699.04	636,888.96	636,888.96	1,730,810.08
OBRA PÚBLICA EN BIENES DE DOMINIO PÚBLICO	0.00	2,367,699.04	2,367,699.04	636,888.96	636,888.96	1,730,810.08
INVERSIONES FINANCIERAS Y OTRAS PROVISIONES	2,168,742.61	-1,144,149.68	1,024,592.93	0.00	0.00	1,024,592.93
PROVISIONES PARA CONTINGENCIAS Y OTRAS EROGACIONES ESPECIALES	2,168,742.61	-1,144,149.68	1,024,592.93	0.00	0.00	1,024,592.93
Total del Gasto	24,273,742.61	6,438,743.41	30,712,486.02	26,628,580.88	26,628,580.88	4,083,905.14


L.C.P. CARLOS CARAVEO ORDÁZ
DIRECTOR DE PROGRAMACIÓN


L.A.E. LETICIA MONJARAZ LOPEZ
SÍNDICO DE HACIENDA


C. EMMANUEL AGUILERA AHUJA
PRESIDENTE MUNICIPAL


MUNICIPIO DE TENOSIQUE, TABASCO.


**ESTADO ANALÍTICO DEL EJERCICIO DEL PRESUPUESTO DE EGRESOS
CLASIFICACIÓN POR OBJETO DEL GASTO (CAPÍTULO Y CONCEPTO)**

DEL 01 DE ENERO AL 30 DE SEPTIEMBRE DE 2024

PROCEDENCIA: GENERADOS PROGRAMA: ENTES DESCENTRALIZADOS O AUTÓNOMOS MOD. INVERSION: PROGRAMA NORMAL

Concepto	Egresos					Subejercicio 6=(3-4)
	Aprobado	Ampliaciones / Reducciones	Modificado	Devengado	Pagado	
	1	2	3=(1+2)	4	5	
MATERIALES Y SUMINISTROS	4,164,800.00	-624,635.18	3,540,164.82	2,986,641.20	2,986,641.20	553,523.62
MATERIALES DE ADMINISTRACIÓN, EMISIÓN DE DOCUMENTOS Y ARTÍCULOS OFICIALES	31,500.00	-5,423.77	26,076.23	16,076.23	16,076.23	10,000.00
ALIMENTOS Y UTENSILIOS	204,700.00	-20,860.09	183,839.91	183,839.91	183,839.91	0.00
MATERIALES Y ARTÍCULOS DE CONSTRUCCIÓN Y DE REPARACIÓN	2,386,900.00	-648,298.43	1,738,601.57	1,684,904.54	1,684,904.54	53,697.03
PRODUCTOS QUÍMICOS, FARMACÉUTICOS Y DE LABORATORIO	115,800.00	-52,672.96	63,127.04	51,437.43	51,437.43	11,689.61
COMBUSTIBLES, LUBRICANTES Y ADITIVOS	982,600.00	46,405.38	1,029,005.38	797,249.49	797,249.49	231,755.89
VESTUARIO, BLANCOS, PRENDAS DE PROTECCIÓN Y ARTÍCULOS DEPORTIVOS	23,600.00	46,910.67	70,510.67	70,375.49	70,375.49	135.18
HERRAMIENTAS, REFACCIONES Y ACCESORIOS MENORES	419,700.00	9,304.02	429,004.02	182,758.11	182,758.11	246,245.91
SERVICIOS GENERALES	6,518,000.00	-827,372.00	5,690,628.00	5,286,994.57	5,286,994.57	403,633.43
SERVICIOS DE ARRENDAMIENTO	396,500.00	-396,500.00	0.00	0.00	0.00	0.00
SERVICIOS PROFESIONALES, CIENTÍFICOS, TÉCNICOS Y OTROS SERVICIOS	20,000.00	-20,000.00	0.00	0.00	0.00	0.00
SERVICIOS DE INSTALACIÓN, REPARACIÓN, MANTENIMIENTO Y CONSERVACIÓN	20,100.00	690,500.00	710,600.00	706,966.57	706,966.57	3,633.43
SERVICIOS OFICIALES	6,081,400.00	-1,101,372.00	4,980,028.00	4,580,028.00	4,580,028.00	400,000.00
TRANSFERENCIAS ASIGNACIONES SUBSIDIOS Y OTRAS AYUDAS	11,422,200.00	1,641,246.58	13,063,446.58	12,692,101.50	12,692,101.50	371,345.08
SUBSIDIOS Y SUBVENCIONES	950,000.00	-41,360.00	908,640.00	908,640.00	908,640.00	0.00
AYUDAS SOCIALES	9,920,200.00	1,865,406.30	11,785,606.30	11,415,426.30	11,415,426.30	370,180.00
DONATIVOS	552,000.00	-182,799.72	369,200.28	368,035.20	368,035.20	1,165.08
INVERSIÓN PÚBLICA	0.00	1,730,810.08	1,730,810.08	0.00	0.00	1,730,810.08
OBRA PÚBLICA EN BIENES DE DOMINIO PÚBLICO	0.00	1,730,810.08	1,730,810.08	0.00	0.00	1,730,810.08
INVERSIONES FINANCIERAS Y OTRAS PROVISIONES	2,168,742.61	-1,920,049.48	248,693.13	0.00	0.00	248,693.13
PROVISIONES PARA CONTINGENCIAS Y OTRAS EROGACIONES ESPECIALES	2,168,742.61	-1,920,049.48	248,693.13	0.00	0.00	248,693.13
Total del Gasto	24,273,742.61	0.00	24,273,742.61	20,965,737.27	20,965,737.27	3,308,005.34


L.C.P. CARLOS CARAVEO ORDAZ
DIRECTOR DE PROGRAMACIÓN


L.A.E. LETICIA MONJARAZ LOPEZ
SÍNDICO DE HACIENDA


C. EMMANUEL AGUILERA AHUJA
PRESIDENTE MUNICIPAL

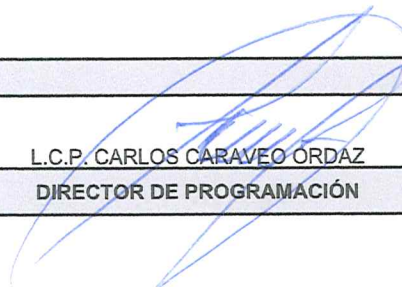
MUNICIPIO DE TENOSIQUE, TABASCO.

**ESTADO ANALÍTICO DEL EJERCICIO DEL PRESUPUESTO DE EGRESOS
CLASIFICACIÓN POR OBJETO DEL GASTO (CAPÍTULO Y CONCEPTO)**


DEL 01 DE ENERO AL 30 DE SEPTIEMBRE DE 2024

PROCEDENCIA: GENERADOS PROGRAMA: ENTES DESCENTRALIZADOS O AUTÓNOMOS MOD. INVERSION: REMANENTE

Concepto	Egresos					Subejercicio 6=(3-4)
	Aprobado	Ampliaciones / Reducciones	Modificado	Devengado	Pagado	
	1	2	3=(1+2)	4	5	
MATERIALES Y SUMINISTROS	0.00	107,804.56	107,804.56	107,804.56	107,804.56	0.00
COMBUSTIBLES, LUBRICANTES Y ADITIVOS	0.00	107,804.56	107,804.56	107,804.56	107,804.56	0.00
TRANSFERENCIAS ASIGNACIONES SUBSIDIOS Y OTRAS AYUDAS	0.00	1,437,000.81	1,437,000.81	1,437,000.81	1,437,000.81	0.00
SUBSIDIOS Y SUBVENCIONES	0.00	11,999.97	11,999.97	11,999.97	11,999.97	0.00
AYUDAS SOCIALES	0.00	1,425,000.84	1,425,000.84	1,425,000.84	1,425,000.84	0.00
BIENES MUEBLES, INMUEBLES E INTANGIBLES	0.00	3,481,149.28	3,481,149.28	3,481,149.28	3,481,149.28	0.00
MOBILIARIO Y EQUIPO DE ADMINISTRACIÓN	0.00	98,813.76	98,813.76	98,813.76	98,813.76	0.00
MOBILIARIO Y EQUIPO EDUCACIONAL Y RECREATIVO	0.00	73,058.60	73,058.60	73,058.60	73,058.60	0.00
VEHÍCULOS Y EQUIPO DE TRANSPORTE	0.00	3,250,100.01	3,250,100.01	3,250,100.01	3,250,100.01	0.00
MAQUINARIA, OTROS EQUIPOS Y HERRAMIENTAS	0.00	59,176.91	59,176.91	59,176.91	59,176.91	0.00
INVERSIÓN PÚBLICA	0.00	636,888.96	636,888.96	636,888.96	636,888.96	0.00
OBRA PÚBLICA EN BIENES DE DOMINIO PÚBLICO	0.00	636,888.96	636,888.96	636,888.96	636,888.96	0.00
INVERSIONES FINANCIERAS Y OTRAS PROVISIONES	0.00	775,899.80	775,899.80	0.00	0.00	775,899.80
PROVISIONES PARA CONTINGENCIAS Y OTRAS EROGACIONES ESPECIALES	0.00	775,899.80	775,899.80	0.00	0.00	775,899.80
Total del Gasto	0.00	6,438,743.41	6,438,743.41	5,662,843.61	5,662,843.61	775,899.80

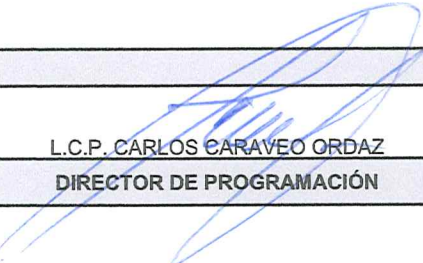

L.C.P. CARLOS CARAVEO ORDAZ
DIRECTOR DE PROGRAMACIÓN



L.A.E. LETICIA MONJARAZ LOPEZ
SÍNDICO DE HACIENDA


C. EMMANUEL AGUILERA AHUJA
PRESIDENTE MUNICIPAL

MUNICIPIO DE TENOSIQUE, TABASCO.
ESTADO ANALÍTICO DEL EJERCICIO DEL PRESUPUESTO DE EGRESOS
CLASIFICACIÓN POR OBJETO DEL GASTO (CAPÍTULO Y CONCEPTO)
DEL 01 DE ENERO AL 30 DE SEPTIEMBRE DE 2024
PROCEDENCIA: RAMO 04. GOBERNACION

Concepto	Egresos					Subejercicio 6=(3-4)
	Aprobado	Ampliaciones / Reducciones	Modificado	Devengado	Pagado	
	1	2	3=(1+2)	4	5	
INVERSIONES FINANCIERAS Y OTRAS PROVISIONES	0.00	2,466.73	2,466.73	0.00	0.00	2,466.73
PROVISIONES PARA CONTINGENCIAS Y OTRAS EROGACIONES ESPECIALES	0.00	2,466.73	2,466.73	0.00	0.00	2,466.73
Total del Gasto	0.00	2,466.73	2,466.73	0.00	0.00	2,466.73


L.C.P. CARLOS CARAVEO ORDAZ
DIRECTOR DE PROGRAMACIÓN


L.A.E. LETICIA MONJARAZ LOPEZ
SÍNDICO DE HACIENDA


C. EMMANUEL AGUILERA AHUJA
PRESIDENTE MUNICIPAL

MUNICIPIO DE TENOSIQUE, TABASCO.

**ESTADO ANALÍTICO DEL EJERCICIO DEL PRESUPUESTO DE EGRESOS
CLASIFICACIÓN POR OBJETO DEL GASTO (CAPÍTULO Y CONCEPTO)**

DEL 01 DE ENERO AL 30 DE SEPTIEMBRE DE 2024

PROCEDENCIA: RAMO 04. GOBERNACION PROGRAMA: FORTALECIMIENTO A LA SEGURIDAD (FORTASEG)

Concepto	Egresos					Subejercicio
	Aprobado	Ampliaciones / Reducciones	Modificado	Devengado	Pagado	
	1	2	3=(1+2)	4	5	6=(3-4)
INVERSIONES FINANCIERAS Y OTRAS PROVISIONES	0.00	2,466.73	2,466.73	0.00	0.00	2,466.73
PROVISIONES PARA CONTINGENCIAS Y OTRAS EROGACIONES ESPECIALES	0.00	2,466.73	2,466.73	0.00	0.00	2,466.73
Total del Gasto	0.00	2,466.73	2,466.73	0.00	0.00	2,466.73

L.C.P. CARLOS CARAVEO ORDAZ
DIRECTOR DE PROGRAMACIÓN

L.A.E. LETICIA MONJARAZ LOPEZ
SÍNDICO DE HACIENDA

C. EMMANUEL AGUILERA AHUJA
PRESIDENTE MUNICIPAL

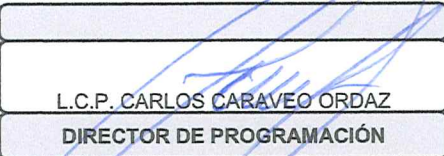
MUNICIPIO DE TENOSIQUE, TABASCO.


**ESTADO ANALÍTICO DEL EJERCICIO DEL PRESUPUESTO DE EGRESOS
CLASIFICACIÓN POR OBJETO DEL GASTO (CAPÍTULO Y CONCEPTO)**

DEL 01 DE ENERO AL 30 DE SEPTIEMBRE DE 2024

PROCEDENCIA: RAMO 04. GOBERNACION PROGRAMA: FORTALECIMIENTO A LA SEGURIDAD (FORTASEG) MOD. INVERSION: REMANENTE

Concepto	Egresos					Subejercicio 6=(3-4)
	Aprobado	Ampliaciones / Reducciones	Modificado	Devengado	Pagado	
	1	2	3=(1+2)	4	5	
INVERSIONES FINANCIERAS Y OTRAS PROVISIONES	0.00	2,466.73	2,466.73	0.00	0.00	2,466.73
PROVISIONES PARA CONTINGENCIAS Y OTRAS EROGACIONES ESPECIALES	0.00	2,466.73	2,466.73	0.00	0.00	2,466.73
Total del Gasto	0.00	2,466.73	2,466.73	0.00	0.00	2,466.73


L.C.P. CARLOS CARAVEO ORDAZ
DIRECTOR DE PROGRAMACIÓN


L.A.E. LETICIA MONJARAZ LOPEZ
SÍNDICO DE HACIENDA

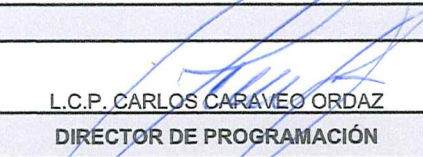

C. EMMANUEL AGUILERA AHUJA
PRESIDENTE MUNICIPAL

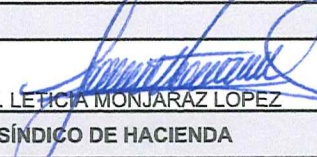
MUNICIPIO DE TENOSIQUE, TABASCO.


**ESTADO ANALÍTICO DEL EJERCICIO DEL PRESUPUESTO DE EGRESOS
CLASIFICACIÓN POR OBJETO DEL GASTO (CAPÍTULO Y CONCEPTO)**

DEL 01 DE ENERO AL 30 DE SEPTIEMBRE DE 2024
PROCEDENCIA: RAMO 23. PROVISIONES SALARIALES Y ECONÓMICAS

Concepto	Egresos					Subejercicio
	Aprobado	Ampliaciones / Reducciones	Modificado	Devengado	Pagado	
	1	2	3=(1+2)	4	5	
INVERSIÓN PÚBLICA	0.00	10,661,164.27	10,661,164.27	9,041,390.72	9,041,390.72	1,619,773.55
OBRA PÚBLICA EN BIENES DE DOMINIO PÚBLICO	0.00	10,661,164.27	10,661,164.27	9,041,390.72	9,041,390.72	1,619,773.55
INVERSIONES FINANCIERAS Y OTRAS PROVISIONES	6,339,488.00	-4,112,968.50	2,226,519.50	0.00	0.00	2,226,519.50
PROVISIONES PARA CONTINGENCIAS Y OTRAS EROGACIONES ESPECIALES	6,339,488.00	-4,112,968.50	2,226,519.50	0.00	0.00	2,226,519.50
Total del Gasto	6,339,488.00	6,548,195.77	12,887,683.77	9,041,390.72	9,041,390.72	3,846,293.05


L.C.P. CARLOS CARAVEO ORDAZ
DIRECTOR DE PROGRAMACIÓN


L.A.E. LETICIA MONJARAZ LOPEZ
SÍNDICO DE HACIENDA


C. EMMANUEL AGUILERA AHUJA
PRESIDENTE MUNICIPAL

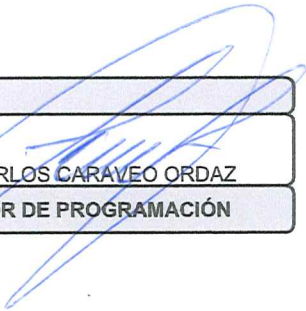
MUNICIPIO DE TENOSIQUE, TABASCO.

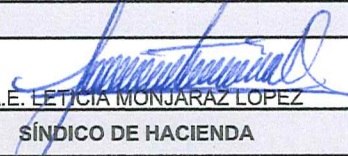
**ESTADO ANALÍTICO DEL EJERCICIO DEL PRESUPUESTO DE EGRESOS
CLASIFICACIÓN POR OBJETO DEL GASTO (CAPÍTULO Y CONCEPTO)**

DEL 01 DE ENERO AL 30 DE SEPTIEMBRE DE 2024

PROCEDENCIA: RAMO 23. PROVISIONES SALARIALES Y ECONÓMICAS PROGRAMA: CONVENIO FONDO DE HIDROCARBUROS

Concepto	Egresos					Subejercicio 6=(3-4)
	Aprobado	Ampliaciones / Reducciones	Modificado	Devengado	Pagado	
	1	2	3=(1+2)	4	5	
INVERSIONES FINANCIERAS Y OTRAS PROVISIONES	0.00	1,572.22	1,572.22	0.00	0.00	1,572.22
PROVISIONES PARA CONTINGENCIAS Y OTRAS EROGACIONES ESPECIALES	0.00	1,572.22	1,572.22	0.00	0.00	1,572.22
Total del Gasto	0.00	1,572.22	1,572.22	0.00	0.00	1,572.22


L.C.P. CARLOS CARAVEO ORDAZ
DIRECTOR DE PROGRAMACIÓN


L.A.E. LETICIA MONJARAZ LOPEZ
SÍNDICO DE HACIENDA


C. EMMANUEL AGUILERA AHUJA
PRESIDENTE MUNICIPAL

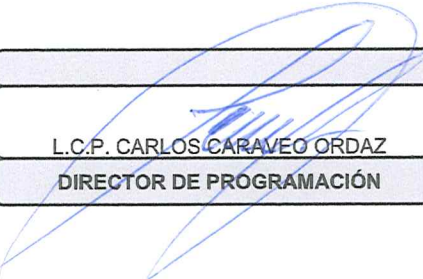
MUNICIPIO DE TENOSIQUE, TABASCO.

**ESTADO ANALÍTICO DEL EJERCICIO DEL PRESUPUESTO DE EGRESOS
CLASIFICACIÓN POR OBJETO DEL GASTO (CAPÍTULO Y CONCEPTO)**

DEL 01 DE ENERO AL 30 DE SEPTIEMBRE DE 2024

PROCEDENCIA: RAMO 23. PROVISIONES SALARIALES Y ECONÓMICAS PROGRAMA: CONVENIO FONDO DE HIDROCARBUROS MOD. INVERSION: REMANENTE

Concepto	Egresos					Subejercicio
	Aprobado	Ampliaciones / Reducciones	Modificado	Devengado	Pagado	
	1	2	3=(1+2)	4	5	
INVERSIONES FINANCIERAS Y OTRAS PROVISIONES	0.00	1,572.22	1,572.22	0.00	0.00	1,572.22
PROVISIONES PARA CONTINGENCIAS Y OTRAS EROGACIONES ESPECIALES	0.00	1,572.22	1,572.22	0.00	0.00	1,572.22
Total del Gasto	0.00	1,572.22	1,572.22	0.00	0.00	1,572.22


L.C.P. CARLOS CARAVEO ORDAZ
DIRECTOR DE PROGRAMACIÓN


L.A.E. LETICIA MONJARAZ LOPEZ
SÍNDICO DE HACIENDA


C. EMMANUEL AGUILERA AHUJA
PRESIDENTE MUNICIPAL

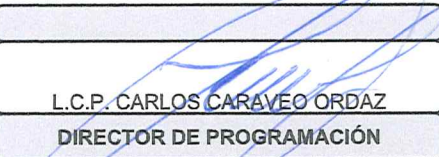
MUNICIPIO DE TENOSIQUE, TABASCO.


**ESTADO ANALÍTICO DEL EJERCICIO DEL PRESUPUESTO DE EGRESOS
CLASIFICACIÓN POR OBJETO DEL GASTO (CAPÍTULO Y CONCEPTO)**


DEL 01 DE ENERO AL 30 DE SEPTIEMBRE DE 2024

PROCEDENCIA: RAMO 23. PROVISIONES SALARIALES Y ECONÓMICAS PROGRAMA: FONDO PARA LAS ENTIDADES FEDERATIVAS Y MUNICIPIOS PRODUCTORES DE HIDROCARBUROS EN REGIONES MARÍTIMAS

Concepto	Egresos					Subejercicio
	Aprobado	Ampliaciones / Reducciones	Modificado	Devengado	Pagado	
	1	2	3=(1+2)	4	5	
INVERSIÓN PÚBLICA	0.00	10,661,164.27	10,661,164.27	9,041,390.72	9,041,390.72	1,619,773.55
OBRA PÚBLICA EN BIENES DE DOMINIO PÚBLICO	0.00	10,661,164.27	10,661,164.27	9,041,390.72	9,041,390.72	1,619,773.55
INVERSIONES FINANCIERAS Y OTRAS PROVISIONES	6,339,488.00	-4,114,540.72	2,224,947.28	0.00	0.00	2,224,947.28
PROVISIONES PARA CONTINGENCIAS Y OTRAS EROGACIONES ESPECIALES	6,339,488.00	-4,114,540.72	2,224,947.28	0.00	0.00	2,224,947.28
Total del Gasto	6,339,488.00	6,546,623.55	12,886,111.55	9,041,390.72	9,041,390.72	3,844,720.83


L.C.P. CARLOS CARAVEO ORDAZ
DIRECTOR DE PROGRAMACIÓN


L.A.E. LETICIA MONJARAZ LOPEZ
SÍNDICO DE HACIENDA


C. EMMANUEL AGUILERA AHUJA
PRESIDENTE MUNICIPAL

MUNICIPIO DE TENOSIQUE, TABASCO.

**ESTADO ANALÍTICO DEL EJERCICIO DEL PRESUPUESTO DE EGRESOS
CLASIFICACIÓN POR OBJETO DEL GASTO (CAPÍTULO Y CONCEPTO)**

DEL 01 DE ENERO AL 30 DE SEPTIEMBRE DE 2024

PROCEDENCIA: RAMO 23. PROVISIONES SALARIALES Y ECONÓMICAS PROGRAMA: FONDO PARA LAS ENTIDADES FEDERATIVAS Y MUNICIPIOS PRODUCTORES DE HIDROCARBUROS EN REGIONES MARÍTIMAS MOD. INVERSIÓN: PROGRAMA NORMAL

Concepto	Egresos					Subejercicio 6=(3-4)
	Aprobado	Ampliaciones / Reducciones	Modificado	Devengado	Pagado	
	1	2	3=(1+2)	4	5	
INVERSIÓN PÚBLICA	0.00	4,152,967.47	4,152,967.47	3,528,303.79	3,528,303.79	624,663.68
OBRA PÚBLICA EN BIENES DE DOMINIO PÚBLICO	0.00	4,152,967.47	4,152,967.47	3,528,303.79	3,528,303.79	624,663.68
INVERSIONES FINANCIERAS Y OTRAS PROVISIONES	6,339,488.00	-4,152,766.48	2,186,721.52	0.00	0.00	2,186,721.52
PROVISIONES PARA CONTINGENCIAS Y OTRAS EROGACIONES ESPECIALES	6,339,488.00	-4,152,766.48	2,186,721.52	0.00	0.00	2,186,721.52
Total del Gasto	6,339,488.00	200.99	6,339,688.99	3,528,303.79	3,528,303.79	2,811,385.20

L.C.P. CARLOS GARAVEO ORDAZ
DIRECTOR DE PROGRAMACIÓN

L.A.E. LETICIA MONJARAZ LOPEZ
SÍNDICO DE HACIENDA

C. EMMANUEL AGUILERA AHUJA
PRESIDENTE MUNICIPAL

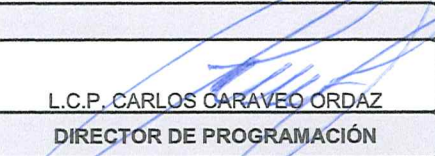
MUNICIPIO DE TENOSIQUE, TABASCO.

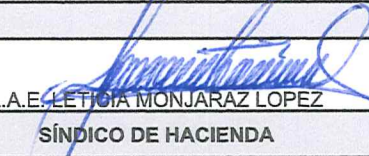
ESTADO ANALÍTICO DEL EJERCICIO DEL PRESUPUESTO DE EGRESOS
CLASIFICACIÓN POR OBJETO DEL GASTO (CAPÍTULO Y CONCEPTO)


DEL 01 DE ENERO AL 30 DE SEPTIEMBRE DE 2024

PROCEDENCIA: RAMO 23. PROVISIONES SALARIALES Y ECONÓMICAS PROGRAMA: FONDO PARA LAS ENTIDADES FEDERATIVAS Y MUNICIPIOS PRODUCTORES DE HIDROCARBUROS EN REGIONES MARÍTIMAS MOD. INVERSION: REFRENDO

Concepto	Egresos					Subejercicio 6=(3-4)
	Aprobado	Ampliaciones / Reducciones	Modificado	Devengado	Pagado	
	1	2	3=(1+2)	4	5	
INVERSIÓN PÚBLICA	0.00	4,793,942.03	4,793,942.03	4,793,942.03	4,793,942.03	0.00
OBRA PÚBLICA EN BIENES DE DOMINIO PÚBLICO	0.00	4,793,942.03	4,793,942.03	4,793,942.03	4,793,942.03	0.00
Total del Gasto	0.00	4,793,942.03	4,793,942.03	4,793,942.03	4,793,942.03	0.00


L.C.P. CARLOS CARAVEO ORDAZ
DIRECTOR DE PROGRAMACIÓN


L.A.E. LETICIA MONJARAZ LOPEZ
SÍNDICO DE HACIENDA


C. EMMANUEL AGUILERA AHUJA
PRESIDENTE MUNICIPAL

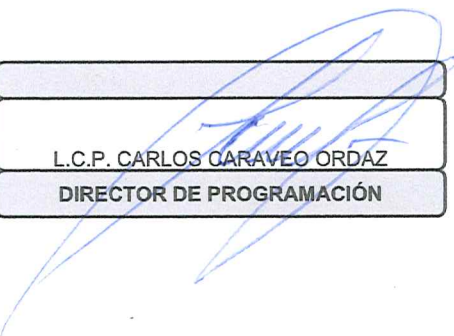
MUNICIPIO DE TENOSIQUE, TABASCO.

**ESTADO ANALÍTICO DEL EJERCICIO DEL PRESUPUESTO DE EGRESOS
CLASIFICACIÓN POR OBJETO DEL GASTO (CAPÍTULO Y CONCEPTO)**

DEL 01 DE ENERO AL 30 DE SEPTIEMBRE DE 2024

PROCEDENCIA: RAMO 23. PROVISIONES SALARIALES Y ECONÓMICAS PROGRAMA: FONDO PARA LAS ENTIDADES FEDERATIVAS Y MUNICIPIOS PRODUCTORES DE HIDROCARBUROS EN REGIONES MARÍTIMAS MOD. INVERSION: REMANENTE

Concepto	Egresos					Subejercicio 6=(3-4)
	Aprobado	Ampliaciones / Reducciones	Modificado	Devengado	Pagado	
	1	2	3=(1+2)	4	5	
INVERSIÓN PÚBLICA	0.00	1,714,254.77	1,714,254.77	719,144.90	719,144.90	995,109.87
OBRA PÚBLICA EN BIENES DE DOMINIO PÚBLICO	0.00	1,714,254.77	1,714,254.77	719,144.90	719,144.90	995,109.87
INVERSIONES FINANCIERAS Y OTRAS PROVISIONES	0.00	38,225.76	38,225.76	0.00	0.00	38,225.76
PROVISIONES PARA CONTINGENCIAS Y OTRAS EROGACIONES ESPECIALES	0.00	38,225.76	38,225.76	0.00	0.00	38,225.76
Total del Gasto	0.00	1,752,480.53	1,752,480.53	719,144.90	719,144.90	1,033,335.63


L.C.P. CARLOS CARAVEO ORDAZ
DIRECTOR DE PROGRAMACIÓN


L.A.E. LETICIA MONJARAZ LOPEZ
SÍNDICO DE HACIENDA


C. EMMANUEL AGUILERA AHUJA
PRESIDENTE MUNICIPAL

MUNICIPIO DE TENOSIQUE, TABASCO.

**ESTADO ANALÍTICO DEL EJERCICIO DEL PRESUPUESTO DE EGRESOS
CLASIFICACIÓN POR OBJETO DEL GASTO (CAPÍTULO Y CONCEPTO)**

DEL 01 DE ENERO AL 30 DE SEPTIEMBRE DE 2024

PROCEDENCIA: RAMO 33. APORTACIONES FEDERALES PARA ENTIDADES FEDERATIVAS Y MUNICIPIOS

Concepto	Egresos					Subejercicio
	Aprobado	Ampliaciones / Reducciones	Modificado	Devengado	Pagado	
	1	2	3=(1+2)	4	5	
SERVICIOS PERSONALES	26,683,576.00	0.00	26,683,576.00	16,639,310.99	16,606,438.10	10,044,265.01
REMUNERACIONES AL PERSONAL DE CARÁCTER PERMANENTE	14,087,828.00	0.00	14,087,828.00	8,853,476.25	8,829,644.73	5,234,351.75
REMUNERACIONES ADICIONALES Y ESPECIALES	6,052,868.00	0.00	6,052,868.00	3,388,424.24	3,383,455.86	2,664,443.76
SEGURIDAD SOCIAL	3,802,792.00	0.00	3,802,792.00	2,427,702.53	2,427,702.53	1,375,089.47
OTRAS PRESTACIONES SOCIALES Y ECONÓMICAS	2,110,722.00	0.00	2,110,722.00	1,427,016.37	1,426,003.18	683,705.63
PAGO DE ESTÍMULOS A SERVIDORES PÚBLICOS	629,366.00	0.00	629,366.00	542,691.60	539,631.80	86,674.40
MATERIALES Y SUMINISTROS	6,064,300.00	3,546,753.48	9,611,053.48	8,516,453.54	8,516,453.54	1,094,599.94
MATERIALES DE ADMINISTRACIÓN, EMISIÓN DE DOCUMENTOS Y ARTÍCULOS OFICIALES	174,000.00	-62,921.60	111,078.40	111,062.40	111,062.40	16.00
ALIMENTOS Y UTENSILIOS	72,000.00	-4,800.00	67,200.00	50,400.00	50,400.00	16,800.00
MATERIALES Y ARTÍCULOS DE CONSTRUCCIÓN Y DE REPARACIÓN	36,600.00	466,271.64	502,871.64	410,845.01	410,845.01	92,026.63
PRODUCTOS QUÍMICOS, FARMACÉUTICOS Y DE LABORATORIO	9,900.00	-7,900.00	2,000.00	1,012.36	1,012.36	987.64
COMBUSTIBLES, LUBRICANTES Y ADITIVOS	2,400,000.00	-303,136.60	2,096,863.40	1,492,945.08	1,492,945.08	603,918.32
VESTUARIO, BLANCOS, PRENDAS DE PROTECCIÓN Y ARTÍCULOS DEPORTIVOS	2,662,000.00	3,459,235.32	6,121,235.32	6,121,235.32	6,121,235.32	0.00
HERRAMIENTAS, REFACCIONES Y ACCESORIOS MENORES	709,800.00	4.72	709,804.72	328,953.37	328,953.37	380,851.35
SERVICIOS GENERALES	17,736,000.00	-367,089.07	17,368,910.93	13,576,213.95	13,576,213.95	3,792,696.98
SERVICIOS BÁSICOS	16,260,200.00	-3,337,924.34	12,922,275.66	9,956,933.48	9,956,933.48	2,965,342.18
SERVICIOS DE ARRENDAMIENTO	0.00	719,552.00	719,552.00	378,033.30	378,033.30	341,518.70
SERVICIOS PROFESIONALES, CIENTÍFICOS, TÉCNICOS Y OTROS SERVICIOS	154,800.00	1,383,000.00	1,537,800.00	1,531,869.05	1,531,869.05	5,930.95
SERVICIOS FINANCIEROS, BANCARIOS Y COMERCIALES	500,000.00	-191,667.73	308,332.27	308,332.27	308,332.27	0.00
SERVICIOS DE INSTALACIÓN, REPARACIÓN, MANTENIMIENTO Y CONSERVACIÓN	821,000.00	1,000,185.00	1,821,185.00	1,341,279.85	1,341,279.85	479,905.15
OTROS SERVICIOS GENERALES	0.00	59,766.00	59,766.00	59,766.00	59,766.00	0.00
BIENES MUEBLES, INMUEBLES E INTANGIBLES	0.00	2,984,112.45	2,984,112.45	2,984,112.45	2,984,112.45	0.00
MOBILIARIO Y EQUIPO DE ADMINISTRACIÓN	0.00	153,312.49	153,312.49	153,312.49	153,312.49	0.00
VEHÍCULOS Y EQUIPO DE TRANSPORTE	0.00	2,064,568.00	2,064,568.00	2,064,568.00	2,064,568.00	0.00
MAQUINARIA, OTROS EQUIPOS Y HERRAMIENTAS	0.00	766,231.96	766,231.96	766,231.96	766,231.96	0.00
INVERSIÓN PÚBLICA	0.00	129,448,421.33	129,448,421.33	112,722,381.75	112,722,381.75	16,726,039.58
OBRA PÚBLICA EN BIENES DE DOMINIO PÚBLICO	0.00	108,030,774.84	108,030,774.84	96,094,648.97	96,094,648.97	11,936,125.87
OBRA PÚBLICA EN BIENES PROPIOS	0.00	21,417,646.49	21,417,646.49	16,627,732.78	16,627,732.78	4,789,913.71
INVERSIONES FINANCIERAS Y OTRAS PROVISIONES	97,331,146.00	-85,207,758.15	12,123,387.85	0.00	0.00	12,123,387.85
PROVISIONES PARA CONTINGENCIAS Y OTRAS EROGACIONES ESPECIALES	97,331,146.00	-85,207,758.15	12,123,387.85	0.00	0.00	12,123,387.85
PARTICIPACIONES Y APORTACIONES	0.00	6,309,168.66	6,309,168.66	6,309,168.66	6,309,168.66	0.00
APORTACIONES	0.00	6,309,168.66	6,309,168.66	6,309,168.66	6,309,168.66	0.00
Total del Gasto	147,815,022.00	56,713,608.70	204,528,630.70	160,747,641.34	160,714,768.45	43,780,989.36

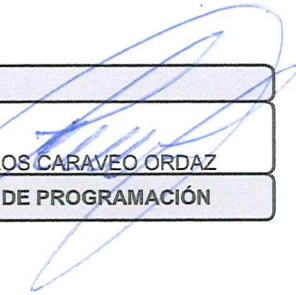
MUNICIPIO DE TENOSIQUE, TABASCO.


**ESTADO ANALÍTICO DEL EJERCICIO DEL PRESUPUESTO DE EGRESOS
CLASIFICACIÓN POR OBJETO DEL GASTO (CAPÍTULO Y CONCEPTO)**

DEL 01 DE ENERO AL 30 DE SEPTIEMBRE DE 2024

PROCEDENCIA: RAMO 33. APORTACIONES FEDERALES PARA ENTIDADES FEDERATIVAS Y MUNICIPIOS

Concepto	Egresos					Subejercicio 6=(3-4)
	Aprobado	Ampliaciones / Reducciones	Modificado	Devengado	Pagado	
	1	2	3=(1+2)	4	5	


L.C.P. CARLOS CARAVEO ORDAZ
DIRECTOR DE PROGRAMACIÓN


L.A.E. LETICIA MONJARAZ LOPEZ
SÍNDICO DE HACIENDA


C. EMMANUEL AGUILERA AHUJA
PRESIDENTE MUNICIPAL

MUNICIPIO DE TENOSIQUE, TABASCO.

**ESTADO ANALÍTICO DEL EJERCICIO DEL PRESUPUESTO DE EGRESOS
CLASIFICACIÓN POR OBJETO DEL GASTO (CAPÍTULO Y CONCEPTO)**

DEL 01 DE ENERO AL 30 DE SEPTIEMBRE DE 2024

PROCEDENCIA: RAMO 33. APORTACIONES FEDERALES PARA ENTIDADES FEDERATIVAS Y MUNICIPIOS PROGRAMA: FIII FONDO DE APORTACIONES PARA LA INFRAESTRUCTURA SOCIAL ESTATAL (FISE)

Concepto	Egresos					Subejercicio 6=(3-4)
	Aprobado	Ampliaciones / Reducciones	Modificado	Devengado	Pagado	
	1	2	3=(1+2)	4	5	
INVERSIÓN PÚBLICA	0.00	53,202,674.64	53,202,674.64	53,017,385.93	53,017,385.93	185,288.71
OBRA PÚBLICA EN BIENES DE DOMINIO PÚBLICO	0.00	53,202,674.64	53,202,674.64	53,017,385.93	53,017,385.93	185,288.71
INVERSIONES FINANCIERAS Y OTRAS PROVISIONES	0.00	31.85	31.85	0.00	0.00	31.85
PROVISIONES PARA CONTINGENCIAS Y OTRAS EROGACIONES ESPECIALES	0.00	31.85	31.85	0.00	0.00	31.85
Total del Gasto	0.00	53,202,706.49	53,202,706.49	53,017,385.93	53,017,385.93	185,320.56

L.C.P. CARLOS CARAVEO ORDAZ
DIRECTOR DE PROGRAMACIÓN

L.A.E. LETICIA MONJÁRAZ LOPEZ
SÍNDICO DE HACIENDA

C. EMMANUEL AGUILERA AHUJA
PRESIDENTE MUNICIPAL


MUNICIPIO DE TENOSIQUE, TABASCO.


**ESTADO ANALÍTICO DEL EJERCICIO DEL PRESUPUESTO DE EGRESOS
CLASIFICACIÓN POR OBJETO DEL GASTO (CAPÍTULO Y CONCEPTO)**


DEL 01 DE ENERO AL 30 DE SEPTIEMBRE DE 2024

PROCEDENCIA: RAMO 33. APORTACIONES FEDERALES PARA ENTIDADES FEDERATIVAS Y MUNICIPIOS PROGRAMA: FIII FONDO DE APORTACIONES PARA LA INFRAESTRUCTURA SOCIAL ESTATAL (FISE)
MOD. INVERSION: PROGRAMA NORMAL

Concepto	Egresos					Subejercicio 6=(3-4)
	Aprobado	Ampliaciones / Reducciones	Modificado	Devengado	Pagado	
	1	2	3=(1+2)	4	5	
INVERSIÓN PÚBLICA	0.00	15,030,671.71	15,030,671.71	14,845,383.00	14,845,383.00	185,288.71
OBRA PÚBLICA EN BIENES DE DOMINIO PÚBLICO	0.00	15,030,671.71	15,030,671.71	14,845,383.00	14,845,383.00	185,288.71
INVERSIONES FINANCIERAS Y OTRAS PROVISIONES	0.00	31.85	31.85	0.00	0.00	31.85
PROVISIONES PARA CONTINGENCIAS Y OTRAS EROGACIONES ESPECIALES	0.00	31.85	31.85	0.00	0.00	31.85
Total del Gasto	0.00	15,030,703.56	15,030,703.56	14,845,383.00	14,845,383.00	185,320.56


L.C.P. CARLOS CARAVEO ORDAZ
DIRECTOR DE PROGRAMACIÓN


L.A.E. LETICIA MONJARAZ LOPEZ
SÍNDICO DE HACIENDA


C. EMMANUEL AGUILERA AHUJA
PRESIDENTE MUNICIPAL

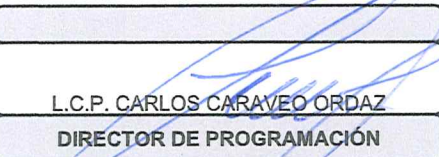
MUNICIPIO DE TENOSIQUE, TABASCO.


**ESTADO ANALÍTICO DEL EJERCICIO DEL PRESUPUESTO DE EGRESOS
CLASIFICACIÓN POR OBJETO DEL GASTO (CAPÍTULO Y CONCEPTO)**


DEL 01 DE ENERO AL 30 DE SEPTIEMBRE DE 2024

PROCEDENCIA: RAMO 33. APORTACIONES FEDERALES PARA ENTIDADES FEDERATIVAS Y MUNICIPIOS PROGRAMA: FIII FONDO DE APORTACIONES PARA LA INFRAESTRUCTURA SOCIAL ESTATAL (FISE)
MOD. INVERSION: REFRENDO

Concepto	Egresos					Subejercicio
	Aprobado	Ampliaciones / Reducciones	Modificado	Devengado	Pagado	
	1	2	3=(1+2)	4	5	
INVERSIÓN PÚBLICA	0.00	38,172,002.93	38,172,002.93	38,172,002.93	38,172,002.93	0.00
OBRA PÚBLICA EN BIENES DE DOMINIO PÚBLICO	0.00	38,172,002.93	38,172,002.93	38,172,002.93	38,172,002.93	0.00
Total del Gasto	0.00	38,172,002.93	38,172,002.93	38,172,002.93	38,172,002.93	0.00


L.C.P. CARLOS CARAVEO ORDAZ
DIRECTOR DE PROGRAMACIÓN


L.A.E. LETICIA MONJARAZ LOPEZ
SÍNDICO DE HACIENDA


C. EMMANUEL AQUILERA AHUJA
PRESIDENTE MUNICIPAL

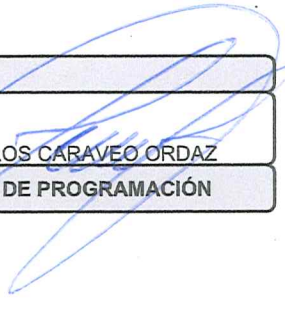
MUNICIPIO DE TENOSIQUE, TABASCO.

**ESTADO ANALÍTICO DEL EJERCICIO DEL PRESUPUESTO DE EGRESOS
CLASIFICACIÓN POR OBJETO DEL GASTO (CAPÍTULO Y CONCEPTO)**

DEL 01 DE ENERO AL 30 DE SEPTIEMBRE DE 2024

PROCEDENCIA: RAMO 33. APORTACIONES FEDERALES PARA ENTIDADES FEDERATIVAS Y MUNICIPIOS PROGRAMA: FIII FONDO DE APORTACIONES PARA LA INFRAESTRUCTURA SOCIAL MUNICIPAL Y DE LAS DEMARCACIONES TERRITORIALES DEL DISTRITO FEDERAL (FAISMUN)

Concepto	Egresos					Subejercicio 6=(3-4)
	Aprobado	Ampliaciones / Reducciones	Modificado	Devengado	Pagado	
	1	2	3=(1+2)	4	5	
SERVICIOS GENERALES	0.00	669,552.00	669,552.00	334,776.00	334,776.00	334,776.00
SERVICIOS DE ARRENDAMIENTO	0.00	669,552.00	669,552.00	334,776.00	334,776.00	334,776.00
INVERSIÓN PÚBLICA	0.00	75,750,633.14	75,750,633.14	59,209,882.27	59,209,882.27	16,540,750.87
OBRA PÚBLICA EN BIENES DE DOMINIO PÚBLICO	0.00	54,828,100.20	54,828,100.20	43,077,263.04	43,077,263.04	11,750,837.16
OBRA PÚBLICA EN BIENES PROPIOS	0.00	20,922,532.94	20,922,532.94	16,132,619.23	16,132,619.23	4,789,913.71
INVERSIONES FINANCIERAS Y OTRAS PROVISIONES	90,254,532.00	-79,482,201.40	10,772,330.60	0.00	0.00	10,772,330.60
PROVISIONES PARA CONTINGENCIAS Y OTRAS EROGACIONES ESPECIALES	90,254,532.00	-79,482,201.40	10,772,330.60	0.00	0.00	10,772,330.60
PARTICIPACIONES Y APORTACIONES	0.00	6,309,168.66	6,309,168.66	6,309,168.66	6,309,168.66	0.00
APORTACIONES	0.00	6,309,168.66	6,309,168.66	6,309,168.66	6,309,168.66	0.00
Total del Gasto	90,254,532.00	3,247,152.40	93,501,684.40	65,853,826.93	65,853,826.93	27,647,857.47


L.C.P. CARLOS CARAVEO ORDAZ
DIRECTOR DE PROGRAMACIÓN


L.A.E. LETICIA MONJARAZ LOPEZ
SÍNDICO DE HACIENDA


C. EMMANUEL AGUILERA AHUJA
PRESIDENTE MUNICIPAL

MUNICIPIO DE TENOSIQUE, TABASCO.

**ESTADO ANALÍTICO DEL EJERCICIO DEL PRESUPUESTO DE EGRESOS
CLASIFICACIÓN POR OBJETO DEL GASTO (CAPÍTULO Y CONCEPTO)**

DEL 01 DE ENERO AL 30 DE SEPTIEMBRE DE 2024

PROCEDENCIA: RAMO 33. APORTACIONES FEDERALES PARA ENTIDADES FEDERATIVAS Y MUNICIPIOS PROGRAMA: FIII FONDO DE APORTACIONES PARA LA INFRAESTRUCTURA SOCIAL MUNICIPAL Y DE LAS DEMARCACIONES TERRITORIALES DEL DISTRITO FEDERAL (FAISMUN) MOD. INVERSION: PROGRAMA NORMAL

Concepto	Egresos					Subejercicio 6=(3-4)
	Aprobado	Ampliaciones / Reducciones	Modificado	Devengado	Pagado	
	1	2	3=(1+2)	4	5	
SERVICIOS GENERALES	0.00	669,552.00	669,552.00	334,776.00	334,776.00	334,776.00
SERVICIOS DE ARRENDAMIENTO	0.00	669,552.00	669,552.00	334,776.00	334,776.00	334,776.00
INVERSIÓN PÚBLICA	0.00	70,030,517.60	70,030,517.60	53,489,766.73	53,489,766.73	16,540,750.87
OBRA PÚBLICA EN BIENES DE DOMINIO PÚBLICO	0.00	51,977,979.91	51,977,979.91	40,227,142.75	40,227,142.75	11,750,837.16
OBRA PÚBLICA EN BIENES PROPIOS	0.00	18,052,537.69	18,052,537.69	13,262,623.98	13,262,623.98	4,789,913.71
INVERSIONES FINANCIERAS Y OTRAS PROVISIONES	90,254,532.00	-79,482,201.40	10,772,330.60	0.00	0.00	10,772,330.60
PROVISIONES PARA CONTINGENCIAS Y OTRAS EROGACIONES ESPECIALES	90,254,532.00	-79,482,201.40	10,772,330.60	0.00	0.00	10,772,330.60
PARTICIPACIONES Y APORTACIONES	0.00	6,309,168.66	6,309,168.66	6,309,168.66	6,309,168.66	0.00
APORTACIONES	0.00	6,309,168.66	6,309,168.66	6,309,168.66	6,309,168.66	0.00
Total del Gasto	90,254,532.00	-2,472,963.14	87,781,568.86	60,133,711.39	60,133,711.39	27,647,857.47

L.C.P. CARLOS CARAVEO ORDAZ
DIRECTOR DE PROGRAMACIÓN

L.A.E. LETICIA MONJARAZ LOPEZ
SÍNDICO DE HACIENDA

C. EMMANUEL AGUILERA AHUJA
PRESIDENTE MUNICIPAL

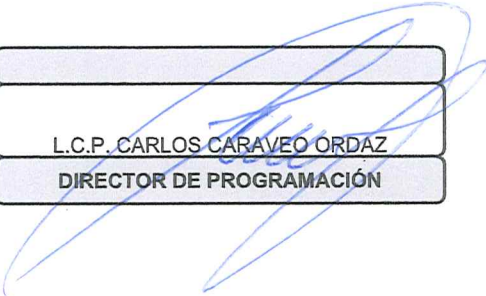
MUNICIPIO DE TENOSIQUE, TABASCO.


**ESTADO ANALÍTICO DEL EJERCICIO DEL PRESUPUESTO DE EGRESOS
CLASIFICACIÓN POR OBJETO DEL GASTO (CAPÍTULO Y CONCEPTO)**


DEL 01 DE ENERO AL 30 DE SEPTIEMBRE DE 2024

PROCEDENCIA: RAMO 33. APORTACIONES FEDERALES PARA ENTIDADES FEDERATIVAS Y MUNICIPIOS PROGRAMA: FIII FONDO DE APORTACIONES PARA LA INFRAESTRUCTURA SOCIAL MUNICIPAL Y DE LAS DEMARCACIONES TERRITORIALES DEL DISTRITO FEDERAL (FAISMUN) MOD. INVERSION: REFRENDO

Concepto	Egresos					Subejercicio 6=(3-4)
	Aprobado	Ampliaciones / Reducciones	Modificado	Devengado	Pagado	
	1	2	3=(1+2)	4	5	
INVERSIÓN PÚBLICA	0.00	5,720,115.54	5,720,115.54	5,720,115.54	5,720,115.54	0.00
OBRA PÚBLICA EN BIENES DE DOMINIO PÚBLICO	0.00	2,850,120.29	2,850,120.29	2,850,120.29	2,850,120.29	0.00
OBRA PÚBLICA EN BIENES PROPIOS	0.00	2,869,995.25	2,869,995.25	2,869,995.25	2,869,995.25	0.00
INVERSIONES FINANCIERAS Y OTRAS PROVISIONES	0.00	0.00	0.00	0.00	0.00	0.00
PROVISIONES PARA CONTINGENCIAS Y OTRAS EROGACIONES ESPECIALES	0.00	0.00	0.00	0.00	0.00	0.00
Total del Gasto	0.00	5,720,115.54	5,720,115.54	5,720,115.54	5,720,115.54	0.00


L.C.P. CARLOS CARAVEO ORDAZ
DIRECTOR DE PROGRAMACIÓN


L.A.E. LETICIA MONJARAZ LOPEZ
SÍNDICO DE HACIENDA


C. EMMANUEL AGUILERA AHUJA
PRESIDENTE MUNICIPAL

MUNICIPIO DE TENOSIQUE, TABASCO.

**ESTADO ANALÍTICO DEL EJERCICIO DEL PRESUPUESTO DE EGRESOS
CLASIFICACIÓN POR OBJETO DEL GASTO (CAPÍTULO Y CONCEPTO)**

DEL 01 DE ENERO AL 30 DE SEPTIEMBRE DE 2024

PROCEDENCIA: RAMO 33. APORTACIONES FEDERALES PARA ENTIDADES FEDERATIVAS Y MUNICIPIOS PROGRAMA: FIV FONDO DE APORTACIONES PARA EL FORTALECIMIENTO DE LOS MUNICIPIOS (FORTAMUN)

Concepto	Egresos					Subejercicio
	Aprobado	Ampliaciones / Reducciones	Modificado	Devengado	Pagado	
	1	2	3=(1+2)	4	5	
SERVICIOS PERSONALES	26,683,576.00	0.00	26,683,576.00	16,639,310.99	16,606,438.10	10,044,265.01
REMUNERACIONES AL PERSONAL DE CARÁCTER PERMANENTE	14,087,828.00	0.00	14,087,828.00	8,853,476.25	8,829,644.73	5,234,351.75
REMUNERACIONES ADICIONALES Y ESPECIALES	6,052,868.00	0.00	6,052,868.00	3,388,424.24	3,383,455.86	2,664,443.76
SEGURIDAD SOCIAL	3,802,792.00	0.00	3,802,792.00	2,427,702.53	2,427,702.53	1,375,089.47
OTRAS PRESTACIONES SOCIALES Y ECONÓMICAS	2,110,722.00	0.00	2,110,722.00	1,427,016.37	1,426,003.18	683,705.63
PAGO DE ESTÍMULOS A SERVIDORES PÚBLICOS	629,366.00	0.00	629,366.00	542,691.50	539,631.80	86,674.40
MATERIALES Y SUMINISTROS	6,064,300.00	3,546,753.48	9,611,053.48	8,516,453.54	8,516,453.54	1,094,599.94
MATERIALES DE ADMINISTRACIÓN, EMISIÓN DE DOCUMENTOS Y ARTÍCULOS OFICIALES	174,000.00	-62,921.60	111,078.40	111,062.40	111,062.40	16.00
ALIMENTOS Y UTENSILIOS	72,000.00	-4,800.00	67,200.00	50,400.00	50,400.00	16,800.00
MATERIALES Y ARTÍCULOS DE CONSTRUCCIÓN Y DE REPARACIÓN	36,600.00	466,271.64	502,871.64	410,845.01	410,845.01	92,026.63
PRODUCTOS QUÍMICOS, FARMACÉUTICOS Y DE LABORATORIO	9,900.00	-7,900.00	2,000.00	1,012.36	1,012.36	987.64
COMBUSTIBLES, LUBRICANTES Y ADITIVOS	2,400,000.00	-303,136.60	2,096,863.40	1,492,945.08	1,492,945.08	603,918.32
VESTUARIO, BLANCOS, PRENDAS DE PROTECCIÓN Y ARTÍCULOS DEPORTIVOS	2,662,000.00	3,459,235.32	6,121,235.32	6,121,235.32	6,121,235.32	0.00
HERRAMIENTAS, REFACCIONES Y ACCESORIOS MENORES	709,800.00	4.72	709,804.72	328,953.37	328,953.37	380,851.35
SERVICIOS GENERALES	17,736,000.00	-1,036,641.07	16,699,358.93	13,241,437.95	13,241,437.95	3,457,920.98
SERVICIOS BÁSICOS	16,260,200.00	-3,337,924.34	12,922,275.66	9,956,933.48	9,956,933.48	2,965,342.18
SERVICIOS DE ARRENDAMIENTO	0.00	50,000.00	50,000.00	43,257.30	43,257.30	6,742.70
SERVICIOS PROFESIONALES, CIENTÍFICOS, TÉCNICOS Y OTROS SERVICIOS	154,800.00	1,383,000.00	1,537,800.00	1,531,869.05	1,531,869.05	5,930.95
SERVICIOS FINANCIEROS, BANCARIOS Y COMERCIALES	500,000.00	-191,667.73	308,332.27	308,332.27	308,332.27	0.00
SERVICIOS DE INSTALACIÓN, REPARACIÓN, MANTENIMIENTO Y CONSERVACIÓN	821,000.00	1,000,185.00	1,821,185.00	1,341,279.85	1,341,279.85	479,905.15
OTROS SERVICIOS GENERALES	0.00	59,766.00	59,766.00	59,766.00	59,766.00	0.00
BIENES MUEBLES, INMUEBLES E INTANGIBLES	0.00	2,984,112.45	2,984,112.45	2,984,112.45	2,984,112.45	0.00
MOBILIARIO Y EQUIPO DE ADMINISTRACIÓN	0.00	153,312.49	153,312.49	153,312.49	153,312.49	0.00
VEHÍCULOS Y EQUIPO DE TRANSPORTE	0.00	2,064,568.00	2,064,568.00	2,064,568.00	2,064,568.00	0.00
MAQUINARIA, OTROS EQUIPOS Y HERRAMIENTAS	0.00	766,231.96	766,231.96	766,231.96	766,231.96	0.00
INVERSIÓN PÚBLICA	0.00	495,113.55	495,113.55	495,113.55	495,113.55	0.00
OBRA PÚBLICA EN BIENES PROPIOS	0.00	495,113.55	495,113.55	495,113.55	495,113.55	0.00
INVERSIONES FINANCIERAS Y OTRAS PROVISIONES	7,076,614.00	-5,725,588.60	1,351,025.40	0.00	0.00	1,351,025.40
PROVISIONES PARA CONTINGENCIAS Y OTRAS EROGACIONES ESPECIALES	7,076,614.00	-5,725,588.60	1,351,025.40	0.00	0.00	1,351,025.40
Total del Gasto	57,560,490.00	263,749.81	57,824,239.81	41,876,428.48	41,843,555.59	15,947,811.33

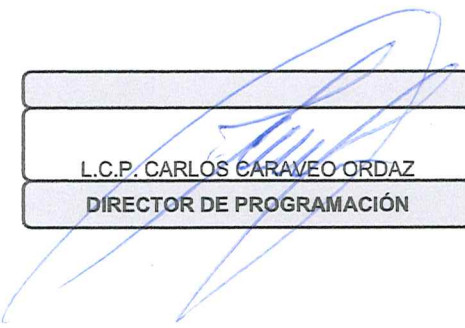
MUNICIPIO DE TENOSIQUE, TABASCO.


**ESTADO ANALÍTICO DEL EJERCICIO DEL PRESUPUESTO DE EGRESOS
CLASIFICACIÓN POR OBJETO DEL GASTO (CAPÍTULO Y CONCEPTO)**

DEL 01 DE ENERO AL 30 DE SEPTIEMBRE DE 2024

PROCEDENCIA: RAMO 33. APORTACIONES FEDERALES PARA ENTIDADES FEDERATIVAS Y MUNICIPIOS PROGRAMA: FIV FONDO DE APORTACIONES PARA EL FORTALECIMIENTO DE LOS MUNICIPIOS (FORTAMUN)

Concepto	Egresos					Subejercicio
	Aprobado	Ampliaciones / Reducciones	Modificado	Devengado	Pagado	
	1	2	3=(1+2)	4	5	
			6=(3-4)			


L.C.P. CARLOS CARAVEO ORDAZ
DIRECTOR DE PROGRAMACIÓN


L.A.E. LETICIA MONJARAZ LOPEZ
SÍNDICO DE HACIENDA


C. EMMANUEL AGUILERA AHUJA
PRESIDENTE MUNICIPAL

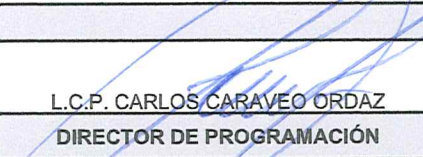
MUNICIPIO DE TENOSIQUE, TABASCO.


**ESTADO ANALÍTICO DEL EJERCICIO DEL PRESUPUESTO DE EGRESOS
CLASIFICACIÓN POR OBJETO DEL GASTO (CAPÍTULO Y CONCEPTO)**

DEL 01 DE ENERO AL 30 DE SEPTIEMBRE DE 2024

PROCEDENCIA: RAMO 33. APORTACIONES FEDERALES PARA ENTIDADES FEDERATIVAS Y MUNICIPIOS PROGRAMA: FIV FONDO DE APORTACIONES PARA EL FORTALECIMIENTO DE LOS MUNICIPIOS (FORTAMUN) MOD. INVERSION: PROGRAMA NORMAL

Concepto	Egresos					Subejercicio
	Aprobado	Ampliaciones / Reducciones	Modificado	Devengado	Pagado	
	1	2	3=(1+2)	4	5	
SERVICIOS PERSONALES	26,683,576.00	0.00	26,683,576.00	16,639,310.99	16,606,438.10	10,044,265.01
REMUNERACIONES AL PERSONAL DE CARÁCTER PERMANENTE	14,087,828.00	0.00	14,087,828.00	8,853,476.25	8,829,644.73	5,234,351.75
REMUNERACIONES ADICIONALES Y ESPECIALES	6,052,868.00	0.00	6,052,868.00	3,388,424.24	3,383,455.86	2,664,443.76
SEGURIDAD SOCIAL	3,802,792.00	0.00	3,802,792.00	2,427,702.53	2,427,702.53	1,375,089.47
OTRAS PRESTACIONES SOCIALES Y ECONÓMICAS	2,110,722.00	0.00	2,110,722.00	1,427,016.37	1,426,003.18	683,705.63
PAGO DE ESTÍMULOS A SERVIDORES PÚBLICOS	629,366.00	0.00	629,366.00	542,691.60	539,631.80	86,674.40
MATERIALES Y SUMINISTROS	6,064,300.00	3,546,753.48	9,611,053.48	8,516,453.54	8,516,453.54	1,094,599.94
MATERIALES DE ADMINISTRACIÓN, EMISIÓN DE DOCUMENTOS Y ARTÍCULOS OFICIALES	174,000.00	-62,921.60	111,078.40	111,062.40	111,062.40	16.00
ALIMENTOS Y UTENSILIOS	72,000.00	-4,800.00	67,200.00	50,400.00	50,400.00	16,800.00
MATERIALES Y ARTÍCULOS DE CONSTRUCCIÓN Y DE REPARACIÓN	36,600.00	466,271.64	502,871.64	410,845.01	410,845.01	92,026.63
PRODUCTOS QUÍMICOS, FARMACÉUTICOS Y DE LABORATORIO	9,900.00	-7,900.00	2,000.00	1,012.36	1,012.36	987.64
COMBUSTIBLES, LUBRICANTES Y ADITIVOS	2,400,000.00	-303,136.60	2,096,863.40	1,492,945.08	1,492,945.08	603,918.32
VESTUARIO, BLANCOS, PRENDAS DE PROTECCIÓN Y ARTÍCULOS DEPORTIVOS	2,662,000.00	3,459,235.32	6,121,235.32	6,121,235.32	6,121,235.32	0.00
HERRAMIENTAS, REFACCIONES Y ACCESORIOS MENORES	709,800.00	4.72	709,804.72	328,953.37	328,953.37	380,851.35
SERVICIOS GENERALES	17,736,000.00	-1,036,641.07	16,699,358.93	13,241,437.95	13,241,437.95	3,457,920.98
SERVICIOS BÁSICOS	16,260,200.00	-3,337,924.34	12,922,275.66	9,956,933.48	9,956,933.48	2,965,342.18
SERVICIOS DE ARRENDAMIENTO	0.00	50,000.00	50,000.00	43,257.30	43,257.30	6,742.70
SERVICIOS PROFESIONALES, CIENTÍFICOS, TÉCNICOS Y OTROS SERVICIOS	154,800.00	1,383,000.00	1,537,800.00	1,531,869.05	1,531,869.05	5,930.95
SERVICIOS FINANCIEROS, BANCARIOS Y COMERCIALES	500,000.00	-191,667.73	308,332.27	308,332.27	308,332.27	0.00
SERVICIOS DE INSTALACIÓN, REPARACIÓN, MANTENIMIENTO Y CONSERVACIÓN	821,000.00	1,000,185.00	1,821,185.00	1,341,279.85	1,341,279.85	479,905.15
OTROS SERVICIOS GENERALES	0.00	59,766.00	59,766.00	59,766.00	59,766.00	0.00
BIENES MUEBLES, INMUEBLES E INTANGIBLES	0.00	2,984,112.45	2,984,112.45	2,984,112.45	2,984,112.45	0.00
MOBILIARIO Y EQUIPO DE ADMINISTRACIÓN	0.00	153,312.49	153,312.49	153,312.49	153,312.49	0.00
VEHÍCULOS Y EQUIPO DE TRANSPORTE	0.00	2,064,568.00	2,064,568.00	2,064,568.00	2,064,568.00	0.00
MAQUINARIA, OTROS EQUIPOS Y HERRAMIENTAS	0.00	766,231.96	766,231.96	766,231.96	766,231.96	0.00
INVERSIONES FINANCIERAS Y OTRAS PROVISIONES	7,076,614.00	-5,725,588.60	1,351,025.40	0.00	0.00	1,351,025.40
PROVISIONES PARA CONTINGENCIAS Y OTRAS EROGACIONES ESPECIALES	7,076,614.00	-5,725,588.60	1,351,025.40	0.00	0.00	1,351,025.40
Total del Gasto	57,560,490.00	-231,363.74	57,329,126.26	41,381,314.93	41,348,442.04	15,947,811.33


L.C.P. CARLOS CARAVEO ORDAZ
DIRECTOR DE PROGRAMACIÓN


L.A.E. LETICIA MONJARAZ LOPEZ
SÍNDICO DE HACIENDA


C. EMMANUEL AGUILERA AHUJA
PRESIDENTE MUNICIPAL

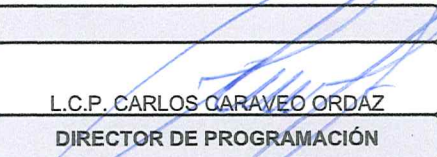
MUNICIPIO DE TENOSIQUE, TABASCO.


**ESTADO ANALÍTICO DEL EJERCICIO DEL PRESUPUESTO DE EGRESOS
CLASIFICACIÓN POR OBJETO DEL GASTO (CAPÍTULO Y CONCEPTO)**


DEL 01 DE ENERO AL 30 DE SEPTIEMBRE DE 2024

PROCEDENCIA: RAMO 33. APORTACIONES FEDERALES PARA ENTIDADES FEDERATIVAS Y MUNICIPIOS PROGRAMA: FIV FONDO DE APORTACIONES PARA EL FORTALECIMIENTO DE LOS MUNICIPIOS (FORTAMUN) MOD. INVERSION: REFRENDO

Concepto	Egresos					Subejercicio
	Aprobado	Ampliaciones / Reducciones	Modificado	Devengado	Pagado	
	1	2	3=(1+2)	4	5	
INVERSIÓN PÚBLICA	0.00	495,113.55	495,113.55	495,113.55	495,113.55	0.00
OBRA PÚBLICA EN BIENES PROPIOS	0.00	495,113.55	495,113.55	495,113.55	495,113.55	0.00
INVERSIONES FINANCIERAS Y OTRAS PROVISIONES	0.00	0.00	0.00	0.00	0.00	0.00
PROVISIONES PARA CONTINGENCIAS Y OTRAS EROGACIONES ESPECIALES	0.00	0.00	0.00	0.00	0.00	0.00
Total del Gasto	0.00	495,113.55	495,113.55	495,113.55	495,113.55	0.00



L.C.P. CARLOS CARAVEO ORDAZ
DIRECTOR DE PROGRAMACIÓN



L.A.E. LETICIA MONJARAZ LOPEZ
SÍNDICO DE HACIENDA


C. EMMANUEL AGUILERA AHUJA
PRESIDENTE MUNICIPAL

MUNICIPIO DE TENOSIQUE, TABASCO.
ESTADO ANALÍTICO DEL EJERCICIO DEL PRESUPUESTO DE EGRESOS
CLASIFICACIÓN POR OBJETO DEL GASTO (CAPÍTULO Y CONCEPTO)
DEL 01 DE ENERO AL 30 DE SEPTIEMBRE DE 2024
PROCEDENCIA: RAMO 47. ENTIDADES NO SECTORIZADAS

Concepto	Egresos					Subejercicio 6=(3-4)
	Aprobado	Ampliaciones / Reducciones	Modificado	Devengado	Pagado	
	1	2	3=(1+2)	4	5	
INVERSIÓN PÚBLICA	0.00	0.00	0.00	0.00	0.00	0.00
OBRA PÚBLICA EN BIENES DE DOMINIO PÚBLICO	0.00	0.00	0.00	0.00	0.00	0.00
INVERSIONES FINANCIERAS Y OTRAS PROVISIONES	0.00	0.00	0.00	0.00	0.00	0.00
PROVISIONES PARA CONTINGENCIAS Y OTRAS EROGACIONES ESPECIALES	0.00	0.00	0.00	0.00	0.00	0.00
Total del Gasto	0.00	0.00	0.00	0.00	0.00	0.00


L.C.P. CARLOS CARAVEO ORDAZ
DIRECTOR DE PROGRAMACIÓN


L.A.E. LETICIA MONJARAZ LOPEZ
SÍNDICO DE HACIENDA


C. EMMANUEL AGUILERA AHUJA
PRESIDENTE MUNICIPAL

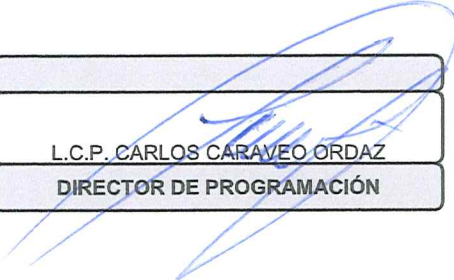
MUNICIPIO DE TENOSIQUE, TABASCO.


**ESTADO ANALÍTICO DEL EJERCICIO DEL PRESUPUESTO DE EGRESOS
CLASIFICACIÓN POR OBJETO DEL GASTO (CAPÍTULO Y CONCEPTO)**

DEL 01 DE ENERO AL 30 DE SEPTIEMBRE DE 2024

PROCEDENCIA: RAMO 47. ENTIDADES NO SECTORIZADAS PROGRAMA: S249 PROGRAMA PARA EL BIENESTAR DE LOS PUEBLOS INDIGENAS Y AFROMEXICANOS

Concepto	Egresos					Subejercicio 6=(3-4)
	Aprobado	Ampliaciones / Reducciones	Modificado	Devengado	Pagado	
	1	2	3=(1+2)	4	5	
INVERSIÓN PÚBLICA	0.00	0.00	0.00	0.00	0.00	0.00
OBRA PÚBLICA EN BIENES DE DOMINIO PÚBLICO	0.00	0.00	0.00	0.00	0.00	0.00
INVERSIONES FINANCIERAS Y OTRAS PROVISIONES	0.00	0.00	0.00	0.00	0.00	0.00
PROVISIONES PARA CONTINGENCIAS Y OTRAS EROGACIONES ESPECIALES	0.00	0.00	0.00	0.00	0.00	0.00
Total del Gasto	0.00	0.00	0.00	0.00	0.00	0.00


L.C.P. CARLOS CARAVEO ORDAZ
DIRECTOR DE PROGRAMACIÓN

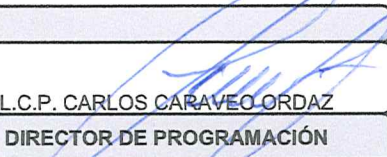

L.A.E. LETICIA MONJARAZ LOPEZ
SÍNDICO DE HACIENDA

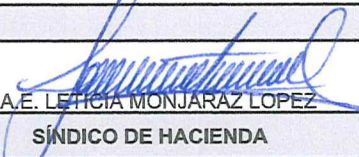

C. EMMANUEL AGUILERA AHUJA
PRESIDENTE MUNICIPAL


MUNICIPIO DE TENOSIQUE, TABASCO.
ESTADO ANALÍTICO DEL EJERCICIO DEL PRESUPUESTO DE EGRESOS
CLASIFICACIÓN POR OBJETO DEL GASTO (CAPÍTULO Y CONCEPTO)
DEL 01 DE ENERO AL 30 DE SEPTIEMBRE DE 2024

PROCEDENCIA: RAMO 47. ENTIDADES NO SECTORIZADAS PROGRAMA: S249 PROGRAMA PARA EL BIENESTAR DE LOS PUEBLOS INDIGENAS Y AFROMEXICANOS MOD. INVERSION: PROGRAMA NORMAL

Concepto	Egresos					Subejercicio 6=(3-4)
	Aprobado	Ampliaciones / Reducciones	Modificado	Devengado	Pagado	
	1	2	3=(1+2)	4	5	
INVERSIÓN PÚBLICA	0.00	0.00	0.00	0.00	0.00	0.00
OBRA PÚBLICA EN BIENES DE DOMINIO PÚBLICO	0.00	0.00	0.00	0.00	0.00	0.00
INVERSIONES FINANCIERAS Y OTRAS PROVISIONES	0.00	0.00	0.00	0.00	0.00	0.00
PROVISIONES PARA CONTINGENCIAS Y OTRAS EROGACIONES ESPECIALES	0.00	0.00	0.00	0.00	0.00	0.00
Total del Gasto	0.00	0.00	0.00	0.00	0.00	0.00

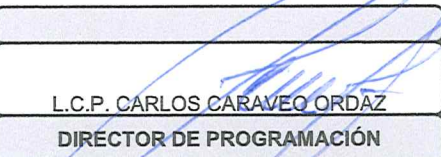

 L.C.P. CARLOS CARAVEO ORDAZ
 DIRECTOR DE PROGRAMACIÓN


 L.A.E. LETICIA MONJARAZ LOPEZ
 SÍNDICO DE HACIENDA



 C. EMMANUEL AGUILERA AHUJA
 PRESIDENTE MUNICIPAL

MUNICIPIO DE TENOSIQUE, TABASCO.
ESTADO ANALÍTICO DEL EJERCICIO DEL PRESUPUESTO DE EGRESOS
CLASIFICACIÓN POR OBJETO DEL GASTO (CAPÍTULO Y CONCEPTO)
DEL 01 DE ENERO AL 30 DE SEPTIEMBRE DE 2024
PROCEDENCIA: CONVENIOS

Concepto	Egresos					Subejercicio 6=(3-4)
	Aprobado	Ampliaciones / Reducciones	Modificado	Devengado	Pagado	
	1	2	3=(1+2)	4	5	
SERVICIOS PERSONALES	769,279.00	0.00	769,279.00	472,437.43	472,437.42	296,841.57
REMUNERACIONES AL PERSONAL DE CARÁCTER PERMANENTE	312,000.00	0.00	312,000.00	161,895.68	161,895.68	150,104.32
REMUNERACIONES ADICIONALES Y ESPECIALES	162,070.00	-23,277.25	138,792.75	77,142.69	77,142.69	61,650.06
SEGURIDAD SOCIAL	67,758.00	0.00	67,758.00	46,024.02	46,024.01	21,733.98
OTRAS PRESTACIONES SOCIALES Y ECONÓMICAS	209,790.00	0.00	209,790.00	148,600.54	148,600.54	61,189.46
PAGO DE ESTÍMULOS A SERVIDORES PÚBLICOS	17,661.00	23,277.25	40,938.25	38,774.50	38,774.50	2,163.75
MATERIALES Y SUMINISTROS	672,819.00	816,060.00	1,488,879.00	816,060.00	816,060.00	672,819.00
MATERIALES Y ARTÍCULOS DE CONSTRUCCIÓN Y DE REPARACIÓN	0.00	816,060.00	816,060.00	816,060.00	816,060.00	0.00
COMBUSTIBLES, LUBRICANTES Y ADITIVOS	472,819.00	0.00	472,819.00	0.00	0.00	472,819.00
VESTUARIO, BLANCOS, PRENDAS DE PROTECCIÓN Y ARTÍCULOS DEPORTIVOS	200,000.00	0.00	200,000.00	0.00	0.00	200,000.00
SERVICIOS GENERALES	20,800.00	0.00	20,800.00	0.00	0.00	20,800.00
SERVICIOS DE INSTALACIÓN, REPARACIÓN, MANTENIMIENTO Y CONSERVACIÓN	20,800.00	0.00	20,800.00	0.00	0.00	20,800.00
INVERSIONES FINANCIERAS Y OTRAS PROVISIONES	0.00	19,348.41	19,348.41	0.00	0.00	19,348.41
PROVISIONES PARA CONTINGENCIAS Y OTRAS EROGACIONES ESPECIALES	0.00	19,348.41	19,348.41	0.00	0.00	19,348.41
Total del Gasto	1,462,898.00	835,408.41	2,298,306.41	1,288,497.43	1,288,497.42	1,009,808.98


L.C.P. CARLOS CARAVEO ORDAZ
DIRECTOR DE PROGRAMACIÓN



L.A.E. LETICIA MONJARAZ LOPEZ
SÍNDICO DE HACIENDA



C. EMMANUEL AGUILERA AHUJA
PRESIDENTE MUNICIPAL

MUNICIPIO DE TENOSIQUE, TABASCO.
ESTADO ANALÍTICO DEL EJERCICIO DEL PRESUPUESTO DE EGRESOS
CLASIFICACIÓN POR OBJETO DEL GASTO (CAPÍTULO Y CONCEPTO)

DEL 01 DE ENERO AL 30 DE SEPTIEMBRE DE 2024
PROCEDENCIA: CONVENIOS PROGRAMA: CONVENIO TRANSITO MUNICIPAL

Concepto	Egresos					Subejercicio
	Aprobado	Ampliaciones / Reducciones	Modificado	Devengado	Pagado	
	1	2	3=(1+2)	4	5	
SERVICIOS PERSONALES	769,279.00	0.00	769,279.00	472,437.43	472,437.42	296,841.57
REMUNERACIONES AL PERSONAL DE CARÁCTER PERMANENTE	312,000.00	0.00	312,000.00	161,895.68	161,895.68	150,104.32
REMUNERACIONES ADICIONALES Y ESPECIALES	162,070.00	-23,277.25	138,792.75	77,142.69	77,142.69	61,650.06
SEGURIDAD SOCIAL	67,758.00	0.00	67,758.00	46,024.02	46,024.01	21,733.98
OTRAS PRESTACIONES SOCIALES Y ECONÓMICAS	209,790.00	0.00	209,790.00	148,600.54	148,600.54	61,189.46
PAGO DE ESTÍMULOS A SERVIDORES PÚBLICOS	17,661.00	23,277.25	40,938.25	38,774.50	38,774.50	2,163.75
MATERIALES Y SUMINISTROS	672,819.00	816,060.00	1,488,879.00	816,060.00	816,060.00	672,819.00
MATERIALES Y ARTÍCULOS DE CONSTRUCCIÓN Y DE REPARACIÓN	0.00	816,060.00	816,060.00	816,060.00	816,060.00	0.00
COMBUSTIBLES, LUBRICANTES Y ADITIVOS	472,819.00	0.00	472,819.00	0.00	0.00	472,819.00
VESTUARIO, BLANCOS, PRENDAS DE PROTECCIÓN Y ARTÍCULOS DEPORTIVOS	200,000.00	0.00	200,000.00	0.00	0.00	200,000.00
SERVICIOS GENERALES	20,800.00	0.00	20,800.00	0.00	0.00	20,800.00
SERVICIOS DE INSTALACIÓN, REPARACIÓN, MANTENIMIENTO Y CONSERVACIÓN	20,800.00	0.00	20,800.00	0.00	0.00	20,800.00
INVERSIONES FINANCIERAS Y OTRAS PROVISIONES	0.00	19,348.41	19,348.41	0.00	0.00	19,348.41
PROVISIONES PARA CONTINGENCIAS Y OTRAS EROGACIONES ESPECIALES	0.00	19,348.41	19,348.41	0.00	0.00	19,348.41
Total del Gasto	1,462,898.00	835,408.41	2,298,306.41	1,288,497.43	1,288,497.42	1,009,808.98


L.C.P. CARLOS CARAVEO ORDAZ
DIRECTOR DE PROGRAMACIÓN


L.A.E. LETICIA MONJARAZ LOPEZ
SÍNDICO DE HACIENDA


C. EMMANUEL AGUILERA AHUJA
PRESIDENTE MUNICIPAL

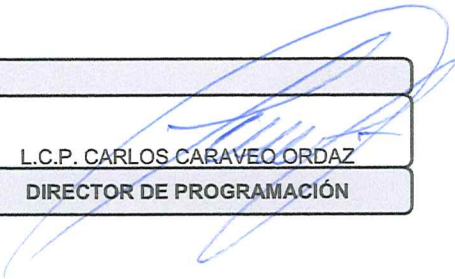
MUNICIPIO DE TENOSIQUE, TABASCO.

**ESTADO ANALÍTICO DEL EJERCICIO DEL PRESUPUESTO DE EGRESOS
CLASIFICACIÓN POR OBJETO DEL GASTO (CAPÍTULO Y CONCEPTO)**

DEL 01 DE ENERO AL 30 DE SEPTIEMBRE DE 2024

PROCEDENCIA: CONVENIOS PROGRAMA: CONVENIO TRANSITO MUNICIPAL MOD. INVERSION: PROGRAMA NORMAL

Concepto	Egresos					Subejercicio
	Aprobado	Ampliaciones / Reducciones	Modificado	Devengado	Pagado	
	1	2	3=(1+2)	4	5	
SERVICIOS PERSONALES	769,279.00	0.00	769,279.00	472,437.43	472,437.42	296,841.57
REMUNERACIONES AL PERSONAL DE CARÁCTER PERMANENTE	312,000.00	0.00	312,000.00	161,895.68	161,895.68	150,104.32
REMUNERACIONES ADICIONALES Y ESPECIALES	162,070.00	-23,277.25	138,792.75	77,142.69	77,142.69	61,650.06
SEGURIDAD SOCIAL	67,758.00	0.00	67,758.00	46,024.02	46,024.01	21,733.98
OTRAS PRESTACIONES SOCIALES Y ECONÓMICAS	209,790.00	0.00	209,790.00	148,600.54	148,600.54	61,189.46
PAGO DE ESTÍMULOS A SERVIDORES PÚBLICOS	17,661.00	23,277.25	40,938.25	38,774.50	38,774.50	2,163.75
MATERIALES Y SUMINISTROS	672,819.00	0.00	672,819.00	0.00	0.00	672,819.00
COMBUSTIBLES, LUBRICANTES Y ADITIVOS	472,819.00	0.00	472,819.00	0.00	0.00	472,819.00
VESTUARIO, BLANCOS, PRENDAS DE PROTECCIÓN Y ARTÍCULOS DEPORTIVOS	200,000.00	0.00	200,000.00	0.00	0.00	200,000.00
SERVICIOS GENERALES	20,800.00	0.00	20,800.00	0.00	0.00	20,800.00
SERVICIOS DE INSTALACIÓN, REPARACIÓN, MANTENIMIENTO Y CONSERVACIÓN	20,800.00	0.00	20,800.00	0.00	0.00	20,800.00
INVERSIONES FINANCIERAS Y OTRAS PROVISIONES	0.00	17.73	17.73	0.00	0.00	17.73
PROVISIONES PARA CONTINGENCIAS Y OTRAS EROGACIONES ESPECIALES	0.00	17.73	17.73	0.00	0.00	17.73
Total del Gasto	1,462,898.00	17.73	1,462,915.73	472,437.43	472,437.42	990,478.30


L.C.P. CARLOS CARAVEO ORDAZ
DIRECTOR DE PROGRAMACIÓN


L.A.E. LETICIA MONJARAZ LOPEZ
SÍNDICO DE HACIENDA


C. EMMANUEL AGUILERA AHUJA
PRESIDENTE MUNICIPAL

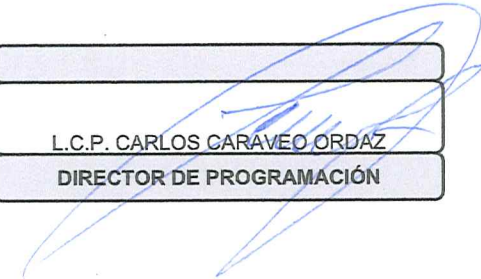
MUNICIPIO DE TENOSIQUE, TABASCO.


**ESTADO ANALÍTICO DEL EJERCICIO DEL PRESUPUESTO DE EGRESOS
CLASIFICACIÓN POR OBJETO DEL GASTO (CAPÍTULO Y CONCEPTO)**


DEL 01 DE ENERO AL 30 DE SEPTIEMBRE DE 2024

PROCEDENCIA: CONVENIOS PROGRAMA: CONVENIO TRANSITO MUNICIPAL MOD. INVERSION: REMANENTE

Concepto	Egresos					Subejercicio 6=(3-4)
	Aprobado	Ampliaciones / Reducciones	Modificado	Devengado	Pagado	
	1	2	3=(1+2)	4	5	
MATERIALES Y SUMINISTROS	0.00	816,060.00	816,060.00	816,060.00	816,060.00	0.00
MATERIALES Y ARTÍCULOS DE CONSTRUCCIÓN Y DE REPARACIÓN	0.00	816,060.00	816,060.00	816,060.00	816,060.00	0.00
INVERSIONES FINANCIERAS Y OTRAS PROVISIONES	0.00	19,330.68	19,330.68	0.00	0.00	19,330.68
PROVISIONES PARA CONTINGENCIAS Y OTRAS EROGACIONES ESPECIALES	0.00	19,330.68	19,330.68	0.00	0.00	19,330.68
Total del Gasto	0.00	835,390.68	835,390.68	816,060.00	816,060.00	19,330.68


L.C.P. CARLOS CARAVEO ORDAZ
DIRECTOR DE PROGRAMACIÓN


L.A.E. LETICIA MONJARAZ LOPEZ
SÍNDICO DE HACIENDA


C. EMMANUEL AGUILERA AHUJA
PRESIDENTE MUNICIPAL