


**TENOSIQUE**

— TRANSFORMANDO JUNTOS —

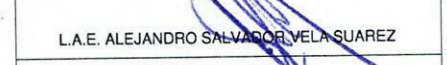
AYUNTAMIENTO 2021 - 2024

**ESTADO  
DE  
ACTIVIDADES**


INGRESOS Y OTROS BENEFICIOS	Periodo	Acumulado
<b>INGRESOS DE GESTION</b>	<b>1,290,654.74</b>	<b>20,492,072.68</b>
IMPUESTOS	380,938.43	6,045,701.99
CUOTAS Y APORTACIONES DE SEGURIDAD	0.00	0.00
CONTRIBUCIONES DE MEJORAS	0.00	0.00
DERECHOS	704,116.00	10,605,069.09
PRODUCTOS	3,658.52	276,148.45
APROVECHAMIENTOS	201,941.79	3,565,153.15
INGRESOS POR VENTA DE BIENES Y SERVICIOS	0.00	0.00
<b>PARTICIPACIONES, APORTACIONES, CONVENIOS, INCENTIVOS DERIVADOS DE LA COLABORACIÓN FISCAL, FONDOS DISTINTOS DE APORTACIONES, TRANSFERENCIAS, ASIGNACIONES, SUBSIDIOS Y SUBVENCIONES, Y PENSIONES Y JUBILACIONES</b>	<b>40,121,398.82</b>	<b>260,755,364.55</b>
PARTICIPACIONES, APORTACIONES, CONVENIOS, INCENTIVOS DERIVADOS DE LA COLABORACIÓN FISCAL Y FONDOS DISTINTOS DE APORTACIONES	41,417,187.87	257,579,983.33
TRANSFERENCIAS, ASIGNACIONES, SUBSIDIOS Y SUBVENCIONES, Y PENSIONES Y JUBILACIONES	-1,295,789.05	3,175,381.22
<b>OTROS INGRESOS Y BENEFICIOS</b>	<b>0.00</b>	<b>0.00</b>
INGRESOS FINANCIEROS	0.00	0.00
INCREMENTOS POR VARIACION DE INVENTARIOS	0.00	0.00
DISMINUCION DEL EXCESO DE ESTIMACIONES POR PERDIDA O DETERIORO U OBSOLESCENCIA	0.00	0.00
DISMINUCION DEL EXCESO DE PROVISIONES	0.00	0.00
OTROS INGRESOS Y BENEFICIOS VARIOS	0.00	0.00
<b>TOTAL DE INGRESOS Y OTROS BENEFICIOS</b>	<b>41,412,053.56</b>	<b>281,247,437.23</b>
GASTOS Y OTRAS PERDIDAS	Periodo	Acumulado
<b>GASTOS DE FUNCIONAMIENTO</b>	<b>38,118,533.62</b>	<b>156,239,090.53</b>
SERVICIOS PERSONALES	26,964,169.16	113,325,874.14
MATERIALES Y SUMINISTROS	8,127,978.93	25,197,774.14
SERVICIOS GENERALES	3,026,385.53	17,715,442.25
<b>TRANSFERENCIAS, ASIGNACIONES, SUBSIDIOS Y OTRAS AYUDAS</b>	<b>903,878.44</b>	<b>25,992,909.34</b>
TRANSFERENCIAS INTERNAS Y ASIGNACIONES AL SECTOR PUBLICO	0.00	0.00
TRANSFERENCIAS AL RESTO DEL SECTOR PUBLICO	0.00	0.00
SUBSIDIOS Y SUBVENCIONES	508,844.60	3,172,925.17
AYUDAS SOCIALES	354,141.04	22,574,627.37
PENSIONES Y JUBILACIONES	0.00	0.00
TRANSFERENCIAS A FIDEICOMISOS, MANDATOS Y CONTRATOS ANALOGOS	0.00	0.00
TRANSFERENCIAS A LA SEGURIDAD SOCIAL	0.00	0.00
DONATIVOS	40,892.80	245,356.80
TRANSFERENCIAS AL EXTERIOR	0.00	0.00
<b>PARTICIPACIONES Y APORTACIONES</b>	<b>6,007,076.16</b>	<b>6,007,076.16</b>
PARTICIPACIONES	0.00	0.00
APORTACIONES	6,007,076.16	6,007,076.16
CONVENIOS	0.00	0.00
<b>INTERESES, COMISIONES Y OTROS GASTOS DE LA DEUDA PUBLICA</b>	<b>0.00</b>	<b>0.00</b>
INTERESES DE LA DEUDA PUBLICA	0.00	0.00
COMISIONES DE LA DEUDA PUBLICA	0.00	0.00

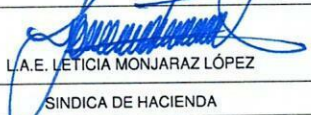
  
LIC. JORGE SUÁREZ MORENO  
PRESIDENTE MUNICIPAL

  
L.A.E. LETICIA MONJARAZ LÓPEZ  
SINDICA DE HACIENDA

  
L.A.E. ALEJANDRO SALVADOR YELA SUAREZ  
DIRECTOR DE FINANZAS

GASTOS DE LA DEUDA PUBLICA	0.00	0.00
COSTOS POR COBERTURAS	0.00	0.00
APOYOS FINANCIEROS	0.00	0.00
<b>OTROS GASTOS Y PERDIDAS EXTRAORDINARIAS</b>	<b>0.00</b>	<b>0.00</b>
PROVISIONES	0.00	0.00
ESTIMACIONES, DEPRECIACIONES, DETERIOROS, OBSOLESCENCIA Y AMORTIZACIONES	0.00	0.00
DISMINUCION DE INVENTARIOS	0.00	0.00
AUMENTO POR INSUFICIENCIA DE ESTIMACIONES POR PERDIDA O DETERIORO U OBSOLESCENCIA	0.00	0.00
AUMENTO POR INSUFICIENCIA DE PROVISIONES	0.00	0.00
OTRAS GASTOS	0.00	0.00
<b>INVERSION PUBLICA</b>	<b>0.00</b>	<b>0.00</b>
INVERSION PUBLICA NO CAPITALIZABLE	0.00	0.00
<b>TOTAL DE GASTOS Y OTRAS PERDIDAS</b>	<b>45,029,488.22</b>	<b>188,239,076.03</b>
<b>RESULTADO DEL EJERCICIO (AHORRO/DESAHORRO)</b>	<b>-3,617,434.66</b>	<b>93,008,361.20</b>

  
LIC. JORGE SUÁREZ MORENO  
PRESIDENTE MUNICIPAL

  
L.A.E. LETICIA MONJARAZ LÓPEZ  
SINDICA DE HACIENDA

  
L.A.E. ALEJANDRO SALVADOR VELA SUAREZ  
DIRECTOR DE FINANZAS