

TENOQUIQUE

TRANSFORMANDO JUNTOS
AYUNTAMIENTO 2021 - 2024

DIRECCIÓN DE
PROGRAMACIÓN

INFORMES DE DISCIPLINA FINANCIERA:

**BALANCE PRESUPUESTARIO
JUNIO 2024**

MUNICIPIO DE TENOSIQUE, TABASCO.
Formato 4) BALANCE PRESUPUESTARIO - LDF
(PESOS)
DEL 01 DE ENERO AL 30 DE JUNIO DE 2024

FORMATO 4

Concepto	Estimado/Aprobado	Devengado	Recaudado/Pagado
A. INGRESOS TOTALES (A=A1+A2+A3)	503,095,699.61	281,247,437.23	281,247,437.23
A1. INGRESOS DE LIBRE DISPOSICION	348,941,189.61	196,124,723.54	196,124,723.54
A2. TRANSFERENCIAS FEDERALES ETIQUETADAS	154,154,510.00	85,122,713.69	85,122,713.69
A3. FINANCIAMIENTO NETO	0.00	0.00	0.00
B. EGRESOS PRESUPUESTARIOS (B=B1+B2)	503,095,699.61	265,049,931.21	250,907,468.84
B1. GASTO NO ETIQUETADO (sin incluir Amortizacion de la Deuda Publica)	355,280,677.61	166,736,838.63	160,143,473.81
B2. GASTO ETIQUETADO (sin incluir Amortizacion de la Deuda Publica)	147,815,022.00	98,313,092.58	90,763,995.03
C. REMANENTES DEL EJERCICIO ANTERIOR (C=C1+C2)	0.00	35,704,044.09	35,532,373.74
C1. REMANENTES DE INGRESOS DE LIBRE DISPOSICION APLICADOS EN EL PERIODO	0.00	35,704,044.09	35,532,373.74
C2. REMANENTES DE TRANSFERENCIAS FEDERALES ETIQUETADAS APLICADOS EN EL PERIODO	0.00	0.00	0.00
I. BALANCE PRESUPUESTARIO (I=A-B+C)	0.00	51,901,550.11	65,872,342.13
II. BALANCE PRESUPUESTARIO SIN FINANCIAMIENTO NETO (II=I-A3)	0.00	51,901,550.11	65,872,342.13
III. BALANCE PRESUPUESTARIO SIN FINANCIAMIENTO NETO Y SIN REMANENTES DEL EJERCICIO ANTERIOR (III=II-C)	0.00	16,197,506.02	30,339,968.39

Concepto	Aprobado	Devengado	Pagado
E. INTERESES, COMISIONES Y GASTOS DE LA DEUDA (E=E1+E2)	0.00	0.00	0.00
E1. INTERESES, COMISIONES Y GASTOS DE LA DEUDA CON GASTO NO ETIQUETADO	0.00	0.00	0.00
E2. INTERESES, COMISIONES Y GASTOS DE LA DEUDA CON GASTO ETIQUETADO	0.00	0.00	0.00
IV. BALANCE PRIMARIO (IV=III+E)	0.00	16,197,506.02	30,339,968.39

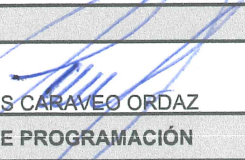
Concepto	Estimado/Aprobado	Devengado	Recaudado/Pagado
F. FINANCIAMIENTO (F=F1+F2)	0.00	0.00	0.00
F1. FINANCIAMIENTO CON FUENTE DE PAGO DE INGRESOS DE LIBRE DISPOSICION	0.00	0.00	0.00
F2. FINANCIAMIENTO CON FUENTE DE PAGO DE TRANSFERENCIAS FEDERALES ETIQUETADAS	0.00	0.00	0.00
G. AMORTIZACION DE LA DEUDA (G=G1+G2)	0.00	0.00	0.00
G1. AMORTIZACION DE LA DEUDA CON GASTO NO ETIQUETADO	0.00	0.00	0.00
G2. AMORTIZACION DE LA DEUDA CON GASTO ETIQUETADO	0.00	0.00	0.00
A3. FINANCIAMIENTO NETO (A3=F-G)	0.00	0.00	0.00

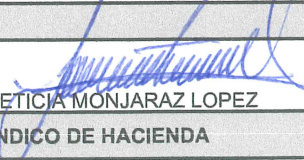
Concepto	Estimado/Aprobado	Devengado	Recaudado/Pagado
A1. INGRESOS DE LIBRE DISPOSICION	348,941,189.61	196,124,723.54	196,124,723.54
A1. INGRESOS DE LIBRE DISPOSICION	348,941,189.61	196,124,723.54	196,124,723.54
A3.1. FINANCIAMIENTO NETO CON FUENTE DE PAGO DE INGRESOS DE LIBRE DISPOSICION (A3.1=F1-G1)	0.00	0.00	0.00
F1. FINANCIAMIENTO CON FUENTE DE PAGO DE INGRESOS DE LIBRE DISPOSICION	0.00	0.00	0.00
G1. AMORTIZACION DE LA DEUDA CON GASTO NO ETIQUETADO	0.00	0.00	0.00
B1. GASTO NO ETIQUETADO (sin incluir Amortizacion de la Deuda Publica)	355,280,677.61	166,736,838.63	160,143,473.81
B1. GASTO NO ETIQUETADO (sin incluir Amortizacion de la Deuda Publica)	355,280,677.61	166,736,838.63	160,143,473.81
C1. REMANENTES DE INGRESOS DE LIBRE DISPOSICION APLICADOS EN EL PERIODO	0.00	35,704,044.09	35,532,373.74
C1. REMANENTES DE INGRESOS DE LIBRE DISPOSICION APLICADOS EN EL PERIODO	0.00	35,704,044.09	35,532,373.74
V. BALANCE PRESUPUESTARIO DE RECURSOS DISPONIBLES (V=A1+A3.1-B1+C1)	-6,339,488.00	65,091,929.00	71,513,623.47
VI. BALANCE PRESUPUESTARIO DE RECURSOS DISPONIBLES SIN FINANCIAMIENTO NETO (VI=V+A3.1)	-6,339,488.00	65,091,929.00	71,513,623.47


Concepto	Estimado/Aprobado	Devengado	Recaudado/Pagado
A2. TRANSFERENCIAS FEDERALES ETIQUETADAS	154,154,510.00	85,122,713.69	85,122,713.69
A2. TRANSFERENCIAS FEDERALES ETIQUETADAS	154,154,510.00	85,122,713.69	85,122,713.69
A3.2. FINANCIAMIENTO NETO CON FUENTE DE PAGO DE TRANSFERENCIAS FEDERALES ETIQUETADAS (A3.2=F2-G2)	0.00	0.00	0.00

MUNICIPIO DE TENOSIQUE, TABASCO.
 Formato 4) BALANCE PRESUPUESTARIO - LDF
 (PESOS)
 DEL 01 DE ENERO AL 30 DE JUNIO DE 2024

			FORMATO 4
F2. FINANCIAMIENTO CON FUENTE DE PAGO DE TRANSFERENCIAS FEDERALES ETIQUETADAS	0.00	0.00	0.00
G2. AMORTIZACION DE LA DEUDA CON GASTO ETIQUETADO	0.00	0.00	0.00
B2. GASTO ETIQUETADO (sin incluir Amortizacion de la Deuda Publica)	147,815,022.00	98,313,092.58	90,763,995.03
B2. GASTO NO ETIQUETADO (sin incluir Amortizacion de la Deuda Publica)	147,815,022.00	98,313,092.58	90,763,995.03
C2. REMANENTES DE TRANSFERENCIAS FEDERALES ETIQUETADAS APLICADOS EN EL PERIODO	0.00	0.00	0.00
C2. REMANENTES DE TRANSFERENCIAS FEDERALES ETIQUETADAS APLICADOS EN EL PERIODO	0.00	0.00	0.00
VII. BALANCE PRESUPUESTARIO DE RECURSOS ETIQUETADOS (VII=A2+A3.2-B2+C2)	6,339,488.00	-13,190,378.89	-5,641,281.34
VIII. BALANCE PRESUPUESTARIO DE RECURSOS ETIQUETADOS SIN FINANCIAMIENTO NETO (VIII=VII-A3.2)	6,339,488.00	-13,190,378.89	-5,641,281.34


 L.C.P. CARLOS CARAVEO ORDAZ
 DIRECTOR DE PROGRAMACIÓN


 L.A.E. LETICIA MONJARAZ LOPEZ
 SÍNDICO DE HACIENDA


 LIC. JORGE SUÁREZ MORENO
 PRESIDENTE MUNICIPAL