


**TENOSIQUE**


— TRANSFORMANDO JUNTOS —


AYUNTAMIENTO 2021 - 2024

**ESTADO  
ANALITICO  
DEL ACTIVO**

Concepto	Saldo Inicial 1	Cargos del Periodo 2	Abonos del Periodo 3	Saldo Final 4 (1+2-3)	Variación del Periodo (4-1)
<b>Activo</b>	<b>903,298,314.45</b>	<b>221,983,039.69</b>	<b>242,663,595.51</b>	<b>882,617,758.63</b>	<b>-20,680,555.82</b>
ACTIVO CIRCULANTE	173,128,406.81	191,011,870.94	242,663,595.51	121,476,682.24	-51,651,724.57
EFFECTIVO Y EQUIVALENTES	151,423,444.91	112,463,910.07	170,721,469.99	93,165,884.99	-58,257,559.92
DERECHOS A RECIBIR EFECTIVO O EQUIVALENTE	12,706,940.10	59,847,588.62	60,645,476.96	11,909,051.76	-797,888.34
DERECHO A RECIBIR BIENES O SERVICIOS	8,998,021.72	15,927,948.60	8,524,224.91	16,401,745.41	7,403,723.69
INVENTARIOS	0.00	0.00	0.00	0.00	0.00
ALMACEN	0.08	2,772,423.65	2,772,423.65	0.08	0.00
ESTIMACION POR PERDIDAS O DETERIORO DE ACTIVOS CIRCULANTES	0.00	0.00	0.00	0.00	0.00
OTROS ACTIVOS CIRCULANTES	0.00	0.00	0.00	0.00	0.00
ACTIVO NO CIRCULANTE	730,169,907.64	30,971,168.75	0.00	761,141,076.39	30,971,168.75
INVERSIONES FINANCIERAS A LARGO PLAZO	0.00	0.00	0.00	0.00	0.00
DERECHOS A RECIBIR EFECTIVO O EQUIVALENTES A LARGO PLAZO	0.00	0.00	0.00	0.00	0.00
BIENES INMUEBLES, INFRAESTRUCTURA Y CONTRUCCIONES EN PROCESO	654,490,550.36	32,496,521.94	0.00	686,987,072.30	32,496,521.94
BIENES MUEBLES	101,033,863.50	-1,525,353.19	0.00	99,508,510.31	-1,525,353.19
ACTIVOS INTANGIBLES	358,599.21	0.00	0.00	358,599.21	0.00
DEPRECIACIONES, DETERIORO Y ARMORTIZACIONES ACUMULADAS DE BIENES	-25,713,105.43	0.00	0.00	-25,713,105.43	0.00
ACTIVOS DIFERIDOS	0.00	0.00	0.00	0.00	0.00
ESTIMACION POR PERDIDA O DETERIORO DE ACTIVOS NO CIRCULANTES	0.00	0.00	0.00	0.00	0.00
OTROS ACTIVOS NO CIRCULANTES	0.00	0.00	0.00	0.00	0.00

  
LIC. JORGE SUAREZ MORENO  
PRESIDENTE MUNICIPAL

  
L.A.E. LETICIA MONJARAZ LOPEZ  
SINDICO DE HACIENDA

  
L.A.E. ALEJANDRO SALVADOR VELA SUAREZ  
DIRECTOR DE FINANZAS

**000768**