

TENOQUIQUE

TRANSFORMANDO JUNTOS
AYUNTAMIENTO 2021 - 2024

DIRECCIÓN DE
PROGRAMACIÓN

INFORMES DE DISCIPLINA FINANCIERA:

**ESTADO ANALÍTICO DEL EJERCICIO DEL PRESUPUESTO
DE EGRESOS DETALLADO (CLASIFICACIÓN POR OBJETO DEL
GASTO).
DICIEMBRE 2023**

MUNICIPIO DE TENOSIQUE, TABASCO.
Formato 6a) ESTADO ANALÍTICO DEL EJERCICIO DEL PRESUPUESTO DE EGRESOS DETALLADO - LDF CLASIFICACIÓN POR
OBJETO DEL GASTO (CAPÍTULO Y CONCEPTO)
EJERCICIO: 2023 CORTE DEL 01 DE ENERO AL 31 DE DICIEMBRE
(PESOS)

Concepto (c)	Egresos					Subejercicio (e)
	Aprobado (d)	Ampliaciones / Reducciones	Modificado	Devengado	Pagado	
I. GASTO NO ETIQUETADO (I=A+B+C+D+E+F+G+H+I)	300,537,034.00	86,225,316.69	386,762,350.69	323,693,031.29	322,544,189.16	63,069,319.40
A. SERVICIOS PERSONALES (A=a1+a2+a3+a4+a5+a6+a7)	204,036,842.27	-2,021,124.56	202,015,717.71	202,015,717.71	200,866,875.58	0.00
a1) REMUNERACIONES AL PERSONAL DE CARÁCTER PERMANENTE	54,749,447.70	-1,002,031.57	53,747,416.13	53,747,416.13	53,391,007.28	0.00
a2) REMUNERACIONES AL PERSONAL DE CARÁCTER TRANSITORIO	331,208.45	-197,288.45	133,920.00	133,920.00	133,920.00	0.00
a3) REMUNERACIONES ADICIONALES Y ESPECIALES	127,692,547.41	-330,953.76	127,361,593.65	127,361,593.65	127,216,344.86	-0.00
a4) SEGURIDAD SOCIAL	7,217,910.30	-64,520.02	7,153,390.28	7,153,390.28	6,508,421.65	0.00
a5) OTRAS PRESTACIONES SOCIALES Y ECONÓMICAS	10,895,340.16	-111,972.22	10,783,367.94	10,783,367.94	10,781,152.08	0.00
a6) PREVISIONES	0.00	0.00	0.00	0.00	0.00	0.00
a7) PAGO DE ESTÍMULOS A SERVIDORES PÚBLICOS	3,150,388.25	-314,358.54	2,836,029.71	2,836,029.71	2,836,029.71	0.00
B. MATERIALES Y SUMINISTROS (B=b1+b2+b3+b4+b5+b6+b7+b8+b9)	37,786,987.50	-2,385,766.12	35,401,221.38	35,401,221.38	35,401,221.38	0.00
b1) MATERIALES DE ADMINISTRACIÓN, EMISIÓN DE DOCUMENTOS Y ARTÍCULOS OFICIALES	9,677,540.39	-160,338.75	9,517,201.64	9,517,201.64	9,517,201.64	0.00
b2) ALIMENTOS Y UTENSILIOS	3,358,449.16	-770,485.84	2,587,963.32	2,587,963.32	2,587,963.32	0.00
b3) MATERIAS PRIMAS Y MATERIALES DE PRODUCCIÓN Y COMERCIALIZACIÓN	17,680.00	-17,680.00	0.00	0.00	0.00	0.00
b4) MATERIALES Y ARTÍCULOS DE CONSTRUCCIÓN Y DE REPARACIÓN	3,218,069.77	123,870.07	3,341,939.84	3,341,939.84	3,341,939.84	0.00
b5) PRODUCTOS QUÍMICOS, FARMACÉUTICOS Y DE LABORATORIO	514,769.80	-56,870.88	457,898.92	457,898.92	457,898.92	0.00
b6) COMBUSTIBLES, LUBRICANTES Y ADITIVOS	11,056,538.83	305,040.64	11,361,579.47	11,361,579.47	11,361,579.47	0.00
b7) VESTUARIO, BLANCOS, PRENDAS DE PROTECCIÓN Y ARTÍCULOS DEPORTIVOS	6,474,339.75	-820,768.11	5,653,571.64	5,653,571.64	5,653,571.64	0.00
b8) MATERIALES Y SUMINISTROS PARA SEGURIDAD	600,000.00	-600,000.00	0.00	0.00	0.00	0.00
b9) HERRAMIENTAS, REFACCIONES Y ACCESORIOS MENORES	2,869,599.80	-388,533.25	2,481,066.55	2,481,066.55	2,481,066.55	0.00
C. SERVICIOS GENERALES (C=c1+c2+c3+c4+c5+c6+c7+c8+c9)	37,555,464.28	-1,943,975.45	35,611,488.83	35,611,488.83	35,611,488.83	0.00
c1) SERVICIOS BÁSICOS	7,290,296.00	-1,010,784.64	6,279,511.36	6,279,511.36	6,279,511.36	0.00
c2) SERVICIOS DE ARRENDAMIENTO	4,985,832.72	-387,072.70	4,598,760.02	4,598,760.02	4,598,760.02	0.00
c3) SERVICIOS PROFESIONALES, CIENTÍFICOS, TÉCNICOS Y OTROS SERVICIOS	3,798,761.53	-915,199.17	2,883,562.36	2,883,562.36	2,883,562.36	0.00
c4) SERVICIOS FINANCIEROS, BANCARIOS Y COMERCIALES	1,029,600.00	-475,672.96	553,927.04	553,927.04	553,927.04	0.00
c5) SERVICIOS DE INSTALACIÓN, REPARACIÓN, MANTENIMIENTO Y CONSERVACIÓN	1,139,376.18	1,355,362.79	2,494,738.97	2,494,738.97	2,494,738.97	-0.00
c6) SERVICIOS DE COMUNICACIÓN SOCIAL Y PUBLICIDAD	1,302,800.00	-1,173,440.00	129,360.00	129,360.00	129,360.00	0.00
c7) SERVICIOS DE TRASLADO Y VIÁTICOS	329,879.68	-63,560.28	266,319.40	266,319.40	266,319.40	0.00
c8) SERVICIOS OFICIALES	6,814,611.10	1,828,909.67	8,643,520.77	8,643,520.77	8,643,520.77	0.00
c9) OTROS SERVICIOS GENERALES	10,864,307.07	-1,102,518.16	9,761,788.91	9,761,788.91	9,761,788.91	0.00
D. TRANSFERENCIAS ASIGNACIONES SUBSIDIOS Y OTRAS AYUDAS (D=d1+d2+d3+d4+d5+d6+d7+d8+d9)	18,417,437.00	3,801,085.66	22,218,522.66	22,218,522.66	22,218,522.66	0.00
d1) TRANSFERENCIAS INTERNAS Y ASIGNACIONES AL SECTOR PÚBLICO	0.00	0.00	0.00	0.00	0.00	0.00
d2) TRANSFERENCIAS AL RESTO DEL SECTOR PÚBLICO	0.00	0.00	0.00	0.00	0.00	0.00
d3) SUBSIDIOS Y SUBVENCIONES	6,540,000.00	-1,089,485.66	5,450,514.34	5,450,514.34	5,450,514.34	0.00
d4) AYUDAS SOCIALES	11,397,437.00	4,909,321.72	16,306,758.72	16,306,758.72	16,306,758.72	-0.00
d5) PENSIONES Y JUBILACIONES	0.00	0.00	0.00	0.00	0.00	0.00
d6) TRANSFERENCIAS A FIDEICOMISOS, MANDATOS Y OTROS ANALOGOS	0.00	0.00	0.00	0.00	0.00	0.00

MUNICIPIO DE TENOSIQUE, TABASCO.

Formato 6a) ESTADO ANALÍTICO DEL EJERCICIO DEL PRESUPUESTO DE EGRESOS DETALLADO - LDF CLASIFICACIÓN POR OBJETO DEL GASTO (CAPÍTULO Y CONCEPTO)

EJERCICIO: 2023 CORTE DEL 01 DE ENERO AL 31 DE DICIEMBRE

(PESOS)

Concepto (c)	Egresos					Subejercicio (e)
	Aprobado (d)	Ampliaciones / Reducciones	Modificado	Devengado	Pagado	
d7) TRANSFERENCIAS A LA SEGURIDAD SOCIAL	0.00	0.00	0.00	0.00	0.00	0.00
d8) DONATIVOS	480,000.00	-18,750.40	461,249.60	461,249.60	461,249.60	0.00
d9) TRANSFERENCIAS AL EXTERIOR	0.00	0.00	0.00	0.00	0.00	0.00
E. BIENES MUEBLES, INMUEBLES E INTANGIBLES (E=e1+e2+e3+e4+e5+e6+e7+e8+e9)	0.00	4,912,021.18	4,912,021.18	4,912,021.18	4,912,021.18	0.00
e1) MOBILIARIO Y EQUIPO DE ADMINISTRACIÓN	0.00	1,678,534.41	1,678,534.41	1,678,534.41	1,678,534.41	0.00
e2) MOBILIARIO Y EQUIPO EDUCACIONAL Y RECREATIVO	0.00	82,956.02	82,956.02	82,956.02	82,956.02	0.00
e3) EQUIPO E INSTRUMENTAL MÉDICO Y DE LABORATORIO	0.00	0.00	0.00	0.00	0.00	0.00
e4) VEHÍCULOS Y EQUIPO DE TRANSPORTE	0.00	701,800.00	701,800.00	701,800.00	701,800.00	0.00
e5) EQUIPO DE DEFENSA Y SEGURIDAD	0.00	0.00	0.00	0.00	0.00	0.00
e6) MAQUINARIA, OTROS EQUIPOS Y HERRAMIENTAS	0.00	2,448,730.75	2,448,730.75	2,448,730.75	2,448,730.75	0.00
e7) ACTIVOS BIOLÓGICOS	0.00	0.00	0.00	0.00	0.00	0.00
e8) BIENES INMUEBLES	0.00	0.00	0.00	0.00	0.00	0.00
e9) ACTIVOS INTANGIBLES	0.00	0.00	0.00	0.00	0.00	0.00
F. INVERSIÓN PÚBLICA (F=f1+f2+f3)	0.00	35,195,834.41	35,195,834.41	23,534,059.53	23,534,059.53	11,861,774.88
f1) OBRA PÚBLICA EN BIENES DE DOMINIO PÚBLICO	0.00	33,374,711.26	33,374,711.26	23,160,160.52	23,160,160.52	10,214,550.74
f2) OBRA PÚBLICA EN BIENES PROPIOS	0.00	1,821,123.15	1,821,123.15	373,899.01	373,899.01	1,447,224.14
f3) PROYECTOS PRODUCTIVOS Y ACCIONES DE FOMENTO	0.00	0.00	0.00	0.00	0.00	0.00
G. INVERSIONES FINANCIERAS Y OTRAS PROVISIONES (G=g1+g2+g3+g4+g5+g6+g7)	2,740,302.95	48,667,241.57	51,407,544.52	0.00	0.00	51,407,544.52
g1) INVERSIONES PARA EL FOMENTO DE ACTIVIDADES PRODUCTIVAS	0.00	0.00	0.00	0.00	0.00	0.00
g2) ACCIONES Y PARTICIPACIONES DE CAPITAL	0.00	0.00	0.00	0.00	0.00	0.00
g3) COMPRA DE TITULOS Y VALORES	0.00	0.00	0.00	0.00	0.00	0.00
g4) CONCESION DE PRÉSTAMOS	0.00	0.00	0.00	0.00	0.00	0.00
g5) INVERSIONES EN FIDEICOMISOS, MANDATOS Y OTROS ANÁLOGOS FIDEICOMISO DE DESASTRES NATURALES (INFORMATIVO)	0.00	0.00	0.00	0.00	0.00	0.00
g6) OTRAS INVERSIONES FINANCIERAS	0.00	0.00	0.00	0.00	0.00	0.00
g7) PROVISIONES PARA CONTINGENCIAS Y OTRAS EROGACIONES ESPECIALES	2,740,302.95	48,667,241.57	51,407,544.52	0.00	0.00	51,407,544.52
H. PARTICIPACIONES Y APORTACIONES (H=h1+h2+h3)	0.00	0.00	0.00	0.00	0.00	0.00
h1) PARTICIPACIONES	0.00	0.00	0.00	0.00	0.00	0.00
h2) APORTACIONES	0.00	0.00	0.00	0.00	0.00	0.00
h3) CONVENIOS	0.00	0.00	0.00	0.00	0.00	0.00
I. DEUDA PÚBLICA (I=i1+i2+i3+i4+i5+i6+i7)	0.00	0.00	0.00	0.00	0.00	0.00
i1) AMORTIZACIÓN DE LA DEUDA PÚBLICA	0.00	0.00	0.00	0.00	0.00	0.00
i2) INTERESES DE LA DEUDA PÚBLICA	0.00	0.00	0.00	0.00	0.00	0.00
i3) COMISIONES DE LA DEUDA PÚBLICA	0.00	0.00	0.00	0.00	0.00	0.00
i4) GASTOS DE LA DEUDA PÚBLICA	0.00	0.00	0.00	0.00	0.00	0.00
i5) COSTO POR COBERTURAS	0.00	0.00	0.00	0.00	0.00	0.00
i6) APOYOS FINANCIEROS	0.00	0.00	0.00	0.00	0.00	0.00

MUNICIPIO DE TENOSIQUE, TABASCO.
Formato 6a) ESTADO ANALÍTICO DEL EJERCICIO DEL PRESUPUESTO DE EGRESOS DETALLADO - LDF CLASIFICACIÓN POR
OBJETO DEL GASTO (CAPÍTULO Y CONCEPTO)
EJERCICIO: 2023 CORTE DEL 01 DE ENERO AL 31 DE DICIEMBRE
(PESOS)

Concepto (c)	Egresos					Subejercicio (e)
	Aprobado (d)	Ampliaciones / Reducciones	Modificado	Devengado	Pagado	
i7) ADEUDOS DE EJERCICIOS FISCALES ANTERIORES (ADEFAS)	0.00	0.00	0.00	0.00	0.00	0.00
II. GASTO ETIQUETADO (II=A+B+C+D+E+F+G+H+I)	131,521,809.00	66,494,003.14	198,015,812.14	152,244,251.96	152,222,828.49	45,771,560.18
A. SERVICIOS PERSONALES (A=a1+a2+a3+a4+a5+a6+a7)	24,913,143.39	-2,216,833.03	22,696,310.36	22,696,310.36	22,675,540.02	0.00
a1) REMUNERACIONES AL PERSONAL DE CARÁCTER PERMANENTE	13,452,327.49	-1,305,683.83	12,146,643.66	12,146,643.66	12,132,618.80	0.00
a2) REMUNERACIONES AL PERSONAL DE CARÁCTER TRANSITORIO	0.00	0.00	0.00	0.00	0.00	0.00
a3) REMUNERACIONES ADICIONALES Y ESPECIALES	5,380,886.50	-559,894.21	4,820,992.29	4,820,992.29	4,814,246.81	0.00
a4) SEGURIDAD SOCIAL	3,453,487.04	-175,698.40	3,277,788.64	3,277,788.64	3,277,788.64	0.00
a5) OTRAS PRESTACIONES SOCIALES Y ECONÓMICAS	2,094,012.91	-195,190.04	1,898,822.87	1,898,822.87	1,898,822.87	-0.00
a6) PREVISIONES	0.00	0.00	0.00	0.00	0.00	0.00
a7) PAGO DE ESTÍMULOS A SERVIDORES PÚBLICOS	532,429.45	19,633.45	552,062.90	552,062.90	552,062.90	-0.00
B. MATERIALES Y SUMINISTROS (B=b1+b2+b3+b4+b5+b6+b7+b8+b9)	5,921,825.08	2,961,764.99	8,883,590.07	8,883,590.07	8,883,590.07	0.00
b1) MATERIALES DE ADMINISTRACIÓN, EMISIÓN DE DOCUMENTOS Y ARTÍCULOS OFICIALES	210,642.20	-14,593.09	196,049.11	196,049.11	196,049.11	0.00
b2) ALIMENTOS Y UTENSILIOS	69,888.00	5,862.40	75,750.40	75,750.40	75,750.40	0.00
b3) MATERIAS PRIMAS Y MATERIALES DE PRODUCCIÓN Y COMERCIALIZACIÓN	0.00	0.00	0.00	0.00	0.00	0.00
b4) MATERIALES Y ARTÍCULOS DE CONSTRUCCIÓN Y DE REPARACIÓN	36,400.00	3,317,270.53	3,353,670.53	3,353,670.53	3,353,670.53	0.00
b5) PRODUCTOS QUÍMICOS, FARMACÉUTICOS Y DE LABORATORIO	2,600.00	6,633.55	9,233.55	9,233.55	9,233.55	0.00
b6) COMBUSTIBLES, LUBRICANTES Y ADITIVOS	2,496,000.00	-452,681.57	2,043,318.43	2,043,318.43	2,043,318.43	0.00
b7) VESTUARIO, BLANCOS, PRENDAS DE PROTECCIÓN Y ARTÍCULOS DEPORTIVOS	2,508,294.88	4,211.90	2,512,506.78	2,512,506.78	2,512,506.78	0.00
b8) MATERIALES Y SUMINISTROS PARA SEGURIDAD	0.00	0.00	0.00	0.00	0.00	0.00
b9) HERRAMIENTAS, REFACCIONES Y ACCESORIOS MENORES	598,000.00	95,061.27	693,061.27	693,061.27	693,061.27	0.00
C. SERVICIOS GENERALES (C=c1+c2+c3+c4+c5+c6+c7+c8+c9)	14,298,300.90	1,141,950.11	15,440,251.01	15,440,251.01	15,439,597.88	0.00
c1) SERVICIOS BÁSICOS	13,291,892.90	-64,152.30	13,227,740.60	13,227,740.60	13,227,740.60	0.00
c2) SERVICIOS DE ARRENDAMIENTO	1,040.00	771,730.91	772,770.91	772,770.91	772,770.91	0.00
c3) SERVICIOS PROFESIONALES, CIENTÍFICOS, TÉCNICOS Y OTROS SERVICIOS	100,568.00	37,509.22	138,077.22	138,077.22	137,424.09	0.00
c4) SERVICIOS FINANCIEROS, BANCARIOS Y COMERCIALES	657,280.00	-335,936.02	321,343.98	321,343.98	321,343.98	0.00
c5) SERVICIOS DE INSTALACIÓN, REPARACIÓN, MANTENIMIENTO Y CONSERVACIÓN	247,520.00	732,798.30	980,318.30	980,318.30	980,318.30	0.00
c6) SERVICIOS DE COMUNICACIÓN SOCIAL Y PUBLICIDAD	0.00	0.00	0.00	0.00	0.00	0.00
c7) SERVICIOS DE TRASLADO Y VIÁTICOS	0.00	0.00	0.00	0.00	0.00	0.00
c8) SERVICIOS OFICIALES	0.00	0.00	0.00	0.00	0.00	0.00
c9) OTROS SERVICIOS GENERALES	0.00	0.00	0.00	0.00	0.00	0.00
D. TRANSFERENCIAS ASIGNACIONES SUBSIDIOS Y OTRAS AYUDAS (D=d1+d2+d3+d4+d5+d6+d7+d8+d9)	0.00	0.00	0.00	0.00	0.00	0.00
d1) TRANSFERENCIAS INTERNAS Y ASIGNACIONES AL SECTOR PÚBLICO	0.00	0.00	0.00	0.00	0.00	0.00
d2) TRANSFERENCIAS AL RESTO DEL SECTOR PÚBLICO	0.00	0.00	0.00	0.00	0.00	0.00
d3) SUBSIDIOS Y SUBVENCIONES	0.00	0.00	0.00	0.00	0.00	0.00
d4) AYUDAS SOCIALES	0.00	0.00	0.00	0.00	0.00	0.00
d5) PENSIONES Y JUBILACIONES	0.00	0.00	0.00	0.00	0.00	0.00

MUNICIPIO DE TENOSIQUE, TABASCO.

Formato 6a) ESTADO ANALÍTICO DEL EJERCICIO DEL PRESUPUESTO DE EGRESOS DETALLADO - LDF CLASIFICACIÓN POR OBJETO DEL GASTO (CAPÍTULO Y CONCEPTO)

EJERCICIO: 2023 CORTE DEL 01 DE ENERO AL 31 DE DICIEMBRE

(PESOS)

Concepto (c)	Egresos					Subejercicio (e)
	Aprobado (d)	Ampliaciones / Reducciones	Modificado	Devengado	Pagado	
d6) TRANSFERENCIAS A FIDEICOMISOS, MANDATOS Y OTROS ANALOGOS	0.00	0.00	0.00	0.00	0.00	0.00
d7) TRANSFERENCIAS A LA SEGURIDAD SOCIAL	0.00	0.00	0.00	0.00	0.00	0.00
d8) DONATIVOS	0.00	0.00	0.00	0.00	0.00	0.00
d9) TRANSFERENCIAS AL EXTERIOR	0.00	0.00	0.00	0.00	0.00	0.00
E. BIENES MUEBLES, INMUEBLES E INTANGIBLES (E=e1+e2+e3+e4+e5+e6+e7+e8+e9)	0.00	3,311,370.51	3,311,370.51	3,311,370.51	3,311,370.51	0.00
e1) MOBILIARIO Y EQUIPO DE ADMINISTRACIÓN	0.00	1,032,535.46	1,032,535.46	1,032,535.46	1,032,535.46	0.00
e2) MOBILIARIO Y EQUIPO EDUCACIONAL Y RECREATIVO	0.00	0.00	0.00	0.00	0.00	0.00
e3) EQUIPO E INSTRUMENTAL MÉDICO Y DE LABORATORIO	0.00	0.00	0.00	0.00	0.00	0.00
e4) VEHÍCULOS Y EQUIPO DE TRANSPORTE	0.00	1,851,360.00	1,851,360.00	1,851,360.00	1,851,360.00	0.00
e5) EQUIPO DE DEFENSA Y SEGURIDAD	0.00	0.00	0.00	0.00	0.00	0.00
e6) MAQUINARIA, OTROS EQUIPOS Y HERRAMIENTAS	0.00	427,475.05	427,475.05	427,475.05	427,475.05	0.00
e7) ACTIVOS BIOLÓGICOS	0.00	0.00	0.00	0.00	0.00	0.00
e8) BIENES INMUEBLES	0.00	0.00	0.00	0.00	0.00	0.00
e9) ACTIVOS INTANGIBLES	0.00	0.00	0.00	0.00	0.00	0.00
F. INVERSIÓN PÚBLICA (F=f1+f2+f3)	0.00	128,871,849.76	128,871,849.76	83,134,828.10	83,134,828.10	45,737,021.66
f1) OBRA PÚBLICA EN BIENES DE DOMINIO PÚBLICO	0.00	103,543,954.67	103,543,954.67	61,951,468.02	61,951,468.02	41,592,486.65
f2) OBRA PÚBLICA EN BIENES PROPIOS	0.00	25,327,895.09	25,327,895.09	21,183,360.08	21,183,360.08	4,144,535.01
f3) PROYECTOS PRODUCTIVOS Y ACCIONES DE FOMENTO	0.00	0.00	0.00	0.00	0.00	0.00
G. INVERSIONES FINANCIERAS Y OTRAS PROVISIONES (G=g1+g2+g3+g4+g5+g6+g7)	84,572,753.00	-84,538,214.48	34,538.52	0.00	0.00	34,538.52
g1) INVERSIONES PARA EL FOMENTO DE ACTIVIDADES PRODUCTIVAS	0.00	0.00	0.00	0.00	0.00	0.00
g2) ACCIONES Y PARTICIPACIONES DE CAPITAL	0.00	0.00	0.00	0.00	0.00	0.00
g3) COMPRA DE TITULOS Y VALORES	0.00	0.00	0.00	0.00	0.00	0.00
g4) CONCESION DE PRÉSTAMOS	0.00	0.00	0.00	0.00	0.00	0.00
g5) INVERSIONES EN FIDEICOMISOS, MANDATOS Y OTROS ANÁLOGOS FIDEICOMISO DE DESASTRES NATURALES (INFORMATIVO)	0.00	0.00	0.00	0.00	0.00	0.00
g6) OTRAS INVERSIONES FINANCIERAS	0.00	0.00	0.00	0.00	0.00	0.00
g7) PROVISIONES PARA CONTINGENCIAS Y OTRAS EROGACIONES ESPECIALES	84,572,753.00	-84,538,214.48	34,538.52	0.00	0.00	34,538.52
H. PARTICIPACIONES Y APORTACIONES (H=h1+h2+h3)	0.00	16,960,966.30	16,960,966.30	16,960,966.30	16,960,966.30	0.00
h1) PARTICIPACIONES	0.00	0.00	0.00	0.00	0.00	0.00
h2) APORTACIONES	0.00	16,960,966.30	16,960,966.30	16,960,966.30	16,960,966.30	0.00
h3) CONVENIOS	0.00	0.00	0.00	0.00	0.00	0.00
I. DEUDA PÚBLICA (I=i1+i2+i3+i4+i5+i6+i7)	1,815,786.63	1,148.98	1,816,935.61	1,816,935.61	1,816,935.61	-0.00
i1) AMORTIZACIÓN DE LA DEUDA PÚBLICA	1,789,528.51	0.00	1,789,528.51	1,789,528.51	1,789,528.51	0.00
i2) INTERESES DE LA DEUDA PÚBLICA	26,258.12	1,148.98	27,407.10	27,407.10	27,407.10	0.00
i3) COMISIONES DE LA DEUDA PÚBLICA	0.00	0.00	0.00	0.00	0.00	0.00
i4) GASTOS DE LA DEUDA PÚBLICA	0.00	0.00	0.00	0.00	0.00	0.00
i5) COSTO POR COBERTURAS	0.00	0.00	0.00	0.00	0.00	0.00

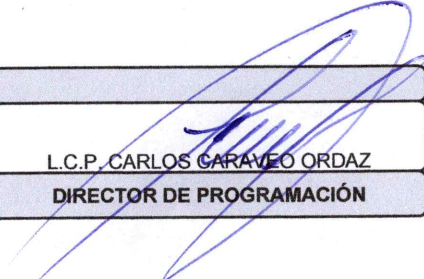
MUNICIPIO DE TENOSIQUE, TABASCO.


Formato 6a) ESTADO ANALÍTICO DEL EJERCICIO DEL PRESUPUESTO DE EGRESOS DETALLADO - LDF CLASIFICACIÓN POR OBJETO DEL GASTO (CAPÍTULO Y CONCEPTO)

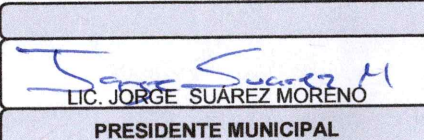
EJERCICIO: 2023 CORTE DEL 01 DE ENERO AL 31 DE DICIEMBRE

(PESOS)

Concepto (c)	Egresos					Subejercicio (e)
	Aprobado (d)	Ampliaciones / Reducciones	Modificado	Devengado	Pagado	
i6) APOYOS FINANCIEROS	0.00	0.00	0.00	0.00	0.00	0.00
i7) ADEUDOS DE EJERCICIOS FISCALES ANTERIORES (ADEFAS)	0.00	0.00	0.00	0.00	0.00	0.00
III. Total de Egresos (III=I+II)	432,058,843.00	152,719,319.83	584,778,162.83	475,937,283.25	474,767,017.65	108,840,879.58


L.C.P. CARLOS CARAVEO ORDAZ
DIRECTOR DE PROGRAMACIÓN


LAE LETICIA MONJARAZ LOPEZ
SÍNDICO DE HACIENDA


LIC. JORGE SUÁREZ MORENO
PRESIDENTE MUNICIPAL