

**TENOQUE**

TRANSFORMANDO JUNTOS  
AYUNTAMIENTO 2021 - 2024

DIRECCIÓN DE  
PROGRAMACIÓN

**INFORMES DE DISCIPLINA FINANCIERA:**

**BALANCE PRESUPUESTARIO  
DICIEMBRE 2023**

**MUNICIPIO DE TENOSIQUE, TABASCO.**  
Formato 4) BALANCE PRESUPUESTARIO - LDF  
(PESOS)

EJERCICIO: 2023 CORTE DEL 01 DE ENERO AL 31 DE DICIEMBRE

FORMATO 4

Concepto	Estimado/Aprobado	Devengado	Recaudado/Pagado
<b>A. INGRESOS TOTALES (A=A1+A2+A3)</b>	<b>432,058,843.00</b>	<b>553,721,436.55</b>	<b>553,721,436.55</b>
A1. INGRESOS DE LIBRE DISPOSICION	298,779,369.00	342,660,891.48	342,660,891.48
A2. TRANSFERENCIAS FEDERALES ETIQUETADAS	133,279,474.00	211,060,545.07	211,060,545.07
A3. FINANCIAMIENTO NETO	0.00	0.00	0.00
<b>B. EGRESOS PRESUPUESTARIOS (B=B1+B2)</b>	<b>430,269,314.49</b>	<b>459,571,814.28</b>	<b>458,401,548.68</b>
B1. GASTO NO ETIQUETADO (sin incluir Amortizacion de la Deuda Publica)	300,537,034.00	309,117,090.83	307,968,248.70
B2. GASTO ETIQUETADO (sin incluir Amortizacion de la Deuda Publica)	129,732,280.49	150,454,723.45	150,433,299.98
<b>C. REMANENTES DEL EJERCICIO ANTERIOR (C=C1+C2)</b>	<b>0.00</b>	<b>14,575,940.46</b>	<b>14,575,940.46</b>
C1. REMANENTES DE INGRESOS DE LIBRE DISPOSICION APLICADOS EN EL PERIODO	0.00	14,575,940.46	14,575,940.46
C2. REMANENTES DE TRANSFERENCIAS FEDERALES ETIQUETADAS APLICADOS EN EL PERIODO	0.00	0.00	0.00
<b>I. BALANCE PRESUPUESTARIO (I=A-B+C)</b>	<b>1,789,528.51</b>	<b>108,725,562.73</b>	<b>109,895,828.33</b>
<b>II. BALANCE PRESUPUESTARIO SIN FINANCIAMIENTO NETO (II=I-A3)</b>	<b>1,789,528.51</b>	<b>108,725,562.73</b>	<b>109,895,828.33</b>
<b>III. BALANCE PRESUPUESTARIO SIN FINANCIAMIENTO NETO Y SIN REMANENTES DEL EJERCICIO ANTERIOR (III=II-C)</b>	<b>1,789,528.51</b>	<b>94,149,622.27</b>	<b>95,319,887.87</b>

Concepto	Aprobado	Devengado	Pagado
<b>E. INTERESES, COMISIONES Y GASTOS DE LA DEUDA (E=E1+E2)</b>	<b>26,258.12</b>	<b>27,407.10</b>	<b>27,407.10</b>
E1. INTERESES, COMISIONES Y GASTOS DE LA DEUDA CON GASTO NO ETIQUETADO	0.00	0.00	0.00
E2. INTERESES, COMISIONES Y GASTOS DE LA DEUDA CON GASTO ETIQUETADO	26,258.12	27,407.10	27,407.10
<b>IV. BALANCE PRIMARIO (IV=III+E)</b>	<b>1,815,786.63</b>	<b>94,177,029.37</b>	<b>95,346,145.99</b>

Concepto	Estimado/Aprobado	Devengado	Recaudado/Pagado
<b>F. FINANCIAMIENTO (F=F1+F2)</b>	<b>0.00</b>	<b>0.00</b>	<b>0.00</b>
F1. FINANCIAMIENTO CON FUENTE DE PAGO DE INGRESOS DE LIBRE DISPOSICION	0.00	0.00	0.00
F2. FINANCIAMIENTO CON FUENTE DE PAGO DE TRANSFERENCIAS FEDERALES ETIQUETADAS	0.00	0.00	0.00
<b>G. AMORTIZACION DE LA DEUDA (G=G1+G2)</b>	<b>1,789,528.51</b>	<b>1,789,528.51</b>	<b>1,789,528.51</b>
G1. AMORTIZACION DE LA DEUDA CON GASTO NO ETIQUETADO	0.00	0.00	0.00
G2. AMORTIZACION DE LA DEUDA CON GASTO ETIQUETADO	1,789,528.51	1,789,528.51	1,789,528.51
<b>A3. FINANCIAMIENTO NETO (A3=F-G)</b>	<b>-1,789,528.51</b>	<b>-1,789,528.51</b>	<b>-1,789,528.51</b>

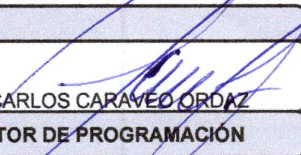
Concepto	Estimado/Aprobado	Devengado	Recaudado/Pagado
<b>A1. INGRESOS DE LIBRE DISPOSICION</b>	<b>298,779,369.00</b>	<b>342,660,891.48</b>	<b>342,660,891.48</b>
A1. INGRESOS DE LIBRE DISPOSICION	298,779,369.00	342,660,891.48	342,660,891.48
<b>A3.1. FINANCIAMIENTO NETO CON FUENTE DE PAGO DE INGRESOS DE LIBRE DISPOSICION (A3.1=F1-G1)</b>	<b>0.00</b>	<b>0.00</b>	<b>0.00</b>
F1. FINANCIAMIENTO CON FUENTE DE PAGO DE INGRESOS DE LIBRE DISPOSICION	0.00	0.00	0.00
G1. AMORTIZACION DE LA DEUDA CON GASTO NO ETIQUETADO	0.00	0.00	0.00
<b>B1. GASTO NO ETIQUETADO (sin incluir Amortizacion de la Deuda Publica)</b>	<b>300,537,034.00</b>	<b>309,117,090.83</b>	<b>307,968,248.70</b>
B1. GASTO NO ETIQUETADO (sin incluir Amortizacion de la Deuda Publica)	300,537,034.00	309,117,090.83	307,968,248.70
<b>C1. REMANENTES DE INGRESOS DE LIBRE DISPOSICION APLICADOS EN EL PERIODO</b>	<b>0.00</b>	<b>14,575,940.46</b>	<b>14,575,940.46</b>
C1. REMANENTES DE INGRESOS DE LIBRE DISPOSICION APLICADOS EN EL PERIODO	0.00	14,575,940.46	14,575,940.46
<b>V. BALANCE PRESUPUESTARIO DE RECURSOS DISPONIBLES (V=A1+A3.1-B1+C1)</b>	<b>-1,757,665.00</b>	<b>48,119,741.11</b>	<b>49,268,583.24</b>
<b>VI. BALANCE PRESUPUESTARIO DE RECURSOS DISPONIBLES SIN FINANCIAMIENTO NETO (VI=V+A3.1)</b>	<b>-1,757,665.00</b>	<b>48,119,741.11</b>	<b>49,268,583.24</b>


Concepto	Estimado/Aprobado	Devengado	Recaudado/Pagado
<b>A2. TRANSFERENCIAS FEDERALES ETIQUETADAS</b>	<b>133,279,474.00</b>	<b>211,060,545.07</b>	<b>211,060,545.07</b>
A2. TRANSFERENCIAS FEDERALES ETIQUETADAS	133,279,474.00	211,060,545.07	211,060,545.07
<b>A3.2. FINANCIAMIENTO NETO CON FUENTE DE PAGO DE TRANSFERENCIAS FEDERALES ETIQUETADAS (A3.2=F2-G2)</b>	<b>1,789,528.51</b>	<b>1,789,528.51</b>	<b>1,789,528.51</b>


**MUNICIPIO DE TENOSIQUE, TABASCO.**  
 Formato 4) BALANCE PRESUPUESTARIO - LDF  
 (PESOS)

EJERCICIO: 2023 CORTE DEL 01 DE ENERO AL 31 DE DICIEMBRE

			FORMATO 4
F2. FINANCIAMIENTO CON FUENTE DE PAGO DE TRANSFERENCIAS FEDERALES ETIQUETADAS	0.00	0.00	0.00
G2. AMORTIZACION DE LA DEUDA CON GASTO ETIQUETADO	1,789,528.51	1,789,528.51	1,789,528.51
<b>B2. GASTO ETIQUETADO (sin incluir Amortizacion de la Deuda Publica)</b>	<b>129,732,280.49</b>	<b>160,454,723.45</b>	<b>150,433,299.98</b>
B2. GASTO NO ETIQUETADO (sin incluir Amortizacion de la Deuda Publica)	129,732,280.49	150,454,723.45	150,433,299.98
<b>C2. REMANENTES DE TRANSFERENCIAS FEDERALES ETIQUETADAS APLICADOS EN EL PERIODO</b>	<b>0.00</b>	<b>0.00</b>	<b>0.00</b>
C2. REMANENTES DE TRANSFERENCIAS FEDERALES ETIQUETADAS APLICADOS EN EL PERIODO	0.00	0.00	0.00
<b>VII. BALANCE PRESUPUESTARIO DE RECURSOS ETIQUETADOS (VII=A2+A3.2-B2+C2)</b>	<b>5,336,722.02</b>	<b>62,395,350.13</b>	<b>62,416,773.60</b>
<b>VIII. BALANCE PRESUPUESTARIO DE RECURSOS ETIQUETADOS SIN FINANCIAMIENTO NETO (VIII=VII-A3.2)</b>	<b>3,547,193.51</b>	<b>60,605,821.62</b>	<b>60,627,245.09</b>

  
 L.C.P. CARLOS CARAVEDO ORDOZ  
 DIRECTOR DE PROGRAMACIÓN

  
 LAE LETICIA MONJARAZ LOPEZ  
 SÍNDICO DE HACIENDA

  
 LIC. JORGE SUÁREZ MORENO  
 PRESIDENTE MUNICIPAL