

TENOSIQUE

— TRANSFORMANDO JUNTOS —

AYUNTAMIENTO 2021 - 2024

**ESTADO
DE
ACTIVIDADES**

INGRESOS Y OTROS BENEFICIOS

Periodo

Acumulado

INGRESOS DE GESTION

1,039,326.54

25,023,051.85

- IMPUESTOS
- CUOTAS Y APORTACIONES DE SEGURIDAD
- CONTRIBUCIONES DE MEJORAS
- DERECHOS
- PRODUCTOS
- APROVECHAMIENTOS
- INGRESOS POR VENTA DE BIENES Y SERVICIOS

399,644.19
0.00
0.00
491,950.87
-149,388.45
297,119.93
0.00

7,650,811.33
0.00
0.00
14,954,118.48
198,588.88
2,219,533.16
0.00

PARTICIPACIONES, APORTACIONES, CONVENIOS, INCENTIVOS DERIVADOS DE LA COLABORACIÓN FISCAL, FONDOS DISTINTOS DE APORTACIONES, TRANSFERENCIAS, ASIGNACIONES, SUBSIDIOS Y SUBVENCIONES, Y PENSIONES Y JUBILACIONES

57,082,073.53

528,698,384.70

- PARTICIPACIONES, APORTACIONES, CONVENIOS, INCENTIVOS DERIVADOS DE LA COLABORACIÓN FISCAL Y FONDOS DISTINTOS DE APORTACIONES
- TRANSFERENCIAS, ASIGNACIONES, SUBSIDIOS Y SUBVENCIONES, Y PENSIONES Y JUBILACIONES

56,545,756.73
536,316.80

504,836,269.23
23,862,115.47

OTROS INGRESOS Y BENEFICIOS

0.00

0.00

- INGRESOS FINANCIEROS
- INCREMENTOS POR VARIACION DE INVENTARIOS
- DISMINUCION DEL EXCESO DE ESTIMACIONES POR PERDIDA O DETERIORO U OBSOLESCENCIA
- DISMINUCION DEL EXCESO DE PROVISIONES
- OTROS INGRESOS Y BENEFICIOS VARIOS

0.00
0.00
0.00
0.00
0.00

0.00
0.00
0.00
0.00
0.00

TOTAL DE INGRESOS Y OTROS BENEFICIOS

58,121,400.07

553,721,436.55

GASTOS Y OTRAS PERDIDAS

Periodo

Acumulado

GASTOS DE FUNCIONAMIENTO

57,396,189.85

320,048,579.28

- SERVICIOS PERSONALES
- MATERIALES Y SUMINISTROS
- SERVICIOS GENERALES

46,711,461.53
3,620,812.52
7,063,915.80

224,712,028.07
44,284,811.37
51,051,739.84

TRANSFERENCIAS, ASIGNACIONES, SUBSIDIOS Y OTRAS AYUDAS

1,787,860.91

22,218,522.66

- TRANSFERENCIAS INTERNAS Y ASIGNACIONES AL SECTOR PUBLICO
- TRANSFERENCIAS AL RESTO DEL SECTOR PUBLICO
- SUBSIDIOS Y SUBVENCIONES
- AYUDAS SOCIALES
- PENSIONES Y JUBILACIONES
- TRANSFERENCIAS A FIDEICOMISOS, MANDATOS Y CONTRATOS ANALOGOS
- TRANSFERENCIAS A LA SEGURIDAD SOCIAL
- DONATIVOS
- TRANSFERENCIAS AL EXTERIOR

0.00
0.00
752,779.06
994,189.05
0.00
0.00
0.00
40,892.80
0.00

0.00
0.00
5,450,514.34
16,306,758.72
0.00
0.00
0.00
461,249.60
0.00

PARTICIPACIONES Y APORTACIONES

-372,353.90

16,960,966.30

- PARTICIPACIONES
- APORTACIONES
- CONVENIOS

0.00
-372,353.90
0.00

0.00
16,960,966.30
0.00

INTERESES, COMISIONES Y OTROS GASTOS DE LA DEUDA PUBLICA


0.00

27,407.10


- INTERESES DE LA DEUDA PUBLICA
- COMISIONES DE LA DEUDA PUBLICA

0.00
0.00

27,407.10
0.00



LIC. JORGE SUAREZ MORENO
PRESIDENTE MUNICIPAL



LAE. LETICIA MONJARAZ LOPEZ
SINDICO DE HACIENDA



L.A.E. ALEJANDRO SALVADOR VELA SUAREZ
DIRECTOR DE FINANZAS

000001

GASTOS DE LA DEUDA PUBLICA	0.00	0.00
COSTOS POR COBERTURAS	0.00	0.00
APOYOS FINANCIEROS	0.00	0.00
OTROS GASTOS Y PERDIDAS EXTRAORDINARIAS	0.00	0.00
PROVISIONES	0.00	0.00
ESTIMACIONES, DEPRECIACIONES, DETERIOROS, OBSOLESCENCIA Y AMORTIZACIONES	0.00	0.00
DISMINUCION DE INVENTARIOS	0.00	0.00
AUMENTO POR INSUFICIENCIA DE ESTIMACIONES POR PERDIDA O DETERIORO U OBSOLESCENCIA	0.00	0.00
AUMENTO POR INSUFICIENCIA DE PROVISIONES	0.00	0.00
OTRAS GASTOS	0.00	0.00
INVERSION PUBLICA	0.00	0.00
INVERSION PUBLICA NO CAPITALIZABLE	0.00	0.00
TOTAL DE GASTOS Y OTRAS PERDIDAS	58,811,696.86	359,255,475.34
RESULTADO DEL EJERCICIO (AHORRO/DESAHORRO)	-690,296.79	194,465,961.21


 LIC. JORGE SUAREZ MORENO
 PRESIDENTE MUNICIPAL


 LAE LETICIA MONJARAZ LOPEZ
 SINDICO DE HACIENDA


 L.A.E. ALEJANDRO SALVADOR VELA SUAREZ
 DIRECTOR DE FINANZAS

000002