

**TENO*Si*QUE**

TRANSFORMANDO JUNTOS  
AYUNTAMIENTO 2021 - 2024

DIRECCIÓN DE  
PROGRAMACIÓN

**INFORMES DE DISCIPLINA FINANCIERA:**

**BALANCE PRESUPUESTARIO  
SEPTIEMBRE 2023**

**MUNICIPIO DE TENOSIQUE, TABASCO.**

Formato 4) BALANCE PRESUPUESTARIO - LDF

(PESOS)

EJERCICIO: 2023 CORTE DEL 01 DE ENERO AL 30 DE SEPTIEMBRE

FORMATO 4

Concepto	Estimado/Aprobado	Devengado	Recaudado/Pagado
<b>A. INGRESOS TOTALES (A=A1+A2+A3)</b>	<b>432,058,843.00</b>	<b>411,985,002.07</b>	<b>411,985,002.07</b>
A1. INGRESOS DE LIBRE DISPOSICION	298,779,369.00	267,887,284.17	267,887,284.17
A2. TRANSFERENCIAS FEDERALES ETIQUETADAS	133,279,474.00	144,097,717.90	144,097,717.90
A3. FINANCIAMIENTO NETO	0.00	0.00	0.00
<b>B. EGRESOS PRESUPUESTARIOS (B=B1+B2)</b>	<b>430,269,314.49</b>	<b>272,795,814.73</b>	<b>268,118,003.86</b>
B1. GASTO NO ETIQUETADO (sin incluir Amortizacion de la Deuda Publica)	300,537,034.00	187,496,351.17	183,338,379.70
B2. GASTO ETIQUETADO (sin incluir Amortizacion de la Deuda Publica)	129,732,280.49	85,299,463.56	84,779,624.16
<b>C. REMANENTES DEL EJERCICIO ANTERIOR (C=C1+C2)</b>	<b>0.00</b>	<b>14,111,491.41</b>	<b>14,046,190.78</b>
C1. REMANENTES DE INGRESOS DE LIBRE DISPOSICION APLICADOS EN EL PERIODO	0.00	14,111,491.41	14,046,190.78
C2. REMANENTES DE TRANSFERENCIAS FEDERALES ETIQUETADAS APLICADOS EN EL PERIODO	0.00	0.00	0.00
<b>I. BALANCE PRESUPUESTARIO (I=A-B+C)</b>	<b>1,789,528.51</b>	<b>153,300,678.75</b>	<b>157,913,188.99</b>
<b>II. BALANCE PRESUPUESTARIO SIN FINANCIAMIENTO NETO (II=I-A3)</b>	<b>1,789,528.51</b>	<b>153,300,678.75</b>	<b>157,913,188.99</b>
<b>III. BALANCE PRESUPUESTARIO SIN FINANCIAMIENTO NETO Y SIN REMANENTES DEL EJERCICIO ANTERIOR (III=II-C)</b>	<b>1,789,528.51</b>	<b>139,189,187.34</b>	<b>143,866,998.21</b>

Concepto	Aprobado	Devengado	Pagado
<b>E. INTERESES, COMISIONES Y GASTOS DE LA DEUDA (E=E1+E2)</b>	<b>26,258.12</b>	<b>27,407.10</b>	<b>27,407.10</b>
E1. INTERESES, COMISIONES Y GASTOS DE LA DEUDA CON GASTO NO ETIQUETADO	0.00	0.00	0.00
E2. INTERESES, COMISIONES Y GASTOS DE LA DEUDA CON GASTO ETIQUETADO	26,258.12	27,407.10	27,407.10
<b>IV. BALANCE PRIMARIO (IV=III+E)</b>	<b>1,815,786.63</b>	<b>139,216,594.44</b>	<b>143,893,256.33</b>

Concepto	Estimado/Aprobado	Devengado	Recaudado/Pagado
<b>F. FINANCIAMIENTO (F=F1+F2)</b>	<b>0.00</b>	<b>0.00</b>	<b>0.00</b>
F1. FINANCIAMIENTO CON FUENTE DE PAGO DE INGRESOS DE LIBRE DISPOSICION	0.00	0.00	0.00
F2. FINANCIAMIENTO CON FUENTE DE PAGO DE TRANSFERENCIAS FEDERALES ETIQUETADAS	0.00	0.00	0.00
<b>G. AMORTIZACION DE LA DEUDA (G=G1+G2)</b>	<b>1,789,528.51</b>	<b>1,789,528.51</b>	<b>1,789,528.51</b>
G1. AMORTIZACION DE LA DEUDA CON GASTO NO ETIQUETADO	0.00	0.00	0.00
G2. AMORTIZACION DE LA DEUDA CON GASTO ETIQUETADO	1,789,528.51	1,789,528.51	1,789,528.51
<b>A3. FINANCIAMIENTO NETO (A3=F-G)</b>	<b>-1,789,528.51</b>	<b>-1,789,528.51</b>	<b>-1,789,528.51</b>


Concepto	Estimado/Aprobado	Devengado	Recaudado/Pagado
<b>A1. INGRESOS DE LIBRE DISPOSICION</b>	<b>298,779,369.00</b>	<b>267,887,284.17</b>	<b>267,887,284.17</b>
A1. INGRESOS DE LIBRE DISPOSICION	298,779,369.00	267,887,284.17	267,887,284.17
<b>A3.1. FINANCIAMIENTO NETO CON FUENTE DE PAGO DE INGRESOS DE LIBRE DISPOSICION (A3.1=F1-G1)</b>	<b>0.00</b>	<b>0.00</b>	<b>0.00</b>
F1. FINANCIAMIENTO CON FUENTE DE PAGO DE INGRESOS DE LIBRE DISPOSICION	0.00	0.00	0.00
G1. AMORTIZACION DE LA DEUDA CON GASTO NO ETIQUETADO	0.00	0.00	0.00
<b>B1. GASTO NO ETIQUETADO (sin incluir Amortizacion de la Deuda Publica)</b>	<b>300,537,034.00</b>	<b>187,496,351.17</b>	<b>183,338,379.70</b>
B1. GASTO NO ETIQUETADO (sin incluir Amortizacion de la Deuda Publica)	300,537,034.00	187,496,351.17	183,338,379.70
<b>C1. REMANENTES DE INGRESOS DE LIBRE DISPOSICION APLICADOS EN EL PERIODO</b>	<b>0.00</b>	<b>14,111,491.41</b>	<b>14,046,190.78</b>
C1. REMANENTES DE INGRESOS DE LIBRE DISPOSICION APLICADOS EN EL PERIODO	0.00	14,111,491.41	14,046,190.78
<b>V. BALANCE PRESUPUESTARIO DE RECURSOS DISPONIBLES (V=A1+A3.1-B1+C1)</b>	<b>-1,757,665.00</b>	<b>94,502,424.41</b>	<b>98,595,095.25</b>
<b>VI. BALANCE PRESUPUESTARIO DE RECURSOS DISPONIBLES SIN FINANCIAMIENTO NETO (VI=V+A3.1)</b>	<b>-1,757,665.00</b>	<b>94,502,424.41</b>	<b>98,595,095.25</b>


Concepto	Estimado/Aprobado	Devengado	Recaudado/Pagado
<b>A2. TRANSFERENCIAS FEDERALES ETIQUETADAS</b>	<b>133,279,474.00</b>	<b>144,097,717.90</b>	<b>144,097,717.90</b>
A2. TRANSFERENCIAS FEDERALES ETIQUETADAS	133,279,474.00	144,097,717.90	144,097,717.90
<b>A3.2. FINANCIAMIENTO NETO CON FUENTE DE PAGO DE TRANSFERENCIAS FEDERALES ETIQUETADAS (A3.2=F2-G2)</b>	<b>1,789,528.51</b>	<b>1,789,528.51</b>	<b>1,789,528.51</b>


**MUNICIPIO DE TENOSIQUE, TABASCO.**  
Formato 4) BALANCE PRESUPUESTARIO - LDF  
(PESOS)

EJERCICIO: 2023 CORTE DEL 01 DE ENERO AL 30 DE SEPTIEMBRE

			FORMATO 4
F2. FINANCIAMIENTO CON FUENTE DE PAGO DE TRANSFERENCIAS FEDERALES ETIQUETADAS	0.00	0.00	0.00
G2. AMORTIZACION DE LA DEUDA CON GASTO ETIQUETADO	1,789,528.51	1,789,528.51	1,789,528.51
<b>B2. GASTO ETIQUETADO (sin incluir Amortizacion de la Deuda Publica)</b>	<b>129,732,280.49</b>	<b>85,299,463.56</b>	<b>84,779,624.16</b>
B2. GASTO NO ETIQUETADO (sin incluir Amortizacion de la Deuda Publica)	129,732,280.49	85,299,463.56	84,779,624.16
<b>C2. REMANENTES DE TRANSFERENCIAS FEDERALES ETIQUETADAS APLICADOS EN EL PERIODO</b>	<b>0.00</b>	<b>0.00</b>	<b>0.00</b>
C2. REMANENTES DE TRANSFERENCIAS FEDERALES ETIQUETADAS APLICADOS EN EL PERIODO	0.00	0.00	0.00
<b>VII. BALANCE PRESUPUESTARIO DE RECURSOS ETIQUETADOS (VII=A2+A3.2-B2+C2)</b>	<b>5,336,722.02</b>	<b>60,587,782.85</b>	<b>61,107,622.25</b>
<b>VIII. BALANCE PRESUPUESTARIO DE RECURSOS ETIQUETADOS SIN FINANCIAMIENTO NETO (VIII=VII-A3.2)</b>	<b>3,547,193.51</b>	<b>58,798,254.34</b>	<b>59,318,093.74</b>

  
L.C.P. CARLOS CARAVEO ORDAZ  
DIRECTOR DE PROGRAMACIÓN

  
LAE. LETICIA MONJARAZ LOPEZ  
SÍNDICO DE HACIENDA

  
LIC. JORGE SUÁREZ MORENO  
PRESIDENTE MUNICIPAL