

**TENOQUIQUE**

TRANSFORMANDO JUNTOS  
AYUNTAMIENTO 2021 - 2024

DIRECCIÓN DE  
PROGRAMACIÓN

**INFORMES DE DISCIPLINA FINANCIERA:  
BALANCE PRESUPUESTARIO  
DICIEMBRE 2022**

000148

Concepto	Estimado/Aprobado	Devengado	Recaudado/Pagado
<b>A. INGRESOS TOTALES (A=A1+A2+A3)</b>	<b>416,016,244.85</b>	<b>441,624,333.33</b>	<b>441,624,333.33</b>
A1. INGRESOS DE LIBRE DISPOSICION	296,095,333.89	299,849,022.04	299,849,022.04
A2. TRANSFERENCIAS FEDERALES ETIQUETADAS	119,920,910.96	141,775,311.29	141,775,311.29
A3. FINANCIAMIENTO NETO	0.00	0.00	0.00
<b>B. EGRESOS PRESUPUESTARIOS (B=B1+B2)</b>	<b>406,108,422.22</b>	<b>400,414,341.33</b>	<b>394,876,778.36</b>
B1. GASTO NO ETIQUETADO (sin incluir Amortizacion de la Deuda Publica)	294,659,708.17	286,048,399.57	281,124,774.15
B2. GASTO ETIQUETADO (sin incluir Amortizacion de la Deuda Publica)	111,448,714.05	114,365,941.76	113,752,004.21
<b>C. REMANENTES DEL EJERCICIO ANTERIOR (C=C1+C2)</b>	<b>0.00</b>	<b>10,777,889.63</b>	<b>10,777,889.63</b>
C1. REMANENTES DE INGRESOS DE LIBRE DISPOSICION APLICADOS EN EL PERIODO	0.00	8,173,336.24	8,173,336.24
C2. REMANENTES DE TRANSFERENCIAS FEDERALES ETIQUETADAS APLICADOS EN EL PERIODO	0.00	2,604,553.39	2,604,553.39
<b>I. BALANCE PRESUPUESTARIO (I=A-B+C)</b>	<b>9,907,822.63</b>	<b>51,987,881.63</b>	<b>57,525,444.60</b>
<b>II. BALANCE PRESUPUESTARIO SIN FINANCIAMIENTO NETO (II=I-A3)</b>	<b>9,907,822.63</b>	<b>51,987,881.63</b>	<b>57,525,444.60</b>
<b>III. BALANCE PRESUPUESTARIO SIN FINANCIAMIENTO NETO Y SIN REMANENTES DEL EJERCICIO ANTERIOR (III=II-C)</b>	<b>9,907,822.63</b>	<b>41,209,992.00</b>	<b>46,747,554.97</b>


Concepto	Aprobado	Devengado	Pagado
<b>E. INTERESES, COMISIONES Y GASTOS DE LA DEUDA (E=E1+E2)</b>	<b>606,694.23</b>	<b>619,660.30</b>	<b>619,660.30</b>
E1. INTERESES, COMISIONES Y GASTOS DE LA DEUDA CON GASTO NO ETIQUETADO	214,372.95	198,269.11	198,269.11
E2. INTERESES, COMISIONES Y GASTOS DE LA DEUDA CON GASTO ETIQUETADO	392,321.28	421,391.19	421,391.19
<b>IV. BALANCE PRIMARIO (IV=II+E)</b>	<b>10,514,516.86</b>	<b>41,829,652.30</b>	<b>47,354,249.20</b>


Concepto	Estimado/Aprobado	Devengado	Recaudado/Pagado
<b>F. FINANCIAMIENTO (F=F1+F2)</b>	<b>0.00</b>	<b>0.00</b>	<b>0.00</b>
F1. FINANCIAMIENTO CON FUENTE DE PAGO DE INGRESOS DE LIBRE DISPOSICION	0.00	0.00	0.00
F2. FINANCIAMIENTO CON FUENTE DE PAGO DE TRANSFERENCIAS FEDERALES ETIQUETADAS	0.00	0.00	0.00
<b>G. AMORTIZACION DE LA DEUDA (G=G1+G2)</b>	<b>10,737,169.68</b>	<b>10,737,169.68</b>	<b>10,737,169.68</b>
G1. AMORTIZACION DE LA DEUDA CON GASTO NO ETIQUETADO	2,684,292.42	2,684,292.42	2,684,292.42
G2. AMORTIZACION DE LA DEUDA CON GASTO ETIQUETADO	8,052,877.26	8,052,877.26	8,052,877.26
<b>A3. FINANCIAMIENTO NETO (A3=F-G)</b>	<b>-10,737,169.68</b>	<b>-10,737,169.68</b>	<b>-10,737,169.68</b>

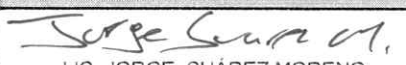
Concepto	Estimado/Aprobado	Devengado	Recaudado/Pagado
<b>A1. INGRESOS DE LIBRE DISPOSICION</b>	<b>296,095,333.89</b>	<b>299,849,022.04</b>	<b>299,849,022.04</b>
A1. INGRESOS DE LIBRE DISPOSICION	296,095,333.89	299,849,022.04	299,849,022.04
<b>A3.1. FINANCIAMIENTO NETO CON FUENTE DE PAGO DE INGRESOS DE LIBRE DISPOSICION (A3.1=F1-G1)</b>	<b>2,684,292.42</b>	<b>2,684,292.42</b>	<b>2,684,292.42</b>
F1. FINANCIAMIENTO CON FUENTE DE PAGO DE INGRESOS DE LIBRE DISPOSICION	0.00	0.00	0.00
G1. AMORTIZACION DE LA DEUDA CON GASTO NO ETIQUETADO	2,684,292.42	2,684,292.42	2,684,292.42
<b>B1. GASTO NO ETIQUETADO (sin incluir Amortizacion de la Deuda Publica)</b>	<b>294,659,708.17</b>	<b>286,048,399.57</b>	<b>281,124,774.15</b>
B1. GASTO NO ETIQUETADO (sin incluir Amortizacion de la Deuda Publica)	294,659,708.17	286,048,399.57	281,124,774.15
<b>C1. REMANENTES DE INGRESOS DE LIBRE DISPOSICION APLICADOS EN EL PERIODO</b>	<b>0.00</b>	<b>8,173,336.24</b>	<b>8,173,336.24</b>
C1. REMANENTES DE INGRESOS DE LIBRE DISPOSICION APLICADOS EN EL PERIODO	0.00	8,173,336.24	8,173,336.24
<b>V. BALANCE PRESUPUESTARIO DE RECURSOS DISPONIBLES (V=A+A3.1-B1+C1)</b>	<b>4,119,918.14</b>	<b>24,658,251.13</b>	<b>29,581,876.55</b>
<b>VI. BALANCE PRESUPUESTARIO DE RECURSOS DISPONIBLES SIN FINANCIAMIENTO NETO (VI=V+A3.1)</b>	<b>1,435,625.72</b>	<b>21,973,958.71</b>	<b>26,897,584.13</b>

Concepto	Estimado/Aprobado	Devengado	Recaudado/Pagado
<b>A2. TRANSFERENCIAS FEDERALES ETIQUETADAS</b>	<b>119,920,910.96</b>	<b>141,775,311.29</b>	<b>141,775,311.29</b>
A2. TRANSFERENCIAS FEDERALES ETIQUETADAS	119,920,910.96	141,775,311.29	141,775,311.29
<b>A3.2. FINANCIAMIENTO NETO CON FUENTE DE PAGO DE TRANSFERENCIAS FEDERALES ETIQUETADAS (A3.2=F2-G2)</b>	<b>8,052,877.26</b>	<b>8,052,877.26</b>	<b>8,052,877.26</b>

			FORMATO 4
F2. FINANCIAMIENTO CON FUENTE DE PAGO DE TRANSFERENCIAS FEDERALES ETIQUETADAS	0.00	0.00	0.00
G2. AMORTIZACION DE LA DEUDA CON GASTO ETIQUETADO	8,052,877.26	8,052,877.26	8,052,877.26
<b>B2. GASTO ETIQUETADO (sin incluir Amortizacion de la Deuda Publica)</b>	<b>111,448,714.05</b>	<b>114,365,941.76</b>	<b>113,752,004.21</b>
B2. GASTO NO ETIQUETADO (sin incluir Amortizacion de la Deuda Publica)	111,448,714.05	114,365,941.76	113,752,004.21
<b>C2. REMANENTES DE TRANSFERENCIAS FEDERALES ETIQUETADAS APLICADOS EN EL PERIODO</b>	<b>0.00</b>	<b>2,604,553.39</b>	<b>2,604,553.39</b>
C2. REMANENTES DE TRANSFERENCIAS FEDERALES ETIQUETADAS APLICADOS EN EL PERIODO	0.00	2,604,553.39	2,604,553.39
<b>VII. BALANCE PRESUPUESTARIO DE RECURSOS ETIQUETADOS (VII=A2+A3.2-B2+C2)</b>	<b>16,525,074.17</b>	<b>38,066,800.18</b>	<b>38,680,737.73</b>
<b>VIII. BALANCE PRESUPUESTARIO DE RECURSOS ETIQUETADOS SIN FINANCIAMIENTO NETO (VIII=VII-A3.2)</b>	<b>8,472,196.91</b>	<b>30,013,922.92</b>	<b>30,627,860.47</b>

  
L.C.P. CARLOS CARAMELO ORDAZ  
DIRECTOR DE PROGRAMACIÓN

  
LAE. LETICIA MONJARAZ LOPEZ  
SÍNDICO DE HACIENDA

  
LIC. JORGE SUÁREZ MORENO  
PRESIDENTE MUNICIPAL