

**TENOQUIQUE**

TRANSFORMANDO JUNTOS  
AYUNTAMIENTO 2021 - 2024

DIRECCIÓN DE  
PROGRAMACIÓN

**INFORMES DE DISCIPLINA FINANCIERA:  
ESTADO ANALÍTICO DEL EJERCICIO DEL PRESUPUESTO  
DE EGRESOS DETALLADO (CLASIFICACIÓN FUNCIONAL)  
DICIEMBRE 2022**

000145

**MUNICIPIO DE TENOSIQUE, TABASCO.**

Formato 6c) ESTADO ANALÍTICO DEL EJERCICIO DEL PRESUPUESTO DE EGRESOS DETALLADO - LDF CLASIFICACIÓN FUNCIONAL (FINALIDAD Y FUNCION)

EJERCICIO: 2022 CORTE DEL 01 DE ENERO AL 31 DE DICIEMBRE

(PESOS)

Concepto (c)	Egresos					Subejercicio (e)
	Aprobado (d)	Ampliaciones / Reducciones	Modificado	Devengado	Pagado	
<b>I. GASTO NO ETIQUETADO (I=A+B+C+D)</b>	<b>297,344,000.59</b>	<b>18,488,275.02</b>	<b>315,832,275.61</b>	<b>296,906,028.23</b>	<b>291,982,402.81</b>	<b>18,926,247.38</b>
<b>A. GOBIERNO (A=a1+a2+a3+a4+a5+a6+a7+a8)</b>	<b>152,239,384.89</b>	<b>6,506,162.06</b>	<b>158,745,546.95</b>	<b>142,444,426.67</b>	<b>139,770,958.97</b>	<b>16,301,120.28</b>
a1) LEGISLACION	0.00	0.00	0.00	0.00	0.00	0.00
a2) JUSTICIA	0.00	0.00	0.00	0.00	0.00	0.00
a3) COORDINACION DE LA POLITICA DE GOBIERNO	39,484,244.85	75,298.47	39,559,543.32	39,559,543.32	38,598,997.60	0.00
a4) ASUNTOS DE ORDEN PUBLICO	14,655,604.10	-644,026.96	14,011,577.14	14,011,577.14	13,759,289.96	0.00
a5) NO APLICA	0.00	0.00	0.00	0.00	0.00	0.00
a6) OTROS SERVICIOS GENERALES	58,533,121.47	3,483,794.98	62,016,916.45	62,016,916.45	61,115,044.21	-0.00
a7) ASUNTOS FINANCIEROS Y HACENDARIOS	39,566,414.47	3,591,095.57	43,157,510.04	26,856,389.76	26,297,627.20	16,301,120.28
a8) NO APLICA	0.00	0.00	0.00	0.00	0.00	0.00
<b>B. DESARROLLO SOCIAL (B=b1+b2+b3+b4+b5+b6+b7)</b>	<b>124,445,013.00</b>	<b>8,835,094.81</b>	<b>133,280,107.81</b>	<b>130,654,980.71</b>	<b>128,601,657.61</b>	<b>2,625,127.10</b>
b1) PROTECCION AMBIENTAL	28,355,984.58	247,223.06	28,603,207.64	28,603,207.64	28,127,579.49	-0.00
b2) VIVIENDA Y SERVICIOS A LA COMUNIDAD	28,885,703.02	10,312,082.08	39,197,785.10	36,572,658.00	36,335,768.78	2,625,127.10
b3) SALUD	0.00	0.00	0.00	0.00	0.00	0.00
b4) RECREACION, CULTURA Y OTRAS MANIFESTACIONES SOCIALES	0.00	2,201,208.20	2,201,208.20	2,201,208.20	2,201,208.20	0.00
b5) EDUCACION	6,000,000.00	-3,778,059.10	2,221,940.90	2,221,940.90	2,221,940.90	0.00
b6) PROTECCION SOCIAL	35,901,349.52	-461,496.36	35,439,853.16	35,439,853.16	34,723,630.85	0.00
b7) OTROS ASUNTOS SOCIALES	25,301,975.88	314,136.93	25,616,112.81	25,616,112.81	24,991,529.39	0.00
<b>C. DESARROLLO ECONOMICO (C=c1+c2+c3+c4+c5+c6+c7+c8+c9)</b>	<b>17,760,937.33</b>	<b>3,163,121.99</b>	<b>20,924,059.32</b>	<b>20,924,059.32</b>	<b>20,727,224.70</b>	<b>0.00</b>
c1) ASUNTOS ECONOMICOS, COMERCIALES Y LABORALES EN GENERAL	4,350,000.00	-332,217.46	4,017,782.54	4,017,782.54	4,017,782.54	0.00
c2) AGROPECUARIA, SILVICULTURA, PESCA Y CAZA	8,110,937.33	2,291,905.57	10,402,842.90	10,402,842.90	10,206,008.28	0.00
c3) TURISMO	5,300,000.00	1,203,433.88	6,503,433.88	6,503,433.88	6,503,433.88	0.00
c4) NO APLICA	0.00	0.00	0.00	0.00	0.00	0.00
c5) COMBUSTIBLES Y ENERGIA	0.00	0.00	0.00	0.00	0.00	0.00
c6) MINERIA, MANUFACTURAS Y CONSTRUCCION	0.00	0.00	0.00	0.00	0.00	0.00
c7) TRANSPORTE	0.00	0.00	0.00	0.00	0.00	0.00
c8) COMUNICACIONES	0.00	0.00	0.00	0.00	0.00	0.00
c9) OTRAS INDUSTRIAS Y OTROS ASUNTOS ECONOMICOS	0.00	0.00	0.00	0.00	0.00	0.00
<b>D. OTRAS NO CLASIFICADAS EN FUNCIONES ANTERIORES (D=d1+d2+d3+d4)</b>	<b>2,898,665.37</b>	<b>-16,103.84</b>	<b>2,882,561.53</b>	<b>2,882,561.53</b>	<b>2,882,561.53</b>	<b>0.00</b>
d1) TRANSACCIONES DE LA DEUDA PUBLICA/COSTO FINANCIERO DE LA DEUDA	2,898,665.37	-16,103.84	2,882,561.53	2,882,561.53	2,882,561.53	0.00
d2) TRANSFERENCIAS, PARTICIPACIONES Y APORTACIONES ENTRE DIFERENTES NIVELES Y ORDENES DE GOBIERNO	0.00	0.00	0.00	0.00	0.00	0.00
d3) NO APLICA	0.00	0.00	0.00	0.00	0.00	0.00
d4) ADEUDOS DE EJERCICIOS FISCALES ANTERIORES	0.00	0.00	0.00	0.00	0.00	0.00
<b>II. GASTO ETIQUETADO (II=A+B+C+D)</b>	<b>119,501,591.31</b>	<b>17,717,556.24</b>	<b>137,219,147.55</b>	<b>125,023,372.41</b>	<b>124,409,434.86</b>	<b>12,195,775.14</b>
<b>A. GOBIERNO (A=a1+a2+a3+a4+a5+a6+a7+a8)</b>	<b>40,320,423.54</b>	<b>-3,639,275.88</b>	<b>36,681,147.66</b>	<b>36,681,147.66</b>	<b>36,067,210.11</b>	<b>0.00</b>
a1) LEGISLACION	0.00	0.00	0.00	0.00	0.00	0.00
a2) JUSTICIA	0.00	0.00	0.00	0.00	0.00	0.00
a3) COORDINACION DE LA POLITICA DE GOBIERNO	0.00	0.00	0.00	0.00	0.00	0.00
a4) ASUNTOS DE ORDEN PUBLICO	30,719,767.66	3,189,095.80	33,908,863.66	33,908,863.66	33,294,926.11	0.00
a5) NO APLICA	0.00	0.00	0.00	0.00	0.00	0.00
a6) OTROS SERVICIOS GENERALES	0.00	2,772,284.00	2,772,284.00	2,772,284.00	2,772,284.00	0.00

000146

**MUNICIPIO DE TENOSIQUE, TABASCO.**


Formato 6c) ESTADO ANALÍTICO DEL EJERCICIO DEL PRESUPUESTO DE EGRESOS DETALLADO - LDF CLASIFICACIÓN FUNCIONAL (FINALIDAD Y FUNCION)


EJERCICIO: 2022 CORTE DEL 01 DE ENERO AL 31 DE DICIEMBRE


(PESOS)

Concepto (c)	Egresos					Subejercicio (e)
	Aprobado (d)	Ampliaciones / Reducciones	Modificado	Devengado	Pagado	
a7) ASUNTOS FINANCIEROS Y HACENDARIOS	9,600,655.68	-9,600,655.68	0.00	0.00	0.00	0.00
a8) NO APLICA	0.00	0.00	0.00	0.00	0.00	0.00
<b>B. DESARROLLO SOCIAL (B=b1+b2+b3+b4+b5+b6+b7)</b>	<b>70,735,969.23</b>	<b>21,327,762.21</b>	<b>92,063,731.44</b>	<b>79,867,956.30</b>	<b>79,867,956.30</b>	<b>12,195,775.14</b>
b1) PROTECCION AMBIENTAL	0.00	15,603,923.03	15,603,923.03	14,071,624.65	14,071,624.65	1,532,298.38
b2) VIVIENDA Y SERVICIOS A LA COMUNIDAD	0.00	64,836,656.53	64,836,656.53	54,173,179.77	54,173,179.77	10,663,476.76
b3) SALUD	0.00	0.00	0.00	0.00	0.00	0.00
b4) RECREACION, CULTURA Y OTRAS MANIFESTACIONES SOCIALES	0.00	3,676,478.70	3,676,478.70	3,676,478.70	3,676,478.70	0.00
b5) EDUCACION	0.00	679,760.03	679,760.03	679,760.03	679,760.03	0.00
b6) PROTECCION SOCIAL	0.00	0.00	0.00	0.00	0.00	0.00
b7) OTROS ASUNTOS SOCIALES	70,735,969.23	-63,469,056.08	7,266,913.15	7,266,913.15	7,266,913.15	0.00
<b>C. DESARROLLO ECONOMICO (C=c1+c2+c3+c4+c5+c6+c7+c8+c9)</b>	<b>0.00</b>	<b>0.00</b>	<b>0.00</b>	<b>0.00</b>	<b>0.00</b>	<b>0.00</b>
c1) ASUNTOS ECONOMICOS, COMERCIALES Y LABORALES EN GENERAL	0.00	0.00	0.00	0.00	0.00	0.00
c2) AGROPECUARIA, SILVICULTURA, PESCA Y CAZA	0.00	0.00	0.00	0.00	0.00	0.00
c3) TURISMO	0.00	0.00	0.00	0.00	0.00	0.00
c4) NO APLICA	0.00	0.00	0.00	0.00	0.00	0.00
c5) COMBUSTIBLES Y ENERGIA	0.00	0.00	0.00	0.00	0.00	0.00
c6) MINERIA, MANUFACTURAS Y CONSTRUCCION	0.00	0.00	0.00	0.00	0.00	0.00
c7) TRANSPORTE	0.00	0.00	0.00	0.00	0.00	0.00
c8) COMUNICACIONES	0.00	0.00	0.00	0.00	0.00	0.00
c9) OTRAS INDUSTRIAS Y OTROS ASUNTOS ECONOMICOS	0.00	0.00	0.00	0.00	0.00	0.00
<b>D. OTRAS NO CLASIFICADAS EN FUNCIONES ANTERIORES (D=d1+d2+d3+d4)</b>	<b>8,445,198.54</b>	<b>29,069.91</b>	<b>8,474,268.45</b>	<b>8,474,268.45</b>	<b>8,474,268.45</b>	<b>0.00</b>
d1) TRANSACCIONES DE LA DEUDA PUBLICA/COSTO FINANCIERO DE LA DEUDA	8,445,198.54	29,069.91	8,474,268.45	8,474,268.45	8,474,268.45	0.00
d2) TRANSFERENCIAS, PARTICIPACIONES Y APORTACIONES ENTRE DIFERENTES NIVELES Y ORDENES DE GOBIERNO	0.00	0.00	0.00	0.00	0.00	0.00
d3) NO APLICA	0.00	0.00	0.00	0.00	0.00	0.00
d4) ADEUDOS DE EJERCICIOS FISCALES ANTERIORES	0.00	0.00	0.00	0.00	0.00	0.00
<b>III. TOTAL DE EGRESOS (III = I + II)</b>	<b>416,845,591.90</b>	<b>36,205,831.26</b>	<b>453,051,423.16</b>	<b>421,929,400.64</b>	<b>416,391,837.67</b>	<b>31,122,022.52</b>

000147

  
L.C.P. CARLOS CARAVEZ ORDAZ  
DIRECTOR DE PROGRAMACIÓN

  
LAE. LETICIA MONJARAZ LOPEZ  
SÍNDICO DE HACIENDA

  
LIC. JORGE SUÁREZ MORENO  
PRESIDENTE MUNICIPAL

**TENOQUIQUE**

TRANSFORMANDO JUNTOS  
AYUNTAMIENTO 2021 - 2024

DIRECCIÓN DE  
PROGRAMACIÓN

ANEXO FORMATO MODIFICADO

**INFORMES DE DISCIPLINA FINANCIERA:  
ESTADO ANALÍTICO DEL EJERCICIO DEL PRESUPUESTO  
DE EGRESOS DETALLADO (CLASIFICACIÓN FUNCIONAL)  
DICIEMBRE 2022**

**MUNICIPIO DE TENOSIQUE, TABASCO.**

Formato 6c) ESTADO ANALÍTICO DEL EJERCICIO DEL PRESUPUESTO DE EGRESOS DETALLADO - LDF CLASIFICACIÓN FUNCIONAL (FINALIDAD Y FUNCION)

EJERCICIO: 2022 CORTE DEL 01 DE ENERO AL 31 DE DICIEMBRE

(PESOS)

Concepto (c)	Egresos					Subejercicio (e)
	Aprobado (d)	Ampliaciones / Reducciones	Modificado	Devengado	Pagado	
<b>I. GASTO NO ETIQUETADO (I=A+B+C+D)</b>	<b>297,344,000.59</b>	<b>21,218,785.76</b>	<b>318,562,786.35</b>	<b>299,636,538.97</b>	<b>294,712,913.55</b>	<b>18,926,247.38</b>
<b>A. GOBIERNO (A=a1+a2+a3+a4+a5+a6+a7+a8)</b>	<b>152,239,384.89</b>	<b>6,506,162.06</b>	<b>158,745,546.95</b>	<b>142,444,426.67</b>	<b>139,770,958.97</b>	<b>16,301,120.28</b>
a1) LEGISLACION	0.00	0.00	0.00	0.00	0.00	0.00
a2) JUSTICIA	0.00	0.00	0.00	0.00	0.00	0.00
a3) COORDINACION DE LA POLITICA DE GOBIERNO	39,484,244.85	75,298.47	39,559,543.32	39,559,543.32	38,598,997.60	0.00
a4) RELACIONES EXTERIORES.	0.00	0.00	0.00	0.00	0.00	0.00
a5) ASUNTOS FINANCIEROS Y HACENDARIOS	39,566,414.47	3,591,095.57	43,157,510.04	26,856,389.76	26,297,627.20	16,301,120.28
a6) SEGURIDAD NACIONAL	0.00	0.00	0.00	0.00	0.00	0.00
a7) ASUNTOS DE ORDEN PUBLICO Y SEGURIDAD INTERIOR	14,655,604.10	-644,026.96	14,011,577.14	14,011,577.14	13,759,289.96	0.00
a8) OTROS SERVICIOS GENERALES	58,533,121.47	3,483,794.98	62,016,916.45	62,016,916.45	61,115,044.21	-0.00
<b>B. DESARROLLO SOCIAL (B=b1+b2+b3+b4+b5+b6+b7)</b>	<b>124,445,013.00</b>	<b>11,565,605.55</b>	<b>136,010,618.55</b>	<b>133,385,491.45</b>	<b>131,332,168.35</b>	<b>2,625,127.10</b>
b1) PROTECCION AMBIENTAL	28,355,984.58	247,223.06	28,603,207.64	28,603,207.64	28,127,579.49	-0.00
b2) VIVIENDA Y SERVICIOS A LA COMUNIDAD	28,885,703.02	13,042,592.82	41,928,295.84	39,303,168.74	39,066,279.52	2,625,127.10
b3) SALUD	0.00	0.00	0.00	0.00	0.00	0.00
b4) RECREACION, CULTURA Y OTRAS MANIFESTACIONES SOCIALES	0.00	2,201,208.20	2,201,208.20	2,201,208.20	2,201,208.20	0.00
b5) EDUCACION	6,000,000.00	-3,778,059.10	2,221,940.90	2,221,940.90	2,221,940.90	0.00
b6) PROTECCION SOCIAL	35,901,349.52	-461,496.36	35,439,853.16	35,439,853.16	34,723,630.85	0.00
b7) OTROS ASUNTOS SOCIALES	25,301,975.88	314,136.93	25,616,112.81	25,616,112.81	24,991,529.39	0.00
<b>C. DESARROLLO ECONOMICO (C=c1+c2+c3+c4+c5+c6+c7+c8+c9)</b>	<b>17,760,937.33</b>	<b>3,163,121.99</b>	<b>20,924,059.32</b>	<b>20,924,059.32</b>	<b>20,727,224.70</b>	<b>0.00</b>
c1) ASUNTOS ECONOMICOS, COMERCIALES Y LABORALES EN GENERAL	4,350,000.00	-332,217.46	4,017,782.54	4,017,782.54	4,017,782.54	0.00
c2) AGROPECUARIA, SILVICULTURA, PESCA Y CAZA	8,110,937.33	2,291,905.57	10,402,842.90	10,402,842.90	10,206,008.28	0.00
c3) COMBUSTIBLES Y ENERGIA	0.00	0.00	0.00	0.00	0.00	0.00
c4) MINERIA, MANUFACTURAS Y CONSTRUCCION	0.00	0.00	0.00	0.00	0.00	0.00
c5) TRANSPORTE	0.00	0.00	0.00	0.00	0.00	0.00
c6) COMUNICACIONES	0.00	0.00	0.00	0.00	0.00	0.00
c7) TURISMO	5,300,000.00	1,203,433.88	6,503,433.88	6,503,433.88	6,503,433.88	0.00
c8) CIENCIA, TECNOLOGIA E INNOVACION	0.00	0.00	0.00	0.00	0.00	0.00
c9) OTRAS INDUSTRIAS Y OTROS ASUNTOS ECONOMICOS	0.00	0.00	0.00	0.00	0.00	0.00
<b>D. OTRAS NO CLASIFICADAS EN FUNCIONES ANTERIORES (D=d1+d2+d3+d4)</b>	<b>2,898,665.37</b>	<b>-16,103.84</b>	<b>2,882,561.53</b>	<b>2,882,561.53</b>	<b>2,882,561.53</b>	<b>0.00</b>
d1) TRANSACCIONES DE LA DEUDA PUBLICA/COSTO FINANCIERO DE LA DEUDA	2,898,665.37	-16,103.84	2,882,561.53	2,882,561.53	2,882,561.53	0.00
d2) TRANSFERENCIAS, PARTICIPACIONES Y APORTACIONES ENTRE DIFERENTES NIVELES Y ORDENES DE GOBIERNO	0.00	0.00	0.00	0.00	0.00	0.00
d3) SANEAMIENTO DEL SISTEMA FINANCIERO	0.00	0.00	0.00	0.00	0.00	0.00
d4) ADEUDOS DE EJERCICIOS FISCALES ANTERIORES	0.00	0.00	0.00	0.00	0.00	0.00
<b>II. GASTO ETIQUETADO (II=A+B+C+D)</b>	<b>119,501,591.31</b>	<b>14,987,045.50</b>	<b>134,488,636.81</b>	<b>122,292,861.67</b>	<b>121,678,924.12</b>	<b>12,195,775.14</b>
<b>A. GOBIERNO (A=a1+a2+a3+a4+a5+a6+a7+a8)</b>	<b>40,320,423.54</b>	<b>-3,639,275.88</b>	<b>36,681,147.66</b>	<b>36,681,147.66</b>	<b>36,067,210.11</b>	<b>0.00</b>
a1) LEGISLACION	0.00	0.00	0.00	0.00	0.00	0.00
a2) JUSTICIA	0.00	0.00	0.00	0.00	0.00	0.00
a3) COORDINACION DE LA POLITICA DE GOBIERNO	0.00	0.00	0.00	0.00	0.00	0.00
a4) RELACIONES EXTERIORES	0.00	0.00	0.00	0.00	0.00	0.00
a5) ASUNTOS FINANCIEROS Y HACENDARIOS	9,600,655.68	-9,600,655.68	0.00	0.00	0.00	0.00
a6) SEGURIDAD NACIONAL	0.00	0.00	0.00	0.00	0.00	0.00

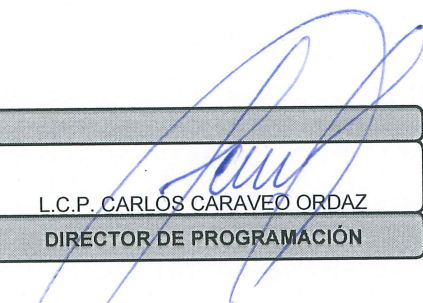
**MUNICIPIO DE TENOSIQUE, TABASCO.**

Formato 6c) ESTADO ANALÍTICO DEL EJERCICIO DEL PRESUPUESTO DE EGRESOS DETALLADO - LDF CLASIFICACIÓN FUNCIONAL (FINALIDAD Y FUNCION)


EJERCICIO: 2022 CORTE DEL 01 DE ENERO AL 31 DE DICIEMBRE

(PESOS)

Concepto (c)	Egresos					Subejercicio (e)
	Aprobado (d)	Ampliaciones / Reducciones	Modificado	Devengado	Pagado	
a7) ASUNTOS DE ORDEN PUBLICO Y SEGURIDAD INTERIOR	30,719,767.86	3,189,095.80	33,908,863.66	33,908,863.66	33,294,926.11	0.00
a8) OTROS SERVICIOS GENERALES	0.00	2,772,284.00	2,772,284.00	2,772,284.00	2,772,284.00	0.00
<b>B. DESARROLLO SOCIAL (B=b1+b2+b3+b4+b5+b6+b7)</b>	<b>70,735,969.23</b>	<b>18,597,251.47</b>	<b>89,333,220.70</b>	<b>77,137,445.56</b>	<b>77,137,445.56</b>	<b>12,195,775.14</b>
b1) PROTECCION AMBIENTAL	0.00	15,603,923.03	15,603,923.03	14,071,624.65	14,071,624.65	1,532,298.38
b2) VIVIENDA Y SERVICIOS A LA COMUNIDAD	0.00	62,106,145.79	62,106,145.79	51,442,669.03	51,442,669.03	10,663,476.76
b3) SALUD	0.00	0.00	0.00	0.00	0.00	0.00
b4) RECREACION, CULTURA Y OTRAS MANIFESTACIONES SOCIALES	0.00	3,676,478.70	3,676,478.70	3,676,478.70	3,676,478.70	0.00
b5) EDUCACION	0.00	679,760.03	679,760.03	679,760.03	679,760.03	0.00
b6) PROTECCION SOCIAL	0.00	0.00	0.00	0.00	0.00	0.00
b7) OTROS ASUNTOS SOCIALES	70,735,969.23	-63,469,056.08	7,266,913.15	7,266,913.15	7,266,913.15	0.00
<b>C. DESARROLLO ECONOMICO (C=c1+c2+c3+c4+c5+c6+c7+c8+c9)</b>	<b>0.00</b>	<b>0.00</b>	<b>0.00</b>	<b>0.00</b>	<b>0.00</b>	<b>0.00</b>
c1) ASUNTOS ECONOMICOS, COMERCIALES Y LABORALES EN GENERAL	0.00	0.00	0.00	0.00	0.00	0.00
c2) AGROPECUARIA, SILVICULTURA, PESCA Y CAZA	0.00	0.00	0.00	0.00	0.00	0.00
c3) COMBUSTIBLES Y ENERGIA	0.00	0.00	0.00	0.00	0.00	0.00
c4) MINERIA, MANUFACTURAS Y CONSTRUCCION	0.00	0.00	0.00	0.00	0.00	0.00
c5) TRANSPORTE	0.00	0.00	0.00	0.00	0.00	0.00
c6) COMUNICACIONES	0.00	0.00	0.00	0.00	0.00	0.00
c7) TURISMO	0.00	0.00	0.00	0.00	0.00	0.00
c8) CIENCIA, TECNOLOGIA E INNOVACION	0.00	0.00	0.00	0.00	0.00	0.00
c9) OTRAS INDUSTRIAS Y OTROS ASUNTOS ECONOMICOS	0.00	0.00	0.00	0.00	0.00	0.00
<b>D. OTRAS NO CLASIFICADAS EN FUNCIONES ANTERIORES (D=d1+d2+d3+d4)</b>	<b>8,445,198.54</b>	<b>29,069.91</b>	<b>8,474,268.45</b>	<b>8,474,268.45</b>	<b>8,474,268.45</b>	<b>0.00</b>
d1) TRANSACCIONES DE LA DEUDA PUBLICA/COSTO FINANCIERO DE LA DEUDA	8,445,198.54	29,069.91	8,474,268.45	8,474,268.45	8,474,268.45	0.00
d2) TRANSFERENCIAS, PARTICIPACIONES Y APORTACIONES ENTRE DIFERENTES NIVELES Y ORDENES DE GOBIERNO	0.00	0.00	0.00	0.00	0.00	0.00
d3) SANEAMIENTO DEL SISTEMA FINANCIERO	0.00	0.00	0.00	0.00	0.00	0.00
d4) ADEUDOS DE EJERCICIOS FISCALES ANTERIORES	0.00	0.00	0.00	0.00	0.00	0.00
<b>III. TOTAL DE EGRESOS (III = I + II)</b>	<b>416,845,591.90</b>	<b>36,205,831.26</b>	<b>453,051,423.16</b>	<b>421,929,400.64</b>	<b>416,391,837.67</b>	<b>31,122,022.52</b>

  
L.C.P. CARLOS CARAVEO ORDAZ  
DIRECTOR DE PROGRAMACIÓN

  
LAE. LETICIA MONJARAZ LOPEZ  
SÍNDICO DE HACIENDA

  
LIC. JORGE SUÁREZ MORENO  
PRESIDENTE MUNICIPAL