

TENOQUE

TRANSFORMANDO JUNTOS
AYUNTAMIENTO 2021 - 2024

DIRECCIÓN DE
PROGRAMACIÓN

INFORMACIÓN PRESUPUESTARIA:


**ESTADO ANALÍTICO CLASIFICACIÓN POR OBJETO DEL GASTO
DICIEMBRE 2022**

MUNICIPIO DE TENOSIQUE, TABASCO.
ESTADO ANALÍTICO DEL EJERCICIO DEL PRESUPUESTO DE EGRESOS
CLASIFICACIÓN POR OBJETO DEL GASTO (CAPÍTULO Y CONCEPTO)
EJERCICIO: 2022 CORTE DEL 01 DE ENERO AL 31 DE DICIEMBRE


Concepto	Egresos					Subejercicio
	Aprobado	Ampliaciones / Reducciones	Modificado	Davengado	Pagado	
	1	2	3=(1+2)	4	5	
SERVICIOS PERSONALES	222,281,539.49	-6,125,875.41	216,155,664.08	216,155,664.08	210,631,796.50	0.00
REMUNERACIONES AL PERSONAL DE CARÁCTER PERMANENTE	66,302,467.60	-2,710,071.25	63,592,396.35	63,592,396.35	60,837,015.61	0.00
REMUNERACIONES AL PERSONAL DE CARÁCTER TRANSITORIO	321,561.60	-185,141.60	136,420.00	136,420.00	136,420.00	-0.00
REMUNERACIONES ADICIONALES Y ESPECIALES	129,193,296.70	-2,504,581.89	126,688,714.81	126,688,714.81	123,927,454.16	0.00
SEGURIDAD SOCIAL	10,461,438.60	-282,720.23	10,178,719.37	10,178,719.37	10,175,406.80	0.00
OTRAS PRESTACIONES SOCIALES Y ECONÓMICAS	12,444,893.46	-296,072.97	12,148,820.49	12,148,820.49	12,145,419.87	0.00
PAGO DE ESTÍMULOS A SERVIDORES PÚBLICOS	3,557,890.53	-147,287.47	3,410,593.06	3,410,593.06	3,410,080.06	-0.00
MATERIALES Y SUMINISTROS	35,105,789.96	4,047,227.51	39,153,017.47	39,153,017.47	39,153,017.47	0.00
MATERIALES DE ADMINISTRACIÓN, EMISIÓN DE DOCUMENTOS Y ARTÍCULOS OFICIALES	9,347,890.00	103,073.91	9,450,963.91	9,450,963.91	9,450,963.91	0.00
ALIMENTOS Y UTENSILIOS	1,862,290.00	442,141.03	2,404,431.03	2,404,431.03	2,404,431.03	0.00
MATERIAS PRIMAS Y MATERIALES DE PRODUCCIÓN Y COMERCIALIZACIÓN	17,000.00	-17,000.00	0.00	0.00	0.00	0.00
MATERIALES Y ARTÍCULOS DE CONSTRUCCIÓN Y DE REPARACIÓN	1,679,250.00	3,858,636.89	5,537,886.89	5,537,886.89	5,537,886.89	0.00
PRODUCTOS QUÍMICOS, FARMACÉUTICOS Y DE LABORATORIO	283,000.00	99,782.10	382,782.10	382,782.10	382,782.10	0.00
COMBUSTIBLES, LUBRICANTES Y ADITIVOS	11,457,018.36	15,332.09	11,472,348.45	11,472,348.45	11,472,348.45	0.00
VESTUARIO, BLANCOS, PRENDAS DE PROTECCIÓN Y ARTÍCULOS DEPORTIVOS	7,373,283.60	368,368.37	7,741,651.97	7,741,651.97	7,741,651.97	0.00
MATERIALES Y SUMINISTROS PARA SEGURIDAD	300,000.00	-300,000.00	0.00	0.00	0.00	0.00
HERRAMIENTAS, REFACCIONES Y ACCESORIOS MENORES	2,686,060.00	-523,106.88	2,162,953.12	2,162,953.12	2,162,953.12	0.00
SERVICIOS GENERALES	43,218,717.88	-5,679,067.61	37,539,660.27	37,539,660.27	37,526,964.88	0.00
SERVICIOS BÁSICOS	19,958,100.96	-5,159,709.53	14,798,391.43	14,798,391.43	14,798,391.43	0.00
SERVICIOS DE ARRENDAMIENTO	4,114,016.92	-116,592.71	3,997,424.21	3,997,424.21	3,983,728.82	0.00
SERVICIOS PROFESIONALES, CIENTÍFICOS Y TÉCNICOS Y OTROS SERVICIOS	2,004,200.00	1,025,238.50	3,029,438.50	3,029,438.50	3,029,438.50	0.00
SERVICIOS FINANCIEROS, BANCARIOS Y COMERCIALES	1,622,000.00	-793,502.08	828,497.92	828,497.92	828,497.92	0.00
SERVICIOS DE INSTALACIÓN, REPARACIÓN, MANTENIMIENTO Y CONSERVACIÓN	1,137,000.00	1,448,344.79	2,585,344.79	2,585,344.79	2,585,344.79	0.00
SERVICIOS DE COMUNICACIÓN SOCIAL Y PUBLICIDAD	975,150.00	-675,150.00	300,000.00	300,000.00	300,000.00	0.00
SERVICIOS DE TRASLADO Y VIÁTICOS	228,000.00	-91,807.61	136,192.39	136,192.39	136,192.39	0.00
SERVICIOS OFICIALES	2,567,250.00	1,863,246.66	4,430,496.66	4,430,496.66	4,430,496.66	0.00
OTROS SERVICIOS GENERALES	10,613,000.00	-3,179,125.63	7,433,874.37	7,433,874.37	7,433,874.37	0.00
TRANSFERENCIAS ASIGNACIONES SUBSIDIOS Y OTRAS AYUDAS	13,978,610.00	-1,899,005.66	12,079,604.34	12,079,604.34	12,079,604.34	0.00
SUBSIDIOS Y SUBVENCIONES	6,000,000.00	-1,136,446.03	4,863,553.97	4,863,553.97	4,863,553.97	0.00
AYUDAS SOCIALES	7,898,610.00	-1,032,559.63	6,866,050.37	6,866,050.37	6,866,050.37	0.00
DONATIVOS	80,000.00	270,000.00	350,000.00	350,000.00	350,000.00	0.00
BIENES MUEBLES INMUEBLES E INTANGIBLES	0.00	15,116,124.65	15,116,124.65	15,116,124.65	15,116,124.65	0.00
MOBILIARIO Y EQUIPO DE ADMINISTRACIÓN	0.00	1,250,504.51	1,250,504.51	1,250,504.51	1,250,504.51	0.00
MOBILIARIO Y EQUIPO EDUCACIONAL Y RECREATIVO	0.00	1,262,059.52	1,262,059.52	1,262,059.52	1,262,059.52	0.00
EQUIPO E INSTRUMENTAL MÉDICO Y DE LABORATORIO	0.00	48,850.00	48,850.00	48,850.00	48,850.00	0.00
VEHÍCULOS Y EQUIPO TERRESTRE	0.00	11,672,996.00	11,672,996.00	11,672,996.00	11,672,996.00	0.00
MAQUINARIA, OTROS EQUIPOS Y HERRAMIENTAS	0.00	587,934.62	587,934.62	587,934.62	587,934.62	0.00
BIENES INMUEBLES	0.00	200,000.00	200,000.00	200,000.00	200,000.00	0.00
ACTIVOS INTANGIBLES	0.00	93,780.00	93,780.00	93,780.00	93,780.00	0.00
INVERSIÓN PÚBLICA	0.00	98,834,052.94	98,834,052.94	84,013,150.70	84,013,150.70	14,820,902.24
OBRA PÚBLICA EN BIENES DE DOMINIO PÚBLICO	0.00	88,832,939.22	88,832,939.22	74,357,506.01	74,357,506.01	14,475,433.21
OBRA PÚBLICA EN BIENES PROPIOS	0.00	10,001,113.72	10,001,113.72	9,655,644.69	9,655,644.69	345,469.03
INVERSIONES FINANCIERAS Y OTRAS PROVISIONES	90,917,070.66	-74,615,950.38	16,301,120.28	0.00	0.00	16,301,120.28
PROVISIONES PARA CONTINGENCIAS Y OTRAS EROGACIONES ESPECIALES	90,917,070.66	-74,615,950.38	16,301,120.28	0.00	0.00	16,301,120.28
PARTICIPACIONES Y APORTACIONES	0.00	6,515,349.15	6,515,349.15	6,515,349.15	6,515,349.15	0.00

MUNICIPIO DE TENOSIQUE, TABASCO.
ESTADO ANALÍTICO DEL EJERCICIO DEL PRESUPUESTO DE EGRESOS
CLASIFICACIÓN POR OBJETO DEL GASTO (CAPÍTULO Y CONCEPTO)
EJERCICIO: 2022 CORTE DEL 01 DE ENERO AL 31 DE DICIEMBRE

Concepto	Egresos					Subejercicio
	Aprobado	Ampliaciones / Reducciones	Modificado	Devengado	Pagado	
	1	2	3=(1+2)	4	5	
APORTACIONES	0.00	6,515,349.15	6,515,349.15	6,515,349.15	6,515,349.15	0.00
DEUDA PÚBLICA	11,343,863.91	12,966.07	11,356,829.98	11,356,829.98	11,356,829.98	0.00
AMORTIZACIÓN DE LA DEUDA PÚBLICA	10,737,169.68	0.00	10,737,169.68	10,737,169.68	10,737,169.68	0.00
INTERESES DE LA DEUDA PÚBLICA	606,694.23	12,966.07	619,660.30	619,660.30	619,660.30	-0.00
Total del Gasto	416,845,591.90	36,205,831.26	453,051,423.16	421,929,400.64	416,391,837.67	31,122,022.52


L.C.P. CARLOS CARAVEO ORDAZ
DIRECTOR DE PROGRAMACIÓN


LAE LETICIA MONJARAZ LOPEZ
SÍNDICO DE HACIENDA


LIC. JORGE SUÁREZ MORENO
PRESIDENTE MUNICIPAL

MUNICIPIO DE TENOSIQUE, TABASCO.
ESTADO ANALÍTICO DEL EJERCICIO DEL PRESUPUESTO DE EGRESOS
CLASIFICACIÓN POR OBJETO DEL GASTO (CAPÍTULO Y CONCEPTO)
EJERCICIO: 2022 CORTE DEL 01 DE ENERO AL 31 DE DICIEMBRE
PROCEDENCIA: PARTICIPACIONES

Concepto	Egresos					Subejercicio
	Aprobado	Ampliaciones / Reducciones	Modificado	Devengado	Pagado	
	1	2	3=(1+2)	4	5	
SERVICIOS PERSONALES	197,189,455.63	-4,332,765.14	192,856,690.49	192,856,690.49	187,954,649.60	0.00
REMUNERACIONES AL PERSONAL DE CARÁCTER PERMANENTE	52,938,847.47	-1,579,571.49	51,359,275.98	51,359,275.98	48,764,849.12	0.00
REMUNERACIONES AL PERSONAL DE CARÁCTER TRANSITORIO	321,561.60	-185,141.60	136,420.00	136,420.00	136,420.00	-0.00
REMUNERACIONES ADICIONALES Y ESPECIALES	123,801,969.68	-2,082,110.99	121,719,858.69	121,719,858.69	119,419,470.85	0.00
SEGURIDAD SOCIAL	7,008,442.56	-202,744.98	6,805,697.58	6,805,697.58	6,802,385.01	-0.00
OTRAS PRESTACIONES SOCIALES Y ECONÓMICAS	10,103,960.22	-145,837.24	9,958,122.98	9,958,122.98	9,954,722.36	0.00
PAGO DE ESTÍMULOS A SERVIDORES PÚBLICOS	3,014,674.10	-137,358.84	2,877,315.26	2,877,315.26	2,876,802.26	0.00
MATERIALES Y SUMINISTROS	25,803,500.00	2,688,659.71	28,492,159.71	28,492,159.71	28,492,159.71	0.00
MATERIALES DE ADMINISTRACIÓN, EMISIÓN DE DOCUMENTOS Y ARTÍCULOS OFICIALES	8,784,000.00	344,129.19	9,128,129.19	9,128,129.19	9,128,129.19	0.00
ALIMENTOS Y UTENSILIOS	1,513,000.00	761,462.68	2,274,462.68	2,274,462.68	2,274,462.68	0.00
MATERIAS PRIMAS Y MATERIALES DE PRODUCCIÓN Y COMERCIALIZACIÓN	17,000.00	-17,000.00	0.00	0.00	0.00	0.00
MATERIALES Y ARTÍCULOS DE CONSTRUCCIÓN Y DE REPARACIÓN	430,500.00	1,121,190.62	1,551,690.62	1,551,690.62	1,551,690.62	0.00
PRODUCTOS QUÍMICOS, FARMACÉUTICOS Y DE LABORATORIO	83,000.00	152,122.70	235,122.70	235,122.70	235,122.70	0.00
COMBUSTIBLES, LUBRICANTES Y ADITIVOS	8,009,000.00	658,780.60	8,667,780.60	8,667,780.60	8,667,780.60	0.00
VESTUARIO, BLANCOS, PRENDAS DE PROTECCIÓN Y ARTÍCULOS DEPORTIVOS	5,195,000.00	131,917.64	5,326,917.64	5,326,917.64	5,326,917.64	0.00
HERRAMIENTAS, REFACCIONES Y ACCESORIOS MENORES	1,772,000.00	-463,943.72	1,308,056.28	1,308,056.28	1,308,056.28	0.00
SERVICIOS GENERALES	33,517,930.80	-5,714,804.74	27,803,126.06	27,803,126.06	27,789,430.67	0.00
SERVICIOS BÁSICOS	14,471,913.88	-852,540.27	13,519,373.61	13,519,373.61	13,519,373.61	0.00
SERVICIOS DE ARRENDAMIENTO	4,034,016.92	-788,388.71	3,245,628.21	3,245,628.21	3,231,932.82	0.00
SERVICIOS PROFESIONALES, CIENTÍFICOS Y TÉCNICOS Y OTROS SERVICIOS	1,429,000.00	184,509.07	1,613,509.07	1,613,509.07	1,613,509.07	0.00
SERVICIOS FINANCIEROS, BANCARIOS Y COMERCIALES	990,000.00	-499,699.74	490,300.26	490,300.26	490,300.26	0.00
SERVICIOS DE INSTALACIÓN, REPARACIÓN, MANTENIMIENTO Y CONSERVACIÓN	815,000.00	-261,710.80	553,289.40	553,289.40	553,289.40	0.00
SERVICIOS DE COMUNICACIÓN SOCIAL Y PUBLICIDAD	820,000.00	-820,000.00	0.00	0.00	0.00	0.00
SERVICIOS DE TRASLADO Y VIÁTICOS	228,000.00	-91,807.61	136,192.39	136,192.39	136,192.39	0.00
SERVICIOS OFICIALES	117,000.00	693,958.75	810,958.75	810,958.75	810,958.75	0.00
OTROS SERVICIOS GÉNERALES	10,613,000.00	-3,179,125.63	7,433,874.37	7,433,874.37	7,433,874.37	0.00
TRANSFERENCIAS ASIGNACIONES SUBSIDIOS Y OTRAS AYUDAS	8,685,000.00	-1,036,773.24	7,648,226.76	7,648,226.76	7,648,226.76	0.00
SUBSIDIOS Y SUBVENCIONES	6,000,000.00	-1,172,916.43	4,827,083.57	4,827,083.57	4,827,083.57	0.00
AYUDAS SOCIALES	2,685,000.00	136,143.19	2,821,143.19	2,821,143.19	2,821,143.19	0.00
BIENES MUEBLES INMUEBLES E INTANGIBLES	0.00	5,217,634.67	5,217,634.67	5,217,634.67	5,217,634.67	0.00
MOBILIARIO Y EQUIPO DE ADMINISTRACIÓN	0.00	961,377.07	961,377.07	961,377.07	961,377.07	0.00
MOBILIARIO Y EQUIPO EDUCACIONAL Y RECREATIVO	0.00	1,262,059.52	1,262,059.52	1,262,059.52	1,262,059.52	0.00
EQUIPO E INSTRUMENTAL MÉDICO Y DE LABORATORIO	0.00	48,850.00	48,850.00	48,850.00	48,850.00	0.00
VEHÍCULOS Y EQUIPO TERRESTRE	0.00	2,518,012.00	2,518,012.00	2,518,012.00	2,518,012.00	0.00
MAQUINARIA, OTROS EQUIPOS Y HERRAMIENTAS	0.00	333,556.08	333,556.08	333,556.08	333,556.08	0.00
ACTIVOS INTANGIBLES	0.00	93,780.00	93,780.00	93,780.00	93,780.00	0.00
INVERSIÓN PÚBLICA	0.00	3,568,950.37	3,568,950.37	2,800,223.35	2,800,223.35	768,727.02
OBRA PÚBLICA EN BIENES DE DOMINIO PÚBLICO	0.00	1,568,043.15	1,568,043.15	1,144,785.16	1,144,785.16	423,257.99
OBRA PÚBLICA EN BIENES PROPIOS	0.00	2,000,907.22	2,000,907.22	1,655,438.19	1,655,438.19	345,469.03
INVERSIONES FINANCIERAS Y OTRAS PROVISIONES	8,514,340.52	487,270.89	9,001,611.41	0.00	0.00	9,001,611.41
PROVISIONES PARA CONTINGENCIAS Y OTRAS EROGACIONES ESPECIALES	8,514,340.52	487,270.89	9,001,611.41	0.00	0.00	9,001,611.41
DEUDA PÚBLICA	2,898,665.37	-16,103.84	2,882,561.53	2,882,561.53	2,882,561.53	0.00
AMORTIZACIÓN DE LA DEUDA PÚBLICA	2,684,292.42	0.00	2,684,292.42	2,684,292.42	2,684,292.42	0.00
INTERESES DE LA DEUDA PÚBLICA	214,372.95	-16,103.84	198,269.11	198,269.11	198,269.11	0.00
Total del Gasto	276,608,892.32	862,068.68	277,470,961.00	267,700,622.57	262,784,886.29	9,770,338.43

MUNICIPIO DE TENOSIQUE, TABASCO.
ESTADO ANALÍTICO DEL EJERCICIO DEL PRESUPUESTO DE EGRESOS
CLASIFICACIÓN POR OBJETO DEL GASTO (CAPÍTULO Y CONCEPTO)
EJERCICIO: 2022 CORTE DEL 01 DE ENERO AL 31 DE DICIEMBRE
PROCEDENCIA: PARTICIPACIONES

Concepto	Egresos					Subejercicio 6=(3-4)
	Aprobado	Ampliaciones / Reducciones	Modificado	Devengado	Pagado	
	1	2	3=(1+2)	4	5	


 L.C.P. CARLOS CARAVEO ORDAZ
 DIRECTOR DE PROGRAMACIÓN


 LAE. LETICIA MONJARAZ LOPEZ
 SÍNDICO DE HACIENDA


 LIC. JORGE SUÁREZ MORENO
 PRESIDENTE MUNICIPAL

MUNICIPIO DE TENOSIQUE, TABASCO.

**ESTADO ANALÍTICO DEL EJERCICIO DEL PRESUPUESTO DE EGRESOS
CLASIFICACIÓN POR OBJETO DEL GASTO (CAPÍTULO Y CONCEPTO)**

EJERCICIO: 2022 CORTE DEL 01 DE ENERO AL 31 DE DICIEMBRE

PROCEDENCIA: PARTICIPACIONES PROGRAMA: FONDO GENERAL DE PARTICIPACIONES

Concepto	Egresos					Subejercicio
	Aprobado	Ampliaciones / Reducciones	Modificado	Davengado	Pagado	
	1	2	3=(1+2)	4	5	
SERVICIOS PERSONALES	197,189,455.63	-4,332,765.14	192,856,690.49	192,856,690.49	187,954,649.60	0.00
REMUNERACIONES AL PERSONAL DE CARÁCTER PERMANENTE	52,938,847.47	-1,579,571.49	51,359,275.98	51,359,275.98	48,764,849.12	0.00
REMUNERACIONES AL PERSONAL DE CARÁCTER TRANSITORIO	321,561.60	-185,141.60	136,420.00	136,420.00	136,420.00	-0.00
REMUNERACIONES ADICIONALES Y ESPECIALES	123,801,969.68	-2,082,110.99	121,719,858.69	121,719,858.69	119,419,470.85	0.00
SEGURIDAD SOCIAL	7,008,442.56	-202,744.98	6,805,697.58	6,805,697.58	6,802,385.01	-0.00
OTRAS PRESTACIONES SOCIALES Y ECONÓMICAS	10,103,960.22	-145,837.24	9,958,122.98	9,958,122.98	9,954,722.36	0.00
PAGO DE ESTÍMULOS A SERVIDORES PÚBLICOS	3,014,674.10	-137,358.84	2,877,315.26	2,877,315.26	2,876,802.26	0.00
MATERIALES Y SUMINISTROS	25,803,500.00	2,688,659.71	28,492,159.71	28,492,159.71	28,492,159.71	0.00
MATERIALES DE ADMINISTRACIÓN, EMISIÓN DE DOCUMENTOS Y ARTÍCULOS OFICIALES	8,784,000.00	344,129.19	9,128,129.19	9,128,129.19	9,128,129.19	0.00
ALIMENTOS Y UTENSILIOS	1,513,000.00	761,462.68	2,274,462.68	2,274,462.68	2,274,462.68	0.00
MATERIAS PRIMAS Y MATERIALES DE PRODUCCIÓN Y COMERCIALIZACIÓN	17,000.00	-17,000.00	0.00	0.00	0.00	0.00
MATERIALES Y ARTÍCULOS DE CONSTRUCCIÓN Y DE REPARACIÓN	430,500.00	1,121,190.62	1,551,690.62	1,551,690.62	1,551,690.62	0.00
PRODUCTOS QUÍMICOS, FARMACÉUTICOS Y DE LABORATORIO	83,000.00	152,122.70	235,122.70	235,122.70	235,122.70	0.00
COMBUSTIBLES, LUBRICANTES Y ADITIVOS	8,009,000.00	658,780.60	8,667,780.60	8,667,780.60	8,667,780.60	0.00
VESTUARIO, BLANCOS, PRENDAS DE PROTECCIÓN Y ARTÍCULOS DEPORTIVOS	5,195,000.00	131,917.64	5,326,917.64	5,326,917.64	5,326,917.64	0.00
HERRAMIENTAS, REFACCIONES Y ACCESORIOS MENORES	1,772,000.00	-463,943.72	1,308,056.28	1,308,056.28	1,308,056.28	0.00
SERVICIOS GENERALES	33,517,930.80	-5,714,804.74	27,803,126.06	27,803,126.06	27,789,430.67	0.00
SERVICIOS BÁSICOS	14,471,913.88	-952,540.27	13,519,373.61	13,519,373.61	13,519,373.61	0.00
SERVICIOS DE ARRENDAMIENTO	4,034,018.92	-788,388.71	3,245,628.21	3,245,628.21	3,231,932.82	0.00
SERVICIOS PROFESIONALES, CIENTÍFICOS Y TÉCNICOS Y OTROS SERVICIOS	1,429,000.00	184,509.07	1,613,509.07	1,613,509.07	1,613,509.07	0.00
SERVICIOS FINANCIEROS, BANCARIOS Y COMERCIALES	990,000.00	-499,699.74	490,300.26	490,300.26	490,300.26	0.00
SERVICIOS DE INSTALACIÓN, REPARACIÓN, MANTENIMIENTO Y CONSERVACIÓN	815,000.00	-261,710.60	553,289.40	553,289.40	553,289.40	0.00
SERVICIOS DE COMUNICACIÓN SOCIAL Y PUBLICIDAD	820,000.00	-820,000.00	0.00	0.00	0.00	0.00
SERVICIOS DE TRASLADO Y VIÁTICOS	228,000.00	-91,807.61	136,192.39	136,192.39	136,192.39	0.00
SERVICIOS OFICIALES	117,000.00	693,958.75	810,958.75	810,958.75	810,958.75	0.00
OTROS SERVICIOS GENERALES	10,613,000.00	-3,179,125.63	7,433,874.37	7,433,874.37	7,433,874.37	0.00
TRANSFERENCIAS ASIGNACIONES SUBSIDIOS Y OTRAS AYUDAS	8,685,000.00	-1,036,773.24	7,648,226.76	7,648,226.76	7,648,226.76	0.00
SUBSIDIOS Y SUBVENCIONES	6,000,000.00	-1,172,916.43	4,827,083.57	4,827,083.57	4,827,083.57	0.00
AYUDAS SOCIALES	2,685,000.00	136,143.19	2,821,143.19	2,821,143.19	2,821,143.19	0.00
BIENES MUEBLES INMUEBLES E INTANGIBLES	0.00	5,217,634.67	5,217,634.67	5,217,634.67	5,217,634.67	0.00
MOBILIARIO Y EQUIPO DE ADMINISTRACIÓN	0.00	961,377.07	961,377.07	961,377.07	961,377.07	0.00
MOBILIARIO Y EQUIPO EDUCACIONAL Y RECREATIVO	0.00	1,262,059.52	1,262,059.52	1,262,059.52	1,262,059.52	0.00
EQUIPO E INSTRUMENTAL MÉDICO Y DE LABORATORIO	0.00	48,850.00	48,850.00	48,850.00	48,850.00	0.00
VEHÍCULOS Y EQUIPO TERRESTRE	0.00	2,518,012.00	2,518,012.00	2,518,012.00	2,518,012.00	0.00
MAQUINARIA, OTROS EQUIPOS Y HERRAMIENTAS	0.00	333,556.08	333,556.08	333,556.08	333,556.08	0.00
ACTIVOS INTANGIBLES	0.00	93,780.00	93,780.00	93,780.00	93,780.00	0.00
INVERSIÓN PÚBLICA	0.00	3,568,950.37	3,568,950.37	2,800,223.35	2,800,223.35	768,727.02
OBRA PÚBLICA EN BIENES DE DOMINIO PÚBLICO	0.00	1,568,043.15	1,568,043.15	1,144,785.16	1,144,785.16	423,257.99
OBRA PÚBLICA EN BIENES PROPIOS	0.00	2,000,907.22	2,000,907.22	1,655,438.19	1,655,438.19	345,469.03
INVERSIONES FINANCIERAS Y OTRAS PROVISIONES	8,514,340.52	164,932.89	8,679,273.41	0.00	0.00	8,679,273.41
PROVISIONES PARA CONTINGENCIAS Y OTRAS EROGACIONES ESPECIALES	8,514,340.52	164,932.89	8,679,273.41	0.00	0.00	8,679,273.41
DEUDA PÚBLICA	2,898,665.37	-16,103.84	2,882,561.53	2,882,561.53	2,882,561.53	0.00
AMORTIZACIÓN DE LA DEUDA PÚBLICA	2,684,292.42	0.00	2,684,292.42	2,684,292.42	2,684,292.42	0.00
INTERESES DE LA DEUDA PÚBLICA	214,372.95	-16,103.84	198,269.11	198,269.11	198,269.11	0.00
Total del Gasto	276,608,892.32	539,730.68	277,148,623.00	267,700,622.57	262,784,886.29	9,448,000.43


MUNICIPIO DE TENOSIQUE, TABASCO.

ESTADO ANALÍTICO DEL EJERCICIO DEL PRESUPUESTO DE EGRESOS
 CLASIFICACIÓN POR OBJETO DEL GASTO (CAPÍTULO Y CONCEPTO)


EJERCICIO: 2022 CORTE DEL 01 DE ENERO AL 31 DE DICIEMBRE

PROCEDENCIA: PARTICIPACIONES PROGRAMA: FONDO GENERAL DE PARTICIPACIONES

Concepto	Egresos					Subejercicio
	Aprobado	Ampliaciones / Reducciones	Modificado	Devengado	Pagado	
	1	2	3=(1+2)	4	5	
			6=(3-4)			


 L.C.P. CARLOS CARAVEO ORDAZ
 DIRECTOR DE PROGRAMACIÓN


 LAE. LETICIA MONJARAZ LOPEZ
 SÍNDICO DE HACIENDA


 LIC. JORGE SUÁREZ MORENO
 PRESIDENTE MUNICIPAL

MUNICIPIO DE TENOSIQUE, TABASCO.

**ESTADO ANALÍTICO DEL EJERCICIO DEL PRESUPUESTO DE EGRESOS
CLASIFICACIÓN POR OBJETO DEL GASTO (CAPÍTULO Y CONCEPTO)**

EJERCICIO: 2022 CORTE DEL 01 DE ENERO AL 31 DE DICIEMBRE

PROCEDENCIA: PARTICIPACIONES PROGRAMA: FONDO GENERAL DE PARTICIPACIONES MOD. INVERSION: PROGRAMA NORMAL

Concepto	Egresos					Subejercicio
	Aprobado	Ampliaciones / Reducciones	Modificado	Devengado	Pagado	
	1	2	3=(1+2)	4	5	
SERVICIOS PERSONALES	197,189,456.63	-4,332,765.14	192,856,690.49	192,856,690.49	187,954,649.60	0.00
REMUNERACIONES AL PERSONAL DE CARÁCTER PERMANENTE	52,938,847.47	-1,579,571.49	51,359,275.98	51,359,275.98	48,764,849.12	0.00
REMUNERACIONES AL PERSONAL DE CARÁCTER TRANSITORIO	321,561.60	-185,141.60	136,420.00	136,420.00	136,420.00	-0.00
REMUNERACIONES ADICIONALES Y ESPECIALES	123,801,969.68	-2,082,110.99	121,719,858.69	121,719,858.69	119,419,470.85	0.00
SEGURIDAD SOCIAL	7,008,442.56	-202,744.98	6,805,697.58	6,805,697.58	6,802,385.01	-0.00
OTRAS PRESTACIONES SOCIALES Y ECONÓMICAS	10,103,960.22	-145,837.24	9,958,122.98	9,958,122.98	9,954,722.36	0.00
PAGO DE ESTÍMULOS A SERVIDORES PÚBLICOS	3,014,674.10	-137,358.84	2,877,315.26	2,877,315.26	2,876,802.26	0.00
MATERIALES Y SUMINISTROS	25,803,500.00	2,688,659.71	28,492,159.71	28,492,159.71	28,492,159.71	0.00
MATERIALES DE ADMINISTRACIÓN, EMISIÓN DE DOCUMENTOS Y ARTÍCULOS OFICIALES	8,764,000.00	344,129.19	9,128,129.19	9,128,129.19	9,128,129.19	0.00
ALIMENTOS Y UTENSILIOS	1,513,000.00	761,462.68	2,274,462.68	2,274,462.68	2,274,462.68	0.00
MATERIAS PRIMAS Y MATERIALES DE PRODUCCIÓN Y COMERCIALIZACIÓN	17,000.00	-17,000.00	0.00	0.00	0.00	0.00
MATERIALES Y ARTÍCULOS DE CONSTRUCCIÓN Y DE REPARACIÓN	430,500.00	1,121,190.62	1,551,690.62	1,551,690.62	1,551,690.62	0.00
PRODUCTOS QUÍMICOS, FARMACÉUTICOS Y DE LABORATORIO	83,000.00	152,122.70	235,122.70	235,122.70	235,122.70	0.00
COMBUSTIBLES, LUBRICANTES Y ADITIVOS	8,009,000.00	658,780.60	8,667,780.60	8,667,780.60	8,667,780.60	0.00
VESTUARIO, BLANCOS, PRENDAS DE PROTECCIÓN Y ARTÍCULOS DEPORTIVOS	5,195,000.00	131,917.64	5,326,917.64	5,326,917.64	5,326,917.64	0.00
HERRAMIENTAS, REFACCIONES Y ACCESORIOS MENORES	1,772,000.00	-463,943.72	1,308,056.28	1,308,056.28	1,308,056.28	0.00
SERVICIOS GENERALES	33,517,930.80	-5,714,804.74	27,803,126.06	27,803,126.06	27,789,430.67	0.00
SERVICIOS BÁSICOS	14,471,913.88	-952,540.27	13,519,373.61	13,519,373.61	13,519,373.61	0.00
SERVICIOS DE ARRENDAMIENTO	4,034,018.92	-788,388.71	3,245,628.21	3,245,628.21	3,231,932.82	0.00
SERVICIOS PROFESIONALES, CIENTÍFICOS Y TÉCNICOS Y OTROS SERVICIOS	1,429,000.00	184,509.07	1,613,509.07	1,613,509.07	1,613,509.07	0.00
SERVICIOS FINANCIEROS, BANCARIOS Y COMERCIALES	990,000.00	-499,699.74	490,300.26	490,300.26	490,300.26	0.00
SERVICIOS DE INSTALACIÓN, REPARACIÓN, MANTENIMIENTO Y CONSERVACIÓN	815,000.00	-281,710.60	533,289.40	533,289.40	533,289.40	0.00
SERVICIOS DE COMUNICACIÓN SOCIAL Y PUBLICIDAD	820,000.00	-820,000.00	0.00	0.00	0.00	0.00
SERVICIOS DE TRASLADO Y VIÁTICOS	228,000.00	-91,807.61	136,192.39	136,192.39	136,192.39	0.00
SERVICIOS OFICIALES	117,000.00	693,958.75	810,958.75	810,958.75	810,958.75	0.00
OTROS SERVICIOS GENERALES	10,613,000.00	-3,179,125.63	7,433,874.37	7,433,874.37	7,433,874.37	0.00
TRANSFERENCIAS ASIGNACIONES SUBSIDIOS Y OTRAS AYUDAS	8,685,000.00	-1,036,773.24	7,648,226.76	7,648,226.76	7,648,226.76	0.00
SUBSIDIOS Y SUBVENCIONES	6,000,000.00	-1,172,916.43	4,827,083.57	4,827,083.57	4,827,083.57	0.00
AYUDAS SOCIALES	2,685,000.00	136,143.19	2,821,143.19	2,821,143.19	2,821,143.19	0.00
BIENES MUEBLES INMUEBLES E INTANGIBLES	0.00	5,217,634.67	5,217,634.67	5,217,634.67	5,217,634.67	0.00
MOBILIARIO Y EQUIPO DE ADMINISTRACIÓN	0.00	961,377.07	961,377.07	961,377.07	961,377.07	0.00
MOBILIARIO Y EQUIPO EDUCACIONAL Y RECREATIVO	0.00	1,262,059.52	1,262,059.52	1,262,059.52	1,262,059.52	0.00
EQUIPO E INSTRUMENTAL MÉDICO Y DE LABORATORIO	0.00	48,850.00	48,850.00	48,850.00	48,850.00	0.00
VEHÍCULOS Y EQUIPO TERRESTRE	0.00	2,518,012.00	2,518,012.00	2,518,012.00	2,518,012.00	0.00
MAQUINARIA, OTROS EQUIPOS Y HERRAMIENTAS	0.00	333,556.08	333,556.08	333,556.08	333,556.08	0.00
ACTIVOS INTANGIBLES	0.00	93,780.00	93,780.00	93,780.00	93,780.00	0.00
INVERSIÓN PÚBLICA	0.00	3,568,960.37	3,568,960.37	2,800,223.35	2,800,223.35	768,727.02
OBRA PÚBLICA EN BIENES DE DOMINIO PÚBLICO	0.00	1,568,043.15	1,568,043.15	1,144,785.16	1,144,785.16	423,257.99
OBRA PÚBLICA EN BIENES PROPIOS	0.00	2,000,907.22	2,000,907.22	1,655,438.19	1,655,438.19	345,469.03
INVERSIONES FINANCIERAS Y OTRAS PROVISIONES	8,514,340.52	164,932.89	8,679,273.41	0.00	0.00	8,679,273.41
PROVISIONES PARA CONTINGENCIAS Y OTRAS EROGACIONES ESPECIALES	8,514,340.52	164,932.89	8,679,273.41	0.00	0.00	8,679,273.41
DEUDA PÚBLICA	2,684,292.42	-16,103.84	2,668,188.58	2,684,292.42	2,684,292.42	0.00
AMORTIZACIÓN DE LA DEUDA PÚBLICA	2,684,292.42	0.00	2,684,292.42	2,684,292.42	2,684,292.42	0.00
INTERESES DE LA DEUDA PÚBLICA	214,372.95	-16,103.84	198,269.11	198,269.11	198,269.11	0.00
Total del Gasto	276,608,892.32	539,730.68	277,148,623.00	267,700,622.57	262,784,886.29	9,448,000.43


MUNICIPIO DE TENOSIQUE, TABASCO.

ESTADO ANALÍTICO DEL EJERCICIO DEL PRESUPUESTO DE EGRESOS
 CLASIFICACIÓN POR OBJETO DEL GASTO (CAPÍTULO Y CONCEPTO)

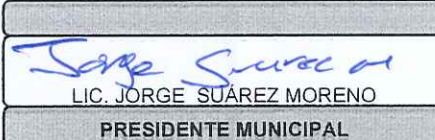
EJERCICIO: 2022 CORTE DEL 01 DE ENERO AL 31 DE DICIEMBRE

PROCEDENCIA: PARTICIPACIONES PROGRAMA: FONDO GENERAL DE PARTICIPACIONES MOD. INVERSION: PROGRAMA NORMAL

Concepto	Egresos					Subejercicio
	Aprobado	Ampliaciones / Reducciones	Modificado	Devengado	Pagado	
	1	2	3=(1+2)	4	5	
			6=(3-4)			


 L.C.P. CARLOS CARAVEO ORDAZ
 DIRECTOR DE PROGRAMACIÓN


 LAE. LETICIA MONJARAZ LOPEZ
 SÍNDICO DE HACIENDA


 LIC. JORGE SUÁREZ MORENO
 PRESIDENTE MUNICIPAL

MUNICIPIO DE TENOSIQUE, TABASCO.

ESTADO ANALÍTICO DEL EJERCICIO DEL PRESUPUESTO DE EGRESOS
 CLASIFICACIÓN POR OBJETO DEL GASTO (CAPÍTULO Y CONCEPTO)


EJERCICIO: 2022 CORTE DEL 01 DE ENERO AL 31 DE DICIEMBRE

PROCEDENCIA: PARTICIPACIONES PROGRAMA: FONDO DE ESTABILIZACIÓN DE LOS INGRESOS DE LAS ENTIDADES FEDERATIVAS (FEIEF)

Concepto	Egresos					Subejercicio
	Aprobado	Ampliaciones / Reducciones	Modificado	Devengado	Pagado	
	1	2	3=(1+2)	4	5	
INVERSIONES FINANCIERAS Y OTRAS PROVISIONES	0.00	322,338.00	322,338.00	0.00	0.00	322,338.00
PROVISIONES PARA CONTINGENCIAS Y OTRAS EROGACIONES ESPECIALES	0.00	322,338.00	322,338.00	0.00	0.00	322,338.00
Total del Gasto	0.00	322,338.00	322,338.00	0.00	0.00	322,338.00


 L.C.P. CARLOS CARAVEO ORDAZ
 DIRECTOR DE PROGRAMACIÓN


 LAE. LETICIA MONJARAZ LOPEZ
 SÍNDICO DE HACIENDA


 LIC. JORGÉ SUÁREZ MORENO
 PRESIDENTE MUNICIPAL


MUNICIPIO DE TENOSIQUE, TABASCO.

**ESTADO ANALÍTICO DEL EJERCICIO DEL PRESUPUESTO DE EGRESOS
CLASIFICACIÓN POR OBJETO DEL GASTO (CAPÍTULO Y CONCEPTO)**


EJERCICIO: 2022 CORTE DEL 01 DE ENERO AL 31 DE DICIEMBRE

PROCEDENCIA: PARTICIPACIONES PROGRAMA: FONDO DE ESTABILIZACIÓN DE LOS INGRESOS DE LAS ENTIDADES FEDERATIVAS (FEIEF) MOD.
INVERSION: PROGRAMA NORMAL

Concepto	Egresos					Subejercicio
	Aprobado	Ampliaciones / Reducciones	Modificado	Devengado	Pagado	
	1	2	3=(1+2)	4	5	
INVERSIONES FINANCIERAS Y OTRAS PROVISIONES	0.00	322,338.00	322,338.00	0.00	0.00	322,338.00
PROVISIONES PARA CONTINGENCIAS Y OTRAS EROGACIONES ESPECIALES	0.00	322,338.00	322,338.00	0.00	0.00	322,338.00
Total del Gasto	0.00	322,338.00	322,338.00	0.00	0.00	322,338.00


L.C.P. CARLOS CARAVEO ORDAZ
DIRECTOR DE PROGRAMACIÓN


LAE LETICIA MONJARAZ LOPEZ
SÍNDICO DE HACIENDA


LIC. JORGE SUÁREZ MORENO
PRESIDENTE MUNICIPAL

MUNICIPIO DE TENOSIQUE, TABASCO.
ESTADO ANALÍTICO DEL EJERCICIO DEL PRESUPUESTO DE EGRESOS
CLASIFICACIÓN POR OBJETO DEL GASTO (CAPÍTULO Y CONCEPTO)
EJERCICIO: 2022 CORTE DEL 01 DE ENERO AL 31 DE DICIEMBRE
PROCEDENCIA: GENERADOS


Concepto	Egresos					Subejercicio
	Aprobado	Ampliaciones / Reducciones	Modificado	Devengado	Pagado	
	1	2	3=(1+2)	4	5	
MATERIALES Y SUMINISTROS	3,622,990.00	1,171,241.22	4,794,231.22	4,794,231.22	4,794,231.22	0.00
MATERIALES DE ADMINISTRACIÓN, EMISIÓN DE DOCUMENTOS Y ARTÍCULOS OFICIALES	239,890.00	-218,777.50	21,112.50	21,112.50	21,112.50	0.00
ALIMENTOS Y UTENSILIOS	382,090.00	-316,795.65	65,294.35	65,294.35	65,294.35	-0.00
MATERIALES Y ARTÍCULOS DE CONSTRUCCIÓN Y DE REPARACIÓN	1,230,750.00	2,257,270.69	3,488,020.69	3,488,020.69	3,488,020.69	0.00
PRODUCTOS QUÍMICOS, FARMACÉUTICOS Y DE LABORATORIO	200,000.00	-54,515.42	145,484.58	145,484.58	145,484.58	0.00
COMBUSTIBLES, LUBRICANTES Y ADITIVOS	904,200.00	-267,800.03	636,399.97	636,399.97	636,399.97	0.00
VESTUARIO, BLANCOS, PRENDAS DE PROTECCIÓN Y ARTÍCULOS DEPORTIVOS	25,000.00	86,447.15	111,447.15	111,447.15	111,447.15	0.00
MATERIALES Y SUMINISTROS PARA SEGURIDAD	300,000.00	-300,000.00	0.00	0.00	0.00	0.00
HERRAMIENTAS, REFACCIONES Y ACCESORIOS MENORES	341,060.00	-14,588.02	326,471.98	326,471.98	326,471.98	0.00
SERVICIOS GENERALES	8,503,737.08	-3,429,690.94	5,074,046.14	5,074,046.14	5,074,046.14	0.00
SERVICIOS BÁSICOS	5,234,337.08	-5,234,337.08	0.00	0.00	0.00	0.00
SERVICIOS DE ARRENDAMIENTO	80,000.00	-80,000.00	0.00	0.00	0.00	0.00
SERVICIOS PROFESIONALES, CIENTÍFICOS Y TÉCNICOS Y OTROS SERVICIOS	520,000.00	483,080.00	1,003,080.00	1,003,080.00	1,003,080.00	0.00
SERVICIOS DE INSTALACIÓN, REPARACIÓN, MANTENIMIENTO Y CONSERVACIÓN	64,000.00	87,428.23	151,428.23	151,428.23	151,428.23	-0.00
SERVICIOS DE COMUNICACIÓN SOCIAL Y PUBLICIDAD	155,150.00	144,850.00	300,000.00	300,000.00	300,000.00	0.00
SERVICIOS OFICIALES	2,450,250.00	1,169,287.91	3,619,537.91	3,619,537.91	3,619,537.91	0.00
TRANSFERENCIAS ASIGNACIONES SUBSIDIOS Y OTRAS AYUDAS	5,293,610.00	-862,232.42	4,431,377.58	4,431,377.58	4,431,377.58	0.00
SUBSIDIOS Y SUBVENCIONES	0.00	36,470.40	36,470.40	36,470.40	36,470.40	0.00
AYUDAS SOCIALES	5,213,610.00	-1,168,702.82	4,044,907.18	4,044,907.18	4,044,907.18	-0.00
DONATIVOS	80,000.00	270,000.00	350,000.00	350,000.00	350,000.00	0.00
BIENES MUEBLES INMUEBLES E INTANGIBLES	0.00	3,936,176.95	3,936,176.95	3,936,176.95	3,936,176.95	0.00
MOBILIARIO Y EQUIPO DE ADMINISTRACIÓN	0.00	117,798.41	117,798.41	117,798.41	117,798.41	0.00
VEHÍCULOS Y EQUIPO TERRESTRE	0.00	3,364,000.00	3,364,000.00	3,364,000.00	3,364,000.00	0.00
MAQUINARIA, OTROS EQUIPOS Y HERRAMIENTAS	0.00	254,378.54	254,378.54	254,378.54	254,378.54	0.00
BIENES INMUEBLES	0.00	200,000.00	200,000.00	200,000.00	200,000.00	0.00
INVERSIÓN PÚBLICA	0.00	6,932,990.83	6,932,990.83	6,932,990.83	6,932,990.83	0.00
OBRA PÚBLICA EN BIENES DE DOMINIO PÚBLICO	0.00	5,098,328.04	5,098,328.04	5,098,328.04	5,098,328.04	0.00
OBRA PÚBLICA EN BIENES PROPIOS	0.00	1,834,662.79	1,834,662.79	1,834,662.79	1,834,662.79	0.00
INVERSIONES FINANCIERAS Y OTRAS PROVISIONES	2,066,105.23	4,404,489.60	6,470,594.83	0.00	0.00	6,470,594.83
PROVISIONES PARA CONTINGENCIAS Y OTRAS EROGACIONES ESPECIALES	2,066,105.23	4,404,489.60	6,470,594.83	0.00	0.00	6,470,594.83
Total del Gasto	19,486,442.31	12,152,975.24	31,639,417.55	25,168,822.72	25,168,822.72	6,470,594.83

MUNICIPIO DE TENOSIQUE, TABASCO.
 ESTADO ANALÍTICO DEL EJERCICIO DEL PRESUPUESTO DE EGRESOS
 CLASIFICACIÓN POR OBJETO DEL GASTO (CAPÍTULO Y CONCEPTO)
 EJERCICIO: 2022 CORTE DEL 01 DE ENERO AL 31 DE DICIEMBRE
 PROCEDENCIA: GENERADOS

Concepto	Egresos					Subejercicio 6=(3-4)
	Aprobado	Ampliaciones / Reducciones	Modificado	Devengado	Pagado	
	1	2	3=(1+2)	4	5	


 L.C.P. CARLOS CARAVEO ORDAZ
 DIRECTOR DE PROGRAMACIÓN


 LAE. LETICIA MONJARAZ LOPEZ
 SÍNDICO DE HACIENDA


 LIC. JORGE SUÁREZ MORENO
 PRESIDENTE MUNICIPAL

MUNICIPIO DE TENOSIQUE, TABASCO.

**ESTADO ANALÍTICO DEL EJERCICIO DEL PRESUPUESTO DE EGRESOS
CLASIFICACIÓN POR OBJETO DEL GASTO (CAPÍTULO Y CONCEPTO)**

EJERCICIO: 2022 CORTE DEL 01 DE ENERO AL 31 DE DICIEMBRE

PROCEDENCIA: GENERADOS PROGRAMA: ENTES DESCENTRALIZADOS O AUTÓNOMOS

Concepto	Egresos					Subejercicio
	Aprobado	Ampliaciones / Reducciones	Modificado	Devengado	Pagado	
	1	2	3=(1+2)	4	5	
MATERIALES Y SUMINISTROS	3,622,890.00	1,171,241.22	4,794,231.22	4,794,231.22	4,794,231.22	0.00
MATERIALES DE ADMINISTRACIÓN, EMISIÓN DE DOCUMENTOS Y ARTÍCULOS OFICIALES	239,890.00	-218,777.50	21,112.50	21,112.50	21,112.50	0.00
ALIMENTOS Y UTENSILIOS	382,090.00	-316,795.65	65,294.35	65,294.35	65,294.35	-0.00
MATERIALES Y ARTÍCULOS DE CONSTRUCCIÓN Y DE REPARACIÓN	1,230,750.00	2,257,270.69	3,488,020.69	3,488,020.69	3,488,020.69	0.00
PRODUCTOS QUÍMICOS, FARMACÉUTICOS Y DE LABORATORIO	200,000.00	-54,515.42	145,484.58	145,484.58	145,484.58	0.00
COMBUSTIBLES, LUBRICANTES Y ADITIVOS	904,200.00	-267,800.03	636,399.97	636,399.97	636,399.97	0.00
VESTUARIO, BLANCOS, PRENDAS DE PROTECCIÓN Y ARTÍCULOS DEPORTIVOS	25,000.00	86,447.15	111,447.15	111,447.15	111,447.15	0.00
MATERIALES Y SUMINISTROS PARA SEGURIDAD	300,000.00	-300,000.00	0.00	0.00	0.00	0.00
HERRAMIENTAS, REFACCIONES Y ACCESORIOS MENORES	341,060.00	-14,588.02	326,471.98	326,471.98	326,471.98	0.00
SERVICIOS GENERALES	8,503,737.08	-3,429,696.94	5,074,046.14	5,074,046.14	5,074,046.14	0.00
SERVICIOS BÁSICOS	5,234,337.08	-5,234,337.08	0.00	0.00	0.00	0.00
SERVICIOS DE ARRENDAMIENTO	80,000.00	-80,000.00	0.00	0.00	0.00	0.00
SERVICIOS PROFESIONALES, CIENTÍFICOS Y TÉCNICOS Y OTROS SERVICIOS	820,000.00	483,080.00	1,003,080.00	1,003,080.00	1,003,080.00	0.00
SERVICIOS DE INSTALACIÓN, REPARACIÓN, MANTENIMIENTO Y CONSERVACIÓN	64,000.00	87,428.23	151,428.23	151,428.23	151,428.23	-0.00
SERVICIOS DE COMUNICACIÓN SOCIAL Y PUBLICIDAD	155,150.00	144,850.00	300,000.00	300,000.00	300,000.00	0.00
SERVICIOS OFICIALES	2,450,250.00	1,169,287.91	3,619,537.91	3,619,537.91	3,619,537.91	0.00
TRANSFERENCIAS ASIGNACIONES SUBSIDIOS Y OTRAS AYUDAS	5,293,610.00	-862,232.42	4,431,377.58	4,431,377.58	4,431,377.58	0.00
SUBSIDIOS Y SUBVENCIONES	0.00	36,470.40	36,470.40	36,470.40	36,470.40	0.00
AYUDAS SOCIALES	5,213,610.00	-1,168,702.82	4,044,907.18	4,044,907.18	4,044,907.18	-0.00
DONATIVOS	80,000.00	270,000.00	350,000.00	350,000.00	350,000.00	0.00
BIENES MUEBLES INMUEBLES E INTANGIBLES	0.00	3,936,176.95	3,936,176.95	3,936,176.95	3,936,176.95	0.00
MOBILIARIO Y EQUIPO DE ADMINISTRACIÓN	0.00	117,798.41	117,798.41	117,798.41	117,798.41	0.00
VEHÍCULOS Y EQUIPO TERRESTRE	0.00	3,364,000.00	3,364,000.00	3,364,000.00	3,364,000.00	0.00
MAQUINARIA, OTROS EQUIPOS Y HERRAMIENTAS	0.00	254,378.54	254,378.54	254,378.54	254,378.54	0.00
BIENES INMUEBLES	0.00	200,000.00	200,000.00	200,000.00	200,000.00	0.00
INVERSIÓN PÚBLICA	0.00	6,932,990.83	6,932,990.83	6,932,990.83	6,932,990.83	0.00
OBRA PÚBLICA EN BIENES DE DOMINIO PÚBLICO	0.00	5,098,328.04	5,098,328.04	5,098,328.04	5,098,328.04	0.00
OBRA PÚBLICA EN BIENES PROPIOS	0.00	1,834,662.79	1,834,662.79	1,834,662.79	1,834,662.79	0.00
INVERSIONES FINANCIERAS Y OTRAS PROVISIONES	2,066,105.23	4,404,489.60	6,470,594.83	0.00	0.00	6,470,594.83
PROVISIONES PARA CONTINGENCIAS Y OTRAS EROGACIONES ESPECIALES	2,066,105.23	4,404,489.60	6,470,594.83	0.00	0.00	6,470,594.83
Total del Gasto	19,486,442.31	12,152,975.24	31,639,417.55	25,168,822.72	25,168,822.72	6,470,594.83


MUNICIPIO DE TENOSIQUE, TABASCO.

ESTADO ANALÍTICO DEL EJERCICIO DEL PRESUPUESTO DE EGRESOS
CLASIFICACIÓN POR OBJETO DEL GASTO (CAPÍTULO Y CONCEPTO)


EJERCICIO: 2022 CORTE DEL 01 DE ENERO AL 31 DE DICIEMBRE

PROCEDENCIA: GENERADOS PROGRAMA: ENTES DESCENTRALIZADOS O AUTÓNOMOS

Concepto	Egresos					Subejercicio 6=(3-4)
	Aprobado	Ampliaciones / Reducciones	Modificado	Devengado	Pagado	
	1	2	3=(1+2)	4	5	


L.C.P. CARLOS CARAVEO ORDAZ
DIRECTOR DE PROGRAMACIÓN


LAE LETICIA MONJARAZ LOPEZ
SÍNDICO DE HACIENDA


LIC. JORGE SUÁREZ MORENO
PRESIDENTE MUNICIPAL


MUNICIPIO DE TENOSIQUE, TABASCO.

**ESTADO ANALÍTICO DEL EJERCICIO DEL PRESUPUESTO DE EGRESOS
CLASIFICACIÓN POR OBJETO DEL GASTO (CAPÍTULO Y CONCEPTO)**


EJERCICIO: 2022 CORTE DEL 01 DE ENERO AL 31 DE DICIEMBRE

PROCEDENCIA: GENERADOS PROGRAMA: ENTES DESCENTRALIZADOS O AUTÓNOMOS MOD. INVERSION: PROGRAMA NORMAL

Concepto	Egresos					Subejercicio
	Aprobado	Ampliaciones / Reducciones	Modificado	Devengado	Pagado	
	1	2	3=(1+2)	4	5	
MATERIALES Y SUMINISTROS	3,622,990.00	-627,131.28	2,995,858.72	2,995,858.72	2,995,858.72	-0.00
MATERIALES DE ADMINISTRACIÓN, EMISIÓN DE DOCUMENTOS Y ARTÍCULOS OFICIALES	239,890.00	-218,777.50	21,112.50	21,112.50	21,112.50	0.00
ALIMENTOS Y UTENSILIOS	382,090.00	-316,795.65	65,294.35	65,294.35	65,294.35	-0.00
MATERIALES Y ARTÍCULOS DE CONSTRUCCIÓN Y DE REPARACIÓN	1,230,750.00	574,003.46	1,804,753.46	1,804,753.46	1,804,753.46	0.00
PRODUCTOS QUÍMICOS, FARMACÉUTICOS Y DE LABORATORIO	200,000.00	-168,797.09	31,202.91	31,202.91	31,202.91	0.00
COMBUSTIBLES, LUBRICANTES Y ADITIVOS	904,200.00	-267,800.03	636,399.97	636,399.97	636,399.97	0.00
VESTUARIO, BLANCOS, PRENDAS DE PROTECCIÓN Y ARTÍCULOS DEPORTIVOS	25,000.00	86,447.15	111,447.15	111,447.15	111,447.15	0.00
MATERIALES Y SUMINISTROS PARA SEGURIDAD	300,000.00	-300,000.00	0.00	0.00	0.00	0.00
HERRAMIENTAS, REFACCIONES Y ACCESORIOS MENORES	341,060.00	-15,411.62	325,648.38	325,648.38	325,648.38	0.00
SERVICIOS GENERALES	8,503,737.08	-3,429,690.94	5,074,046.14	5,074,046.14	5,074,046.14	0.00
SERVICIOS BÁSICOS	5,234,337.08	-5,234,337.08	0.00	0.00	0.00	0.00
SERVICIOS DE ARRENDAMIENTO	80,000.00	-80,000.00	0.00	0.00	0.00	0.00
SERVICIOS PROFESIONALES, CIENTÍFICOS Y TÉCNICOS Y OTROS SERVICIOS	520,000.00	483,080.00	1,003,080.00	1,003,080.00	1,003,080.00	0.00
SERVICIOS DE INSTALACIÓN, REPARACIÓN, MANTENIMIENTO Y CONSERVACIÓN	64,000.00	87,428.23	151,428.23	151,428.23	151,428.23	-0.00
SERVICIOS DE COMUNICACIÓN SOCIAL Y PUBLICIDAD	155,150.00	144,850.00	300,000.00	300,000.00	300,000.00	0.00
SERVICIOS OFICIALES	2,450,250.00	1,169,287.91	3,619,537.91	3,619,537.91	3,619,537.91	0.00
TRANSFERENCIAS ASIGNACIONES SUBSIDIOS Y OTRAS AYUDAS	5,293,610.00	-940,231.40	4,353,378.60	4,353,378.60	4,353,378.60	0.00
SUBSIDIOS Y SUBVENCIONES	0.00	36,470.40	36,470.40	36,470.40	36,470.40	0.00
AYUDAS SOCIALES	5,213,610.00	-1,246,701.80	3,966,908.20	3,966,908.20	3,966,908.20	0.00
DONATIVOS	80,000.00	270,000.00	350,000.00	350,000.00	350,000.00	0.00
BIENES MUEBLES INMUEBLES E INTANGIBLES	0.00	3,789,727.04	3,789,727.04	3,789,727.04	3,789,727.04	0.00
MOBILIARIO Y EQUIPO DE ADMINISTRACIÓN	0.00	76,727.04	76,727.04	76,727.04	76,727.04	0.00
VEHÍCULOS Y EQUIPO TERRESTRE	0.00	3,364,000.00	3,364,000.00	3,364,000.00	3,364,000.00	0.00
MAQUINARIA, OTROS EQUIPOS Y HERRAMIENTAS	0.00	149,000.00	149,000.00	149,000.00	149,000.00	0.00
BIENES INMUEBLES	0.00	200,000.00	200,000.00	200,000.00	200,000.00	0.00
INVERSIONES FINANCIERAS Y OTRAS PROVISIONES	2,066,105.23	4,374,481.04	6,440,586.27	0.00	0.00	6,440,586.27
PROVISIONES PARA CONTINGENCIAS Y OTRAS EROGACIONES ESPECIALES	2,066,105.23	4,374,481.04	6,440,586.27	0.00	0.00	6,440,586.27
Total del Gasto	19,486,442.31	3,167,154.46	22,653,596.77	16,213,010.50	16,213,010.50	6,440,586.27


L.C.P. CARLOS CARAVEO ORDAZ
DIRECTOR DE PROGRAMACIÓN


LAE. LETICIA MONJARAZ LOPEZ
SÍNDICO DE HACIENDA


LIC. JORGE SUÁREZ MORENO
PRESIDENTE MUNICIPAL


MUNICIPIO DE TENOSIQUE, TABASCO.

**ESTADO ANALÍTICO DEL EJERCICIO DEL PRESUPUESTO DE EGRESOS
CLASIFICACIÓN POR OBJETO DEL GASTO (CAPÍTULO Y CONCEPTO)**


EJERCICIO: 2022 CORTE DEL 01 DE ENERO AL 31 DE DICIEMBRE

PROCEDENCIA: GENERADOS PROGRAMA: ENTES DESCENTRALIZADOS O AUTÓNOMOS MOD. INVERSION: REMANENTE

Concepto	Egresos					Subejercicio
	Aprobado	Ampliaciones / Reducciones	Modificado	Devengado	Pagado	
	1	2	3=(1+2)	4	5	
MATERIALES Y SUMINISTROS	0.00	1,798,372.50	1,798,372.50	1,798,372.50	1,798,372.50	0.00
MATERIALES Y ARTÍCULOS DE CONSTRUCCIÓN Y DE REPARACIÓN	0.00	1,683,267.23	1,683,267.23	1,683,267.23	1,683,267.23	0.00
PRODUCTOS QUÍMICOS, FARMACÉUTICOS Y DE LABORATORIO	0.00	114,281.67	114,281.67	114,281.67	114,281.67	0.00
HERRAMIENTAS, REFACCIONES Y ACCESORIOS MENORES	0.00	823.60	823.60	823.60	823.60	0.00
TRANSFERENCIAS ASIGNACIONES SUBSIDIOS Y OTRAS AYUDAS	0.00	77,998.98	77,998.98	77,998.98	77,998.98	0.00
AYUDAS SOCIALES	0.00	77,998.98	77,998.98	77,998.98	77,998.98	0.00
BIENES MUEBLES INMUEBLES E INTANGIBLES	0.00	146,449.91	146,449.91	146,449.91	146,449.91	0.00
MOBILIARIO Y EQUIPO DE ADMINISTRACIÓN	0.00	41,071.37	41,071.37	41,071.37	41,071.37	0.00
MAQUINARIA, OTROS EQUIPOS Y HERRAMIENTAS	0.00	105,378.54	105,378.54	105,378.54	105,378.54	0.00
INVERSIÓN PÚBLICA	0.00	6,932,990.83	6,932,990.83	6,932,990.83	6,932,990.83	0.00
OBRA PÚBLICA EN BIENES DE DOMINIO PÚBLICO	0.00	5,098,328.04	5,098,328.04	5,098,328.04	5,098,328.04	0.00
OBRA PÚBLICA EN BIENES PROPIOS	0.00	1,834,662.79	1,834,662.79	1,834,662.79	1,834,662.79	0.00
INVERSIONES FINANCIERAS Y OTRAS PROVISIONES	0.00	30,008.56	30,008.56	0.00	0.00	30,008.56
PROVISIONES PARA CONTINGENCIAS Y OTRAS EROGACIONES ESPECIALES	0.00	30,008.56	30,008.56	0.00	0.00	30,008.56
Total del Gasto	0.00	8,985,820.78	8,985,820.78	8,955,812.22	8,955,812.22	30,008.56


L.C.P. CARLOS CARAVEO ORDAZ
DIRECTOR DE PROGRAMACIÓN


LAE LETICIA MONJARAZ LOPEZ
SÍNDICO DE HACIENDA


LIC. JORGE SUÁREZ MORENO
PRESIDENTE MUNICIPAL

MUNICIPIO DE TENOSIQUE, TABASCO.
ESTADO ANALÍTICO DEL EJERCICIO DEL PRESUPUESTO DE EGRESOS
CLASIFICACIÓN POR OBJETO DEL GASTO (CAPÍTULO Y CONCEPTO)
EJERCICIO: 2022 CORTE DEL 01 DE ENERO AL 31 DE DICIEMBRE
PROCEDENCIA: RAMO 04. GOBERNACION

Concepto	Egresos					Subejercicio
	Aprobado	Ampliaciones / Reducciones	Modificado	Devengado	Pagado	
	1	2	3=(1+2)	4	5	
INVERSIONES FINANCIERAS Y OTRAS PROVISIONES	0.00	2,466.73	2,466.73	0.00	0.00	2,466.73
PROVISIONES PARA CONTINGENCIAS Y OTRAS EROGACIONES ESPECIALES	0.00	2,466.73	2,466.73	0.00	0.00	2,466.73
Total del Gasto	0.00	2,466.73	2,466.73	0.00	0.00	2,466.73


L.C.P. CARLOS CARAVEO ORDAZ
DIRECTOR DE PROGRAMACIÓN


LAE LETICIA MONJARAZ LOPEZ
SÍNDICO DE HACIENDA


LIC. JORGE SUÁREZ MORENO
PRESIDENTE MUNICIPAL

MUNICIPIO DE TENOSIQUE, TABASCO.

**ESTADO ANALÍTICO DEL EJERCICIO DEL PRESUPUESTO DE EGRESOS
CLASIFICACIÓN POR OBJETO DEL GASTO (CAPÍTULO Y CONCEPTO)**

EJERCICIO: 2022 CORTE DEL 01 DE ENERO AL 31 DE DICIEMBRE

PROCEDENCIA: RAMO 04. GOBERNACION PROGRAMA: FORTALECIMIENTO A LA SEGURIDAD (FORTASEG)

Concepto	Egresos					Subejercicio
	Aprobado	Ampliaciones / Reducciones	Modificado	Devengado	Pagado	
	1	2	3=(1+2)	4	5	
INVERSIONES FINANCIERAS Y OTRAS PROVISIONES	0.00	2,466.73	2,466.73	0.00	0.00	2,466.73
PROVISIONES PARA CONTINGENCIAS Y OTRAS EROGACIONES ESPECIALES	0.00	2,466.73	2,466.73	0.00	0.00	2,466.73
Total del Gasto	0.00	2,466.73	2,466.73	0.00	0.00	2,466.73


L.C.P. CARLOS CARAVEO ORDAZ
DIRECTOR DE PROGRAMACIÓN


LAE LETICIA MONJARAZ LOPEZ
SÍNDICO DE HACIENDA


LIC. JORGE SUÁREZ MORENO
PRESIDENTE MUNICIPAL

MUNICIPIO DE TENOSIQUE, TABASCO.

ESTADO ANALÍTICO DEL EJERCICIO DEL PRESUPUESTO DE EGRESOS
CLASIFICACIÓN POR OBJETO DEL GASTO (CAPÍTULO Y CONCEPTO)

EJERCICIO: 2022 CORTE DEL 01 DE ENERO AL 31 DE DICIEMBRE

PROCEDENCIA: RAMO 04. GOBERNACION PROGRAMA: FORTALECIMIENTO A LA SEGURIDAD (FORTASEG) MOD. INVERSION: REMANENTE

Concepto	Egresos					Subejercicio
	Aprobado	Ampliaciones / Reducciones	Modificado	Devengado	Pagado	
	1	2	3=(1+2)	4	5	
INVERSIONES FINANCIERAS Y OTRAS PROVISIONES	0.00	2,466.73	2,466.73	0.00	0.00	2,466.73
PROVISIONES PARA CONTINGENCIAS Y OTRAS EROGACIONES ESPECIALES	0.00	2,466.73	2,466.73	0.00	0.00	2,466.73
Total del Gasto	0.00	2,466.73	2,466.73	0.00	0.00	2,466.73


L.C.P. CARLOS CARAVEO ORDAZ
DIRECTOR DE PROGRAMACIÓN


LAE. LETICIA MONJARAZ LOPEZ
SÍNDICO DE HACIENDA



LIC. JORGE SUÁREZ MORENO
PRESIDENTE MUNICIPAL

MUNICIPIO DE TENOSIQUE, TABASCO.
ESTADO ANALÍTICO DEL EJERCICIO DEL PRESUPUESTO DE EGRESOS
CLASIFICACIÓN POR OBJETO DEL GASTO (CAPÍTULO Y CONCEPTO)
EJERCICIO: 2022 CORTE DEL 01 DE ENERO AL 31 DE DICIEMBRE
PROCEDENCIA: RAMO 23. PROVISIONES SALARIALES Y ECONÓMICAS

Concepto	Egresos					Subejercicio
	Aprobado	Ampliaciones / Reducciones	Modificado	Devengado	Pagado	
	1	2	3=(1+2)	4	5	
INVERSIÓN PÚBLICA	0.00	7,581,251.09	7,581,251.09	5,724,851.01	5,724,851.01	1,856,400.08
OBRA PÚBLICA EN BIENES DE DOMINIO PÚBLICO	0.00	7,581,251.09	7,581,251.09	5,724,851.01	5,724,851.01	1,856,400.08
INVERSIONES FINANCIERAS Y OTRAS PROVISIONES	0.00	108,396.44	108,396.44	0.00	0.00	108,396.44
PROVISIONES PARA CONTINGENCIAS Y OTRAS EROGACIONES ESPECIALES	0.00	108,396.44	108,396.44	0.00	0.00	108,396.44
Total del Gasto	0.00	7,689,647.53	7,689,647.53	5,724,851.01	5,724,851.01	1,964,796.52


L.C.P. CARLOS CARAVEO ORDAZ
DIRECTOR DE PROGRAMACIÓN


LAE LETICIA MONJARAZ LOPEZ
SÍNDICO DE HACIENDA


LIC. JORGE SUÁREZ MORENO
PRESIDENTE MUNICIPAL

MUNICIPIO DE TENOSIQUE, TABASCO.

ESTADO ANALÍTICO DEL EJERCICIO DEL PRESUPUESTO DE EGRESOS
CLASIFICACIÓN POR OBJETO DEL GASTO (CAPÍTULO Y CONCEPTO)

EJERCICIO: 2022 CORTE DEL 01 DE ENERO AL 31 DE DICIEMBRE

PROCEDENCIA: RAMO 23. PROVISIONES SALARIALES Y ECONÓMICAS PROGRAMA: FONDO PARA LAS ENTIDADES FEDERATIVAS Y MUNICIPIOS PRODUCTORES DE HIDROCARBUROS EN REGIONES MARÍTIMAS

Concepto	Egresos					Subejercicio 6=(3-4)
	Aprobado	Ampliaciones / Reducciones	Modificado	Devengado	Pagado	
	1	2	3=(1+2)	4	5	
INVERSIÓN PÚBLICA	0.00	7,581,251.09	7,581,251.09	5,724,851.01	5,724,851.01	1,856,400.08
OBRA PÚBLICA EN BIENES DE DOMINIO PÚBLICO	0.00	7,581,251.09	7,581,251.09	5,724,851.01	5,724,851.01	1,856,400.08
INVERSIONES FINANCIERAS Y OTRAS PROVISIONES	0.00	108,396.44	108,396.44	0.00	0.00	108,396.44
PROVISIONES PARA CONTINGENCIAS Y OTRAS EROGACIONES ESPECIALES	0.00	108,396.44	108,396.44	0.00	0.00	108,396.44
Total del Gasto	0.00	7,689,647.53	7,689,647.53	5,724,851.01	5,724,851.01	1,964,796.52


L.C.P. CARLOS CARAVEO ORDAZ
DIRECTOR DE PROGRAMACIÓN


LIC. LETICIA MONJARAZ LOPEZ
SÍNDICO DE HACIENDA


LIC. JORGE SUÁREZ MORENO
PRESIDENTE MUNICIPAL

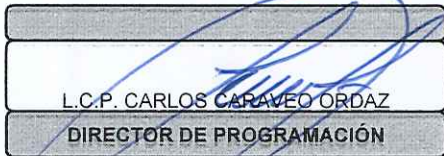
MUNICIPIO DE TENOSIQUE, TABASCO.

**ESTADO ANALÍTICO DEL EJERCICIO DEL PRESUPUESTO DE EGRESOS
CLASIFICACIÓN POR OBJETO DEL GASTO (CAPÍTULO Y CONCEPTO)**

EJERCICIO: 2022 CORTE DEL 01 DE ENERO AL 31 DE DICIEMBRE

PROCEDENCIA: RAMO 23. PROVISIONES SALARIALES Y ECONÓMICAS PROGRAMA: FONDO PARA LAS ENTIDADES FEDERATIVAS Y MUNICIPIOS PRODUCTORES DE HIDROCARBUROS EN REGIONES MARÍTIMAS MOD. INVERSION: PROGRAMA NORMAL

Concepto	Egresos					Subejercicio
	Aprobado	Ampliaciones / Reducciones	Modificado	Devengado	Pagado	
	1	2	3=(1+2)	4	5	
INVERSIÓN PÚBLICA	0.00	6,088,558.22	6,088,558.22	4,232,158.14	4,232,158.14	1,856,400.08
OBRA PÚBLICA EN BIENES DE DOMINIO PÚBLICO	0.00	6,088,558.22	6,088,558.22	4,232,158.14	4,232,158.14	1,856,400.08
INVERSIONES FINANCIERAS Y OTRAS PROVISIONES	0.00	76,800.80	76,800.80	0.00	0.00	76,800.80
PROVISIONES PARA CONTINGENCIAS Y OTRAS EROGACIONES ESPECIALES	0.00	76,800.80	76,800.80	0.00	0.00	76,800.80
Total del Gasto	0.00	6,165,359.02	6,165,359.02	4,232,158.14	4,232,158.14	1,933,200.88


L.C.P. CARLOS CARAVEO ORDAZ
DIRECTOR DE PROGRAMACIÓN


LAE. LETICIA MONJARAZ LOPEZ
SÍNDICO DE HACIENDA


LIC. JORGE SUÁREZ MORENO
PRESIDENTE MUNICIPAL

MUNICIPIO DE TENOSIQUE, TABASCO.

**ESTADO ANALÍTICO DEL EJERCICIO DEL PRESUPUESTO DE EGRESOS
CLASIFICACIÓN POR OBJETO DEL GASTO (CAPÍTULO Y CONCEPTO)**


EJERCICIO: 2022 CORTE DEL 01 DE ENERO AL 31 DE DICIEMBRE

PROCEDENCIA: RAMO 23. PROVISIONES SALARIALES Y ECONÓMICAS PROGRAMA: FONDO PARA LAS ENTIDADES FEDERATIVAS Y MUNICIPIOS PRODUCTORES DE HIDROCARBUROS EN REGIONES MARÍTIMAS MOD. INVERSION: REFRENDO

Concepto	Egresos					Subejercicio 6=(3-4)
	Aprobado	Ampliaciones / Reducciones	Modificado	Devengado	Pagado	
	1	2	3=(1+2)	4	5	
INVERSIÓN PÚBLICA	0.00	125,957.35	125,957.35	125,957.35	125,957.35	0.00
OBRA PÚBLICA EN BIENES DE DOMINIO PÚBLICO	0.00	125,957.35	125,957.35	125,957.35	125,957.35	0.00
INVERSIONES FINANCIERAS Y OTRAS PROVISIONES	0.00	1,890.25	1,890.25	0.00	0.00	1,890.25
PROVISIONES PARA CONTINGENCIAS Y OTRAS EROGACIONES ESPECIALES	0.00	1,890.25	1,890.25	0.00	0.00	1,890.25
Total del Gasto	0.00	127,847.60	127,847.60	125,957.35	125,957.35	1,890.25


L.C.P. CARLOS CARAVEO ORDAZ
DIRECTOR DE PROGRAMACIÓN


LAE. LETICIA MONJARAZ LOPEZ
SÍNDICO DE HACIENDA


LIC. JORGE SUÁREZ MORENO
PRESIDENTE MUNICIPAL

MUNICIPIO DE TENOSIQUE, TABASCO.

**ESTADO ANALÍTICO DEL EJERCICIO DEL PRESUPUESTO DE EGRESOS
CLASIFICACIÓN POR OBJETO DEL GASTO (CAPÍTULO Y CONCEPTO)**


EJERCICIO: 2022 CORTE DEL 01 DE ENERO AL 31 DE DICIEMBRE

PROCEDENCIA: RAMO 23. PROVISIONES SALARIALES Y ECONÓMICAS PROGRAMA: FONDO PARA LAS ENTIDADES FEDERATIVAS Y MUNICIPIOS PRODUCTORES DE HIDROCARBUROS EN REGIONES MARÍTIMAS MOD. INVERSION: REMANENTE

Concepto	Egresos					Subejercicio 6=(3-4)
	Aprobado	Ampliaciones / Reducciones	Modificado	Devengado	Pagado	
	1	2	3=(1+2)	4	5	
INVERSIÓN PÚBLICA	0.00	1,366,735.52	1,366,735.52	1,366,735.52	1,366,735.52	0.00
OBRA PÚBLICA EN BIENES DE DOMINIO PÚBLICO	0.00	1,366,735.52	1,366,735.52	1,366,735.52	1,366,735.52	0.00
INVERSIONES FINANCIERAS Y OTRAS PROVISIONES	0.00	29,705.39	29,705.39	0.00	0.00	29,705.39
PROVISIONES PARA CONTINGENCIAS Y OTRAS EROGACIONES ESPECIALES	0.00	29,705.39	29,705.39	0.00	0.00	29,705.39
Total del Gasto	0.00	1,396,440.91	1,396,440.91	1,366,735.52	1,366,735.52	29,705.39


L.C.P. CARLOS CARAVEO ORDAZ
DIRECTOR DE PROGRAMACIÓN


LIC. LETICIA MONJARAZ LOPEZ
SÍNDICO DE HACIENDA


LIC. JORGE SUÁREZ MORENO
PRESIDENTE MUNICIPAL

MUNICIPIO DE TENOSIQUE, TABASCO.

**ESTADO ANALÍTICO DEL EJERCICIO DEL PRESUPUESTO DE EGRESOS
CLASIFICACIÓN POR OBJETO DEL GASTO (CAPÍTULO Y CONCEPTO)**

EJERCICIO: 2022 CORTE DEL 01 DE ENERO AL 31 DE DICIEMBRE

PROCEDENCIA: RAMO 33. APORTACIONES FEDERALES PARA ENTIDADES FEDERATIVAS Y MUNICIPIOS

Concepto	Egresos					Subejercicio
	Aprobado	Ampliaciones / Reducciones	Modificado	Devengado	Pagado	
	1	2	3=(1+2)	4	5	
SERVICIOS PERSONALES	24,187,517.86	-1,475,445.05	22,712,072.81	22,712,072.81	22,098,135.26	0.00
REMUNERACIONES AL PERSONAL DE CARÁCTER PERMANENTE	13,060,512.13	-1,033,685.34	12,026,826.79	12,026,826.79	11,867,575.05	0.00
REMUNERACIONES ADICIONALES Y ESPECIALES	5,233,596.02	-370,147.01	4,863,449.01	4,863,449.01	4,408,763.20	0.00
SEGURIDAD SOCIAL	3,352,900.04	-40,471.62	3,312,428.42	3,312,428.42	3,312,428.42	0.00
OTRAS PRESTACIONES SOCIALES Y ECONÓMICAS	2,033,022.24	-40,575.45	1,992,446.79	1,992,446.79	1,992,446.79	0.00
PAGO DE ESTÍMULOS A SERVIDORES PÚBLICOS	507,487.43	9,434.37	516,921.80	516,921.80	516,921.80	0.00
MATERIALES Y SUMINISTROS	5,355,200.00	56,084.65	5,411,284.65	5,411,284.65	5,411,284.65	0.00
MATERIALES DE ADMINISTRACIÓN, EMISIÓN DE DOCUMENTOS Y ARTÍCULOS OFICIALES	324,000.00	-22,277.78	301,722.22	301,722.22	301,722.22	0.00
ALIMENTOS Y UTENSILIOS	67,200.00	-2,526.00	64,674.00	64,674.00	64,674.00	0.00
MATERIALES Y ARTÍCULOS DE CONSTRUCCIÓN Y DE REPARACIÓN	18,000.00	245,597.93	263,597.93	263,597.93	263,597.93	0.00
PRODUCTOS QUÍMICOS, FARMACÉUTICOS Y DE LABORATORIO	0.00	2,174.82	2,174.82	2,174.82	2,174.82	0.00
COMBUSTIBLES, LUBRICANTES Y ADITIVOS	2,400,000.00	-231,832.12	2,168,167.88	2,168,167.88	2,168,167.88	0.00
VESTUARIO, BLANCOS, PRENDAS DE PROTECCIÓN Y ARTÍCULOS DEPORTIVOS	1,973,000.00	330,287.18	2,303,287.18	2,303,287.18	2,303,287.18	0.00
HERRAMIENTAS, REFACCIONES Y ACCESORIOS MENORES	573,000.00	-265,339.38	307,660.62	307,660.62	307,660.62	0.00
SERVICIOS GENERALES	1,177,050.00	3,485,438.07	4,662,488.07	4,662,488.07	4,662,488.07	0.00
SERVICIOS BÁSICOS	251,850.00	1,027,167.82	1,279,017.82	1,279,017.82	1,279,017.82	-0.00
SERVICIOS DE ARRENDAMIENTO	0.00	751,796.00	751,796.00	751,796.00	751,796.00	0.00
SERVICIOS PROFESIONALES, CIENTÍFICOS Y TÉCNICOS Y OTROS SERVICIOS	55,200.00	357,649.43	412,849.43	412,849.43	412,849.43	0.00
SERVICIOS FINANCIEROS, BANCARIOS Y COMERCIALES	632,000.00	-293,802.34	338,197.66	338,197.66	338,197.66	0.00
SERVICIOS DE INSTALACIÓN, REPARACIÓN, MANTENIMIENTO Y CONSERVACIÓN	238,000.00	1,642,627.16	1,880,627.16	1,880,627.16	1,880,627.16	0.00
BIENES MUEBLES INMUEBLES E INTANGIBLES	0.00	5,962,313.03	5,962,313.03	5,962,313.03	5,962,313.03	0.00
MOBILIARIO Y EQUIPO DE ADMINISTRACIÓN	0.00	171,329.03	171,329.03	171,329.03	171,329.03	0.00
VEHÍCULOS Y EQUIPO TERRESTRE	0.00	5,790,984.00	5,790,984.00	5,790,984.00	5,790,984.00	0.00
INVERSIÓN PÚBLICA	0.00	80,750,860.65	80,750,860.65	68,555,085.51	68,555,085.51	12,195,775.14
OBRA PÚBLICA EN BIENES DE DOMINIO PÚBLICO	0.00	74,585,316.94	74,585,316.94	62,389,541.80	62,389,541.80	12,195,775.14
OBRA PÚBLICA EN BIENES PROPIOS	0.00	6,165,543.71	6,165,543.71	6,165,543.71	6,165,543.71	0.00
INVERSIONES FINANCIERAS Y OTRAS PROVISIONES	80,336,624.91	-80,336,624.91	0.00	0.00	0.00	0.00
PROVISIONES PARA CONTINGENCIAS Y OTRAS EROGACIONES ESPECIALES	80,336,624.91	-80,336,624.91	0.00	0.00	0.00	0.00
PARTICIPACIONES Y APORTACIONES	0.00	6,515,349.15	6,515,349.15	6,515,349.15	6,515,349.15	0.00
APORTACIONES	0.00	6,515,349.15	6,515,349.15	6,515,349.15	6,515,349.15	0.00
DEUDA PÚBLICA	8,445,198.54	29,069.91	8,474,268.45	8,474,268.45	8,474,268.45	0.00
AMORTIZACIÓN DE LA DEUDA PÚBLICA	8,052,877.26	0.00	8,052,877.26	8,052,877.26	8,052,877.26	0.00
INTERESES DE LA DEUDA PÚBLICA	392,321.28	29,069.91	421,391.19	421,391.19	421,391.19	0.00
Total del Gasto	119,501,591.31	14,987,045.50	134,488,636.81	122,292,861.67	121,678,924.12	12,195,775.14


MUNICIPIO DE TENOSIQUE, TABASCO.

ESTADO ANALÍTICO DEL EJERCICIO DEL PRESUPUESTO DE EGRESOS
CLASIFICACIÓN POR OBJETO DEL GASTO (CAPÍTULO Y CONCEPTO)

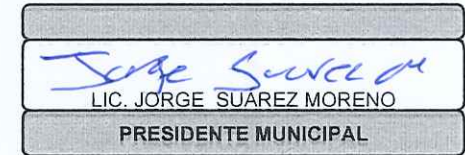
EJERCICIO: 2022 CORTE DEL 01 DE ENERO AL 31 DE DICIEMBRE

PROCEDENCIA: RAMO 33. APORTACIONES FEDERALES PARA ENTIDADES FEDERATIVAS Y MUNICIPIOS

Concepto	Egresos					Subejercicio
	Aprobado	Ampliaciones / Reducciones	Modificado	Devengado	Pagado	
	1	2	3=(1+2)	4	5	
			6=(3-4)			


L.C.P. CARLOS CARAVEO ORDAZ
DIRECTOR DE PROGRAMACIÓN


L.A.E. LETICIA MONJARAZ LOPEZ
SÍNDICO DE HACIENDA


LIC. JORGE SUÁREZ MORENO
PRESIDENTE MUNICIPAL

MUNICIPIO DE TENOSIQUE, TABASCO.

**ESTADO ANALÍTICO DEL EJERCICIO DEL PRESUPUESTO DE EGRESOS
CLASIFICACIÓN POR OBJETO DEL GASTO (CAPÍTULO Y CONCEPTO)**

EJERCICIO: 2022 CORTE DEL 01 DE ENERO AL 31 DE DICIEMBRE

PROCEDENCIA: RAMO 33. APORTACIONES FEDERALES PARA ENTIDADES FEDERATIVAS Y MUNICIPIOS PROGRAMA: FIII FONDO DE APORTACIONES PARA LA INFRAESTRUCTURA SOCIAL ESTATAL (FISE)

Concepto	Egresos					Subejercicio
	Aprobado	Ampliaciones / Reducciones	Modificado	Devengado	Pagado	
	1	2	3=(1+2)	4	5	
INVERSIÓN PÚBLICA	0.00	16,288,372.88	16,288,372.88	9,696,231.49	9,696,231.49	6,592,141.39
OBRA PÚBLICA EN BIENES DE DOMINIO PÚBLICO	0.00	16,288,372.88	16,288,372.88	9,696,231.49	9,696,231.49	6,592,141.39
INVERSIONES FINANCIERAS Y OTRAS PROVISIONES	0.00	0.00	0.00	0.00	0.00	0.00
PROVISIONES PARA CONTINGENCIAS Y OTRAS EROGACIONES ESPECIALES	0.00	0.00	0.00	0.00	0.00	0.00
Total del Gasto	0.00	16,288,372.88	16,288,372.88	9,696,231.49	9,696,231.49	6,592,141.39


L.C.P. CARLOS CARAVEO ORDAZ
DIRECTOR DE PROGRAMACIÓN


LAE LETICIA MONJARAZ LOPEZ
SÍNDICO DE HACIENDA


LIC. JORGE SUÁREZ MORENO
PRESIDENTE MUNICIPAL

MUNICIPIO DE TENOSIQUE, TABASCO.

**ESTADO ANALÍTICO DEL EJERCICIO DEL PRESUPUESTO DE EGRESOS
CLASIFICACIÓN POR OBJETO DEL GASTO (CAPÍTULO Y CONCEPTO)**

EJERCICIO: 2022 CORTE DEL 01 DE ENERO AL 31 DE DICIEMBRE

PROCEDENCIA: RAMO 33. APORTACIONES FEDERALES PARA ENTIDADES FEDERATIVAS Y MUNICIPIOS PROGRAMA: FIII FONDO DE APORTACIONES PARA LA INFRAESTRUCTURA SOCIAL ESTATAL (FISE) MOD. INVERSION: PROGRAMA NORMAL

Concepto	Egresos					Subejercicio
	Aprobado	Ampliaciones / Reducciones	Modificado	Devengado	Pagado	
	1	2	3=(1+2)	4	5	
INVERSIÓN PÚBLICA	0.00	16,288,372.88	16,288,372.88	9,696,231.49	9,696,231.49	6,592,141.39
OBRA PÚBLICA EN BIENES DE DOMINIO PÚBLICO	0.00	16,288,372.88	16,288,372.88	9,696,231.49	9,696,231.49	6,592,141.39
INVERSIONES FINANCIERAS Y OTRAS PROVISIONES	0.00	0.00	0.00	0.00	0.00	0.00
PROVISIONES PARA CONTINGENCIAS Y OTRAS EROGACIONES ESPECIALES	0.00	0.00	0.00	0.00	0.00	0.00
Total del Gasto	0.00	16,288,372.88	16,288,372.88	9,696,231.49	9,696,231.49	6,592,141.39

L.C.P. CARLOS CARAVEO ORDAZ

DIRECTOR DE PROGRAMACIÓN

LAE. LETICIA MONJARAZ LOPEZ

SÍNDICO DE HACIENDA

LIC. JORGE SUÁREZ MORENO

PRESIDENTE MUNICIPAL

MUNICIPIO DE TENOSIQUE, TABASCO.
ESTADO ANALÍTICO DEL EJERCICIO DEL PRESUPUESTO DE EGRESOS
CLASIFICACIÓN POR OBJETO DEL GASTO (CAPÍTULO Y CONCEPTO)

EJERCICIO: 2022 CORTE DEL 01 DE ENERO AL 31 DE DICIEMBRE

PROCEDENCIA: RAMO 33. APORTACIONES FEDERALES PARA ENTIDADES FEDERATIVAS Y MUNICIPIOS PROGRAMA: FIII FONDO DE APORTACIONES PARA LA INFRAESTRUCTURA SOCIAL MUNICIPAL (FISM)

Concepto	Egresos					Subejercicio 6=(3-4)
	Aprobado	Ampliaciones / Reducciones	Modificado	Devengado	Pagado	
	1	2	3=(1+2)	4	5	
SERVICIOS GENERALES	0.00	751,564.00	751,564.00	751,564.00	751,564.00	0.00
SERVICIOS DE ARRENDAMIENTO	0.00	751,564.00	751,564.00	751,564.00	751,564.00	0.00
INVERSIÓN PÚBLICA	0.00	64,462,487.77	64,462,487.77	58,858,854.02	58,858,854.02	5,603,633.75
OBRA PÚBLICA EN BIENES DE DOMINIO PÚBLICO	0.00	58,296,944.06	58,296,944.06	52,693,310.31	52,693,310.31	5,603,633.75
OBRA PÚBLICA EN BIENES PROPIOS	0.00	6,165,543.71	6,165,543.71	6,165,543.71	6,165,543.71	0.00
INVERSIONES FINANCIERAS Y OTRAS PROVISIONES	70,735,969.23	-70,735,969.23	0.00	0.00	0.00	0.00
PROVISIONES PARA CONTINGENCIAS Y OTRAS EROGACIONES ESPECIALES	70,735,969.23	-70,735,969.23	0.00	0.00	0.00	0.00
PARTICIPACIONES Y APORTACIONES	0.00	6,515,349.15	6,515,349.15	6,515,349.15	6,515,349.15	0.00
APORTACIONES	0.00	6,515,349.15	6,515,349.15	6,515,349.15	6,515,349.15	0.00
Total del Gasto	70,735,969.23	993,431.69	71,729,400.92	66,125,767.17	66,125,767.17	5,603,633.75


L.C.P. CARLOS CARAVEO ORDAZ
DIRECTOR DE PROGRAMACIÓN


LAE LETICIA MONJARAZ LOPEZ
SÍNDICO DE HACIENDA


LIC. JORGE SUÁREZ MORENO
PRESIDENTE MUNICIPAL


MUNICIPIO DE TENOSIQUE, TABASCO.

**ESTADO ANALÍTICO DEL EJERCICIO DEL PRESUPUESTO DE EGRESOS
CLASIFICACIÓN POR OBJETO DEL GASTO (CAPÍTULO Y CONCEPTO)**

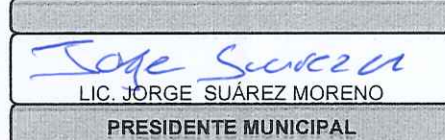
EJERCICIO: 2022 CORTE DEL 01 DE ENERO AL 31 DE DICIEMBRE

PROCEDENCIA: RAMO 33. APORTACIONES FEDERALES PARA ENTIDADES FEDERATIVAS Y MUNICIPIOS PROGRAMA: FIII FONDO DE APORTACIONES PARA LA INFRAESTRUCTURA SOCIAL MUNICIPAL (FISM) MOD. INVERSION: PROGRAMA NORMAL

Concepto	Egresos					Subejercicio
	Aprobado	Ampliaciones / Reducciones	Modificado	Devengado	Pagado	
	1	2	3=(1+2)	4	5	
SERVICIOS GENERALES	0.00	751,564.00	751,564.00	751,564.00	751,564.00	0.00
SERVICIOS DE ARRENDAMIENTO	0.00	751,564.00	751,564.00	751,564.00	751,564.00	0.00
INVERSIÓN PÚBLICA	0.00	64,003,321.85	64,003,321.85	58,399,688.10	58,399,688.10	5,603,633.75
OBRA PÚBLICA EN BIENES DE DOMINIO PÚBLICO	0.00	57,837,778.14	57,837,778.14	52,234,144.39	52,234,144.39	5,603,633.75
OBRA PÚBLICA EN BIENES PROPIOS	0.00	6,165,543.71	6,165,543.71	6,165,543.71	6,165,543.71	0.00
INVERSIONES FINANCIERAS Y OTRAS PROVISIONES	70,735,969.23	-70,735,969.23	0.00	0.00	0.00	0.00
PROVISIONES PARA CONTINGENCIAS Y OTRAS EROGACIONES ESPECIALES	70,735,969.23	-70,735,969.23	0.00	0.00	0.00	0.00
PARTICIPACIONES Y APORTACIONES	0.00	6,515,349.15	6,515,349.15	6,515,349.15	6,515,349.15	0.00
APORTACIONES	0.00	6,515,349.15	6,515,349.15	6,515,349.15	6,515,349.15	0.00
Total del Gasto	70,735,969.23	534,265.77	71,270,235.00	65,666,601.25	65,666,601.25	5,603,633.75


L.C.P. CARLOS CARAVEO ORDAZ
DIRECTOR DE PROGRAMACIÓN


LAE. LETICIA MONJARAZ LOPEZ
SÍNDICO DE HACIENDA


LIC. JORGE SUÁREZ MORENO
PRESIDENTE MUNICIPAL

MUNICIPIO DE TENOSIQUE, TABASCO.

**ESTADO ANALÍTICO DEL EJERCICIO DEL PRESUPUESTO DE EGRESOS
CLASIFICACIÓN POR OBJETO DEL GASTO (CAPÍTULO Y CONCEPTO)**

EJERCICIO: 2022 CORTE DEL 01 DE ENERO AL 31 DE DICIEMBRE

PROCEDENCIA: RAMO 33. APORTACIONES FEDERALES PARA ENTIDADES FEDERATIVAS Y MUNICIPIOS PROGRAMA: FIII FONDO DE APORTACIONES PARA LA INFRAESTRUCTURA SOCIAL MUNICIPAL (FISM) MOD. INVERSION: REFRENDO

Concepto	Egresos					Subejercicio 6=(3-4)
	Aprobado	Ampliaciones / Reducciones	Modificado	Devengado	Pagado	
	1	2	3=(1+2)	4	5	
INVERSIÓN PÚBLICA	0.00	459,165.92	459,165.92	459,165.92	459,165.92	0.00
OBRA PÚBLICA EN BIENES DE DOMINIO PÚBLICO	0.00	459,165.92	459,165.92	459,165.92	459,165.92	0.00
Total del Gasto	0.00	459,165.92	459,165.92	459,165.92	459,165.92	0.00


L.C.P. CARLOS CARAVEO ORDAZ
DIRECTOR DE PROGRAMACIÓN


LAE. LETICIA MONJARAZ LOPEZ
SÍNDICO DE HACIENDA


LIC. JORGE SUÁREZ MORENO
PRESIDENTE MUNICIPAL

MUNICIPIO DE TENOSIQUE, TABASCO.

**ESTADO ANALÍTICO DEL EJERCICIO DEL PRESUPUESTO DE EGRESOS
CLASIFICACIÓN POR OBJETO DEL GASTO (CAPÍTULO Y CONCEPTO)**

EJERCICIO: 2022 CORTE DEL 01 DE ENERO AL 31 DE DICIEMBRE

PROCEDENCIA: RAMO 33. APORTACIONES FEDERALES PARA ENTIDADES FEDERATIVAS Y MUNICIPIOS PROGRAMA: FIV FONDO DE APORTACIONES PARA EL FORTALECIMIENTO DE LOS MUNICIPIOS (FORTAMUN)

Concepto	Egresos					Subejercicio 6=(3-4)
	Aprobado	Ampliaciones / Reducciones	Modificado	Devengado	Pagado	
	1	2	3=(1+2)	4	5	
SERVICIOS PERSONALES	24,187,517.86	-1,475,445.05	22,712,072.81	22,712,072.81	22,098,135.26	0.00
REMUNERACIONES AL PERSONAL DE CARÁCTER PERMANENTE	13,060,512.13	-1,033,685.34	12,026,826.79	12,026,826.79	11,867,575.05	0.00
REMUNERACIONES ADICIONALES Y ESPECIALES	5,233,596.02	-370,147.01	4,863,449.01	4,863,449.01	4,408,763.20	0.00
SEGURIDAD SOCIAL	3,352,900.04	-40,471.62	3,312,428.42	3,312,428.42	3,312,428.42	0.00
OTRAS PRESTACIONES SOCIALES Y ECONÓMICAS	2,033,022.24	-40,575.45	1,992,446.79	1,992,446.79	1,992,446.79	0.00
PAGO DE ESTÍMULOS A SERVIDORES PÚBLICOS	507,487.43	9,434.37	516,921.80	516,921.80	516,921.80	0.00
MATERIALES Y SUMINISTROS	5,355,200.00	56,084.65	5,411,284.65	5,411,284.65	5,411,284.65	0.00
MATERIALES DE ADMINISTRACIÓN, EMISIÓN DE DOCUMENTOS Y ARTÍCULOS OFICIALES	324,000.00	-22,277.78	301,722.22	301,722.22	301,722.22	0.00
ALIMENTOS Y UTENSILIOS	67,200.00	-2,526.00	64,674.00	64,674.00	64,674.00	0.00
MATERIALES Y ARTÍCULOS DE CONSTRUCCIÓN Y DE REPARACIÓN	18,000.00	245,597.93	263,597.93	263,597.93	263,597.93	0.00
PRODUCTOS QUÍMICOS, FARMACÉUTICOS Y DE LABORATORIO	0.00	2,174.82	2,174.82	2,174.82	2,174.82	0.00
COMBUSTIBLES, LUBRICANTES Y ADITIVOS	2,400,000.00	-231,832.12	2,168,167.88	2,168,167.88	2,168,167.88	0.00
VESTUARIO, BLANCOS, PRENDAS DE PROTECCIÓN Y ARTÍCULOS DEPORTIVOS	1,973,000.00	330,287.18	2,303,287.18	2,303,287.18	2,303,287.18	0.00
HERRAMIENTAS, REFACCIONES Y ACCESORIOS MENORES	573,000.00	-265,339.38	307,660.62	307,660.62	307,660.62	0.00
SERVICIOS GENERALES	1,177,050.00	2,733,874.07	3,910,924.07	3,910,924.07	3,910,924.07	0.00
SERVICIOS BÁSICOS	251,850.00	1,027,167.82	1,279,017.82	1,279,017.82	1,279,017.82	-0.00
SERVICIOS DE ARRENDAMIENTO	0.00	232.00	232.00	232.00	232.00	0.00
SERVICIOS PROFESIONALES, CIENTÍFICOS Y TÉCNICOS Y OTROS SERVICIOS	55,200.00	357,649.43	412,849.43	412,849.43	412,849.43	0.00
SERVICIOS FINANCIEROS, BANCARIOS Y COMERCIALES	632,000.00	-293,802.34	338,197.66	338,197.66	338,197.66	0.00
SERVICIOS DE INSTALACIÓN, REPARACIÓN, MANTENIMIENTO Y CONSERVACIÓN	238,000.00	1,642,627.16	1,880,627.16	1,880,627.16	1,880,627.16	0.00
BIENES MUEBLES INMUEBLES E INTANGIBLES	0.00	5,962,313.03	5,962,313.03	5,962,313.03	5,962,313.03	0.00
MOBILIARIO Y EQUIPO DE ADMINISTRACIÓN	0.00	171,329.03	171,329.03	171,329.03	171,329.03	0.00
VEHÍCULOS Y EQUIPO TERRESTRE	0.00	5,790,984.00	5,790,984.00	5,790,984.00	5,790,984.00	0.00
INVERSIONES FINANCIERAS Y OTRAS PROVISIONES	9,600,655.68	-9,600,655.68	0.00	0.00	0.00	0.00
PROVISIONES PARA CONTINGENCIAS Y OTRAS EROGACIONES ESPECIALES	9,600,655.68	-9,600,655.68	0.00	0.00	0.00	0.00
DEUDA PÚBLICA	8,445,198.54	29,069.91	8,474,268.45	8,474,268.45	8,474,268.45	0.00
AMORTIZACIÓN DE LA DEUDA PÚBLICA	8,052,877.26	0.00	8,052,877.26	8,052,877.26	8,052,877.26	0.00
INTERESES DE LA DEUDA PÚBLICA	392,321.28	29,069.91	421,391.19	421,391.19	421,391.19	0.00
Total del Gasto	48,765,622.08	-2,294,759.07	46,470,863.01	46,470,863.01	45,856,925.46	0.00

L.C.P. CARLOS CARAVEO ORDAZ

DIRECTOR DE PROGRAMACIÓN

LAE. LETICIA MONJARAZ LOPEZ

SÍNDICO DE HACIENDA

LIC. JORGÉ SUÁREZ MORENO

PRESIDENTE MUNICIPAL

MUNICIPIO DE TENOSIQUE, TABASCO.

**ESTADO ANALÍTICO DEL EJERCICIO DEL PRESUPUESTO DE EGRESOS
CLASIFICACIÓN POR OBJETO DEL GASTO (CAPÍTULO Y CONCEPTO)**

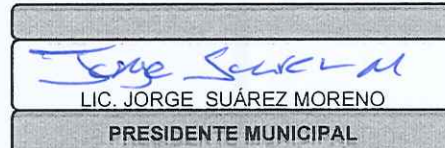
EJERCICIO: 2022 CORTE DEL 01 DE ENERO AL 31 DE DICIEMBRE

PROCEDENCIA: RAMO 33. APORTACIONES FEDERALES PARA ENTIDADES FEDERATIVAS Y MUNICIPIOS PROGRAMA: FIV FONDO DE APORTACIONES PARA EL FORTALECIMIENTO DE LOS MUNICIPIOS (FORTAMUN) MOD. INVERSION: PROGRAMA NORMAL

Concepto	Egresos					Subejercicio 6=(3-4)
	Aprobado	Ampliaciones / Reducciones	Modificado	Devengado	Pagado	
	1	2	3=(1+2)	4	5	
SERVICIOS PERSONALES	24,187,517.86	-1,475,445.05	22,712,072.81	22,712,072.81	22,098,135.26	0.00
REMUNERACIONES AL PERSONAL DE CARÁCTER PERMANENTE	13,060,512.13	-1,033,685.34	12,026,826.79	12,026,826.79	11,867,575.05	0.00
REMUNERACIONES ADICIONALES Y ESPECIALES	5,233,596.02	-370,147.01	4,863,449.01	4,863,449.01	4,408,763.20	0.00
SEGURIDAD SOCIAL	3,352,900.04	-40,471.62	3,312,428.42	3,312,428.42	3,312,428.42	0.00
OTRAS PRESTACIONES SOCIALES Y ECONÓMICAS	2,039,022.24	-40,575.45	1,992,446.79	1,992,446.79	1,992,446.79	0.00
PAGO DE ESTÍMULOS A SERVIDORES PÚBLICOS	507,487.43	9,434.37	516,921.80	516,921.80	516,921.80	0.00
MATERIALES Y SUMINISTROS	5,355,200.00	56,084.65	5,411,284.65	5,411,284.65	5,411,284.65	0.00
MATERIALES DE ADMINISTRACIÓN, EMISIÓN DE DOCUMENTOS Y ARTÍCULOS OFICIALES	324,000.00	-22,277.78	301,722.22	301,722.22	301,722.22	0.00
ALIMENTOS Y UTENSILIOS	67,200.00	-2,526.00	64,674.00	64,674.00	64,674.00	0.00
MATERIALES Y ARTÍCULOS DE CONSTRUCCIÓN Y DE REPARACIÓN	18,000.00	245,597.93	263,597.93	263,597.93	263,597.93	0.00
PRODUCTOS QUÍMICOS, FARMACÉUTICOS Y DE LABORATORIO	0.00	2,174.82	2,174.82	2,174.82	2,174.82	0.00
COMBUSTIBLES, LUBRICANTES Y ADITIVOS	2,400,000.00	-231,832.12	2,168,167.88	2,168,167.88	2,168,167.88	0.00
VESTUARIO, BLANCOS, PRENDAS DE PROTECCIÓN Y ARTÍCULOS DEPORTIVOS	1,973,000.00	330,287.18	2,303,287.18	2,303,287.18	2,303,287.18	0.00
HERRAMIENTAS, REFACCIONES Y ACCESORIOS MENORES	573,000.00	-265,339.38	307,660.62	307,660.62	307,660.62	0.00
SERVICIOS GENERALES	1,177,050.00	2,733,874.07	3,910,924.07	3,910,924.07	3,910,924.07	0.00
SERVICIOS BÁSICOS	251,850.00	1,027,167.82	1,279,017.82	1,279,017.82	1,279,017.82	-0.00
SERVICIOS DE ARRENDAMIENTO	0.00	232.00	232.00	232.00	232.00	0.00
SERVICIOS PROFESIONALES, CIENTÍFICOS Y TÉCNICOS Y OTROS SERVICIOS	55,200.00	357,649.43	412,849.43	412,849.43	412,849.43	0.00
SERVICIOS FINANCIEROS, BANCARIOS Y COMERCIALES	632,000.00	-293,802.34	338,197.66	338,197.66	338,197.66	0.00
SERVICIOS DE INSTALACIÓN, REPARACIÓN, MANTENIMIENTO Y CONSERVACIÓN	238,000.00	1,642,627.16	1,880,627.16	1,880,627.16	1,880,627.16	0.00
BIENES MUEBLES INMUEBLES E INTANGIBLES	0.00	5,962,313.03	5,962,313.03	5,962,313.03	5,962,313.03	0.00
MOBILIARIO Y EQUIPO DE ADMINISTRACIÓN	0.00	171,329.03	171,329.03	171,329.03	171,329.03	0.00
VEHÍCULOS Y EQUIPO TERRESTRE	0.00	5,790,984.00	5,790,984.00	5,790,984.00	5,790,984.00	0.00
INVERSIONES FINANCIERAS Y OTRAS PROVISIONES	9,600,655.68	-9,600,655.68	0.00	0.00	0.00	0.00
PROVISIONES PARA CONTINGENCIAS Y OTRAS EROGACIONES ESPECIALES	9,600,655.68	-9,600,655.68	0.00	0.00	0.00	0.00
DEUDA PÚBLICA	8,445,198.54	29,069.91	8,474,268.45	8,474,268.45	8,474,268.45	0.00
AMORTIZACIÓN DE LA DEUDA PÚBLICA	8,052,877.26	0.00	8,052,877.26	8,052,877.26	8,052,877.26	0.00
INTERESES DE LA DEUDA PÚBLICA	392,321.28	29,069.91	421,391.19	421,391.19	421,391.19	0.00
Total del Gasto	48,765,622.08	-2,294,759.07	46,470,863.01	46,470,863.01	45,856,925.46	0.00


L.C.P. CARLOS CARAVEO ORDAZ
DIRECTOR DE PROGRAMACIÓN


LIC. LETICIA MONJARAZ LOPEZ
SÍNDICO DE HACIENDA

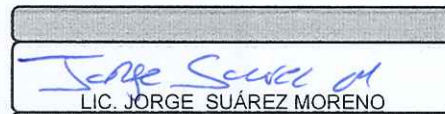

LIC. JORGE SUÁREZ MORENO
PRESIDENTE MUNICIPAL

MUNICIPIO DE TENOSIQUE, TABASCO.
ESTADO ANALÍTICO DEL EJERCICIO DEL PRESUPUESTO DE EGRESOS
CLASIFICACIÓN POR OBJETO DEL GASTO (CAPÍTULO Y CONCEPTO)
EJERCICIO: 2022 CORTE DEL 01 DE ENERO AL 31 DE DICIEMBRE
PROCEDENCIA: CONVENIOS

Concepto	Egresos					Subejercicio
	Aprobado	Ampliaciones / Reducciones	Modificado	Devengado	Pagado	
	1	2	3=(1+2)	4	5	
SERVICIOS PERSONALES	904,566.00	-317,665.22	586,900.78	586,900.78	579,011.64	0.00
REMUNERACIONES AL PERSONAL DE CARÁCTER PERMANENTE	303,108.00	-96,814.42	206,293.58	206,293.58	204,591.44	0.00
REMUNERACIONES ADICIONALES Y ESPECIALES	157,731.00	-52,323.89	105,407.11	105,407.11	99,220.11	0.00
SEGURIDAD SOCIAL	100,097.00	-39,503.63	60,593.37	60,593.37	60,593.37	0.00
OTRAS PRESTACIONES SOCIALES Y ECONÓMICAS	307,911.00	-109,660.28	198,250.72	198,250.72	198,250.72	0.00
PAGO DE ESTÍMULOS A SERVIDORES PÚBLICOS	35,719.00	-19,363.00	16,356.00	16,356.00	16,356.00	0.00
MATERIALES Y SUMINISTROS	324,099.96	131,241.93	455,341.89	455,341.89	455,341.89	0.00
MATERIALES DE ADMINISTRACIÓN, EMISIÓN DE DOCUMENTOS Y ARTÍCULOS OFICIALES	0.00	0.00	0.00	0.00	0.00	0.00
MATERIALES Y ARTÍCULOS DE CONSTRUCCIÓN Y DE REPARACIÓN	0.00	234,577.65	234,577.65	234,577.65	234,577.65	0.00
COMBUSTIBLES, LUBRICANTES Y ADITIVOS	143,816.36	-143,816.36	0.00	0.00	0.00	0.00
VESTUARIO, BLANCOS, PRENDAS DE PROTECCIÓN Y ARTÍCULOS DEPORTIVOS	180,283.60	-180,283.60	0.00	0.00	0.00	0.00
HERRAMIENTAS, REFACCIONES Y ACCESORIOS MENORES	0.00	220,764.24	220,764.24	220,764.24	220,764.24	0.00
SERVICIOS GENERALES	20,000.00	-20,000.00	0.00	0.00	0.00	0.00
SERVICIOS DE INSTALACIÓN, REPARACIÓN, MANTENIMIENTO Y CONSERVACIÓN	20,000.00	-20,000.00	0.00	0.00	0.00	0.00
INVERSIONES FINANCIERAS Y OTRAS PROVISIONES	0.00	718,050.87	718,050.87	0.00	0.00	718,050.87
PROVISIONES PARA CONTINGENCIAS Y OTRAS EROGACIONES ESPECIALES	0.00	718,050.87	718,050.87	0.00	0.00	718,050.87
Total del Gasto	1,248,665.96	511,627.58	1,760,293.54	1,042,242.67	1,034,353.53	718,050.87


L.C.P. CARLOS CARAVEG ORDAZ
DIRECTOR DE PROGRAMACIÓN


L.A.E. LETICIA MONJARAZ LOPEZ
SÍNDICO DE HACIENDA

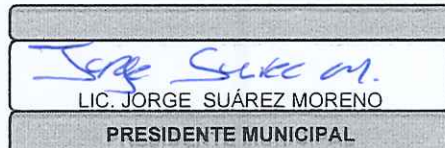

LIC. JORGE SUÁREZ MORENO
PRESIDENTE MUNICIPAL

MUNICIPIO DE TENOSIQUE, TABASCO.
ESTADO ANALÍTICO DEL EJERCICIO DEL PRESUPUESTO DE EGRESOS
CLASIFICACIÓN POR OBJETO DEL GASTO (CAPÍTULO Y CONCEPTO)
EJERCICIO: 2022 CORTE DEL 01 DE ENERO AL 31 DE DICIEMBRE
PROCEDENCIA: CONVENIOS PROGRAMA: CONVENIO TRANSITO MUNICIPAL

Concepto	Egresos					Subejercicio
	Aprobado	Ampliaciones / Reducciones	Modificado	Devengado	Pagado	
	1	2	3=(1+2)	4	5	
SERVICIOS PERSONALES	904,566.00	-317,665.22	586,900.78	586,900.78	579,011.64	0.00
REMUNERACIONES AL PERSONAL DE CARÁCTER PERMANENTE	303,108.00	-96,814.42	206,293.58	206,293.58	204,591.44	0.00
REMUNERACIONES ADICIONALES Y ESPECIALES	157,731.00	-52,323.89	105,407.11	105,407.11	99,220.11	0.00
SEGURIDAD SOCIAL	100,097.00	-39,503.63	60,593.37	60,593.37	60,593.37	0.00
OTRAS PRESTACIONES SOCIALES Y ECONÓMICAS	307,911.00	-109,660.28	198,250.72	198,250.72	198,250.72	0.00
PAGO DE ESTÍMULOS A SERVIDORES PÚBLICOS	35,719.00	-19,363.00	16,356.00	16,356.00	16,356.00	0.00
MATERIALES Y SUMINISTROS	324,099.96	131,241.93	455,341.89	455,341.89	455,341.89	0.00
MATERIALES DE ADMINISTRACIÓN, EMISIÓN DE DOCUMENTOS Y ARTÍCULOS OFICIALES	0.00	0.00	0.00	0.00	0.00	0.00
MATERIALES Y ARTÍCULOS DE CONSTRUCCIÓN Y DE REPARACIÓN	0.00	234,577.65	234,577.65	234,577.65	234,577.65	0.00
COMBUSTIBLES, LUBRICANTES Y ADITIVOS	143,816.36	-143,816.36	0.00	0.00	0.00	0.00
VESTUARIO, BLANCOS, PRENDAS DE PROTECCIÓN Y ARTÍCULOS DEPORTIVOS	180,283.60	-180,283.60	0.00	0.00	0.00	0.00
HERRAMIENTAS, REFACCIONES Y ACCESORIOS MENORES	0.00	220,764.24	220,764.24	220,764.24	220,764.24	0.00
SERVICIOS GENERALES	20,000.00	-20,000.00	0.00	0.00	0.00	0.00
SERVICIOS DE INSTALACIÓN, REPARACIÓN, MANTENIMIENTO Y CONSERVACIÓN	20,000.00	-20,000.00	0.00	0.00	0.00	0.00
INVERSIONES FINANCIERAS Y OTRAS PROVISIONES	0.00	718,050.87	718,050.87	0.00	0.00	718,050.87
PROVISIONES PARA CONTINGENCIAS Y OTRAS EROGACIONES ESPECIALES	0.00	718,050.87	718,050.87	0.00	0.00	718,050.87
Total del Gasto	1,248,665.96	511,627.58	1,760,293.54	1,042,242.67	1,034,353.53	718,050.87


L.C.P. CARLOS GARAVEO ORDAZ
DIRECTOR DE PROGRAMACIÓN


LAE LETICIA MONJARAZ LOPEZ
SÍNDICO DE HACIENDA


LIC. JORGE SUÁREZ MORENO
PRESIDENTE MUNICIPAL

MUNICIPIO DE TENOSIQUE, TABASCO.

**ESTADO ANALÍTICO DEL EJERCICIO DEL PRESUPUESTO DE EGRESOS
CLASIFICACIÓN POR OBJETO DEL GASTO (CAPÍTULO Y CONCEPTO)**


EJERCICIO: 2022 CORTE DEL 01 DE ENERO AL 31 DE DICIEMBRE

PROCEDENCIA: CONVENIOS PROGRAMA: CONVENIO TRANSITO MUNICIPAL MOD. INVERSION: PROGRAMA NORMAL

Concepto	Egresos					Subejercicio
	Aprobado	Ampliaciones / Reducciones	Modificado	Devengado	Pagado	
	1	2	3=(1+2)	4	5	
SERVICIOS PERSONALES	904,566.00	-317,665.22	586,900.78	586,900.78	579,011.64	0.00
REMUNERACIONES AL PERSONAL DE CARÁCTER PERMANENTE	303,108.00	-96,814.42	206,293.58	206,293.58	204,591.44	0.00
REMUNERACIONES ADICIONALES Y ESPECIALES	157,731.00	-52,323.89	105,407.11	105,407.11	99,220.11	0.00
SEGURIDAD SOCIAL	100,097.00	-39,503.63	60,593.37	60,593.37	60,593.37	0.00
OTRAS PRESTACIONES SOCIALES Y ECONÓMICAS	307,911.00	-109,660.28	198,250.72	198,250.72	198,250.72	0.00
PAGO DE ESTÍMULOS A SERVIDORES PÚBLICOS	35,719.00	-19,363.00	16,356.00	16,356.00	16,356.00	0.00
MATERIALES Y SUMINISTROS	324,099.96	-324,099.96	0.00	0.00	0.00	0.00
COMBUSTIBLES, LUBRICANTES Y ADITIVOS	143,816.36	-143,816.36	0.00	0.00	0.00	0.00
VESTUARIO, BLANCOS, PRENDAS DE PROTECCIÓN Y ARTÍCULOS DEPORTIVOS	180,283.60	-180,283.60	0.00	0.00	0.00	0.00
SERVICIOS GENERALES	20,000.00	-20,000.00	0.00	0.00	0.00	0.00
SERVICIOS DE INSTALACIÓN, REPARACIÓN, MANTENIMIENTO Y CONSERVACIÓN	20,000.00	-20,000.00	0.00	0.00	0.00	0.00
INVERSIONES FINANCIERAS Y OTRAS PROVISIONES	0.00	718,044.87	718,044.87	0.00	0.00	718,044.87
PROVISIONES PARA CONTINGENCIAS Y OTRAS EROGACIONES ESPECIALES	0.00	718,044.87	718,044.87	0.00	0.00	718,044.87
Total del Gasto	1,248,665.96	56,279.69	1,304,945.65	586,900.78	579,011.64	718,044.87


L.C.P. CARLOS CARAVEO ORDAZ
DIRECTOR DE PROGRAMACIÓN


LAE LETICIA MONJARAZ LOPEZ
SÍNDICO DE HACIENDA


LIC. JORGE SUÁREZ MORENO
PRESIDENTE MUNICIPAL


MUNICIPIO DE TENOSIQUE, TABASCO.

**ESTADO ANALÍTICO DEL EJERCICIO DEL PRESUPUESTO DE EGRESOS
CLASIFICACIÓN POR OBJETO DEL GASTO (CAPÍTULO Y CONCEPTO)**


EJERCICIO: 2022 CORTE DEL 01 DE ENERO AL 31 DE DICIEMBRE

PROCEDENCIA: CONVENIOS PROGRAMA: CONVENIO TRANSITO MUNICIPAL MOD. INVERSION: REMANENTE

Concepto	Egresos					Subejercicio
	Aprobado	Ampliaciones / Reducciones	Modificado	Devengado	Pagado	
	1	2	3=(1+2)	4	5	
MATERIALES Y SUMINISTROS	0.00	455,341.89	455,341.89	455,341.89	455,341.89	0.00
MATERIALES DE ADMINISTRACIÓN, EMISIÓN DE DOCUMENTOS Y ARTÍCULOS OFICIALES	0.00	0.00	0.00	0.00	0.00	0.00
MATERIALES Y ARTÍCULOS DE CONSTRUCCIÓN Y DE REPARACIÓN	0.00	234,577.65	234,577.65	234,577.65	234,577.65	0.00
HERRAMIENTAS, REFACCIONES Y ACCESORIOS MENORES	0.00	220,764.24	220,764.24	220,764.24	220,764.24	0.00
INVERSIONES FINANCIERAS Y OTRAS PROVISIONES	0.00	6.00	6.00	0.00	0.00	6.00
PROVISIONES PARA CONTINGENCIAS Y OTRAS EROGACIONES ESPECIALES	0.00	6.00	6.00	0.00	0.00	6.00
Total del Gasto	0.00	455,347.89	455,347.89	455,341.89	455,341.89	6.00


L.C.P. CARLOS CARAVEO ORDAZ
DIRECTOR DE PROGRAMACIÓN


LAE LETICIA MONJARAZ LOPEZ
SÍNDICO DE HACIENDA


LIC. JORGE SUÁREZ MORENO
PRESIDENTE MUNICIPAL

TENO*Si*QUE

TRANSFORMANDO JUNTOS
AYUNTAMIENTO 2021 - 2024

DIRECCIÓN DE
PROGRAMACIÓN

INFORMACIÓN PRESUPUESTARIA:


**ESTADO ANALÍTICO CLASIFICACIÓN ECONÓMICA
DICIEMBRE 2022**

MUNICIPIO DE TENOSIQUE, TABASCO.
ESTADO ANALÍTICO DEL EJERCICIO DEL PRESUPUESTO DE EGRESOS
CLASIFICACIÓN ECONÓMICA (POR TIPO DE GASTO)
EJERCICIO: 2022 CORTE DEL 01 DE ENERO AL 31 DE DICIEMBRE

Concepto	Egresos					Subejercicio
	Aprobado	Ampliaciones / Reducciones	Modificado	Devengado	Pagado	
	1	2	3=(1+2)	4	5	
GASTO CORRIENTE	405,501,727.99	-77,757,312.40	327,744,415.59	311,443,295.31	305,905,732.34	16,301,120.28
GASTO DE CAPITAL	0.00	113,950,177.59	113,950,177.59	99,129,275.35	99,129,275.35	14,820,902.24
AMORTIZACION DE DEUDA Y DISMINUCION DE PASIVOS	11,343,863.91	12,966.07	11,356,829.98	11,356,829.98	11,356,829.98	0.00
Total del Gasto	416,845,591.90	36,205,831.26	453,051,423.16	421,929,400.64	416,391,837.67	31,122,022.52


L.C.P. CARLOS CARAVEO ORDAZ
DIRECTOR DE PROGRAMACIÓN


LAE LETICIA MONJARAZ LOPEZ
SÍNDICO DE HACIENDA



LIC. JORGE SUÁREZ MORENO
PRESIDENTE MUNICIPAL

MUNICIPIO DE TENOSIQUE, TABASCO.
ESTADO ANALÍTICO DEL EJERCICIO DEL PRESUPUESTO DE EGRESOS
CLASIFICACIÓN ECONÓMICA (POR TIPO DE GASTO)
EJERCICIO: 2022 CORTE DEL 01 DE ENERO AL 31 DE DICIEMBRE
PROCEDENCIA: PARTICIPACIONES

Concepto	Egresos					Subejercicio
	Aprobado	Ampliaciones / Reducciones	Modificado	Devengado	Pagado	
	1	2	3=(1+2)	4	5	
GASTO CORRIENTE	273,710,226.95	-7,908,412.52	265,801,814.43	256,800,203.02	251,884,466.74	9,001,611.41
GASTO DE CAPITAL	0.00	8,786,585.04	8,786,585.04	8,017,858.02	8,017,858.02	768,727.02
AMORTIZACION DE DEUDA Y DISMINUCION DE PASIVOS	2,898,665.37	-16,103.84	2,882,561.53	2,882,561.53	2,882,561.53	0.00
Total del Gasto	276,608,892.32	862,068.68	277,470,961.00	267,700,622.57	262,784,886.29	9,770,338.43



L.C.P. CARLOS CARAVEO ORDAZ
DIRECTOR DE PROGRAMACIÓN


LIC. LETICIA MONJARAZ LOPEZ
SÍNDICO DE HACIENDA

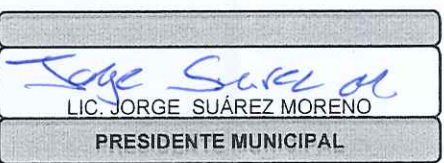

LIC. JORGE SUÁREZ MORENO
PRESIDENTE MUNICIPAL

MUNICIPIO DE TENOSIQUE, TABASCO.
ESTADO ANALÍTICO DEL EJERCICIO DEL PRESUPUESTO DE EGRESOS
CLASIFICACIÓN ECONÓMICA (POR TIPO DE GASTO)
EJERCICIO: 2022 CORTE DEL 01 DE ENERO AL 31 DE DICIEMBRE
PROCEDENCIA: PARTICIPACIONES PROGRAMA: FONDO GENERAL DE PARTICIPACIONES

Concepto	Egresos					Subejercicio
	Aprobado	Ampliaciones / Reducciones	Modificado	Devengado	Pagado	
	1	2	3=(1+2)	4	5	
GASTO CORRIENTE	273,710,226.95	-8,230,750.52	265,479,476.43	256,800,203.02	251,884,466.74	8,679,273.41
GASTO DE CAPITAL	0.00	8,786,585.04	8,786,585.04	8,017,858.02	8,017,858.02	768,727.02
AMORTIZACION DE DEUDA Y DISMINUCION DE PASIVOS	2,898,665.37	-16,103.84	2,882,561.53	2,882,561.53	2,882,561.53	0.00
Total del Gasto	276,608,892.32	539,730.68	277,148,623.00	267,700,622.57	262,784,886.29	9,448,000.43


L.C.P. CARLOS CARAVEO ORDAZ
DIRECTOR DE PROGRAMACIÓN


LIC. LETICIA MONJARAZ LOPEZ
SÍNDICO DE HACIENDA



LIC. JORGE SUÁREZ MORENO
PRESIDENTE MUNICIPAL


MUNICIPIO DE TENOSIQUE, TABASCO.
ESTADO ANALÍTICO DEL EJERCICIO DEL PRESUPUESTO DE EGRESOS
CLASIFICACIÓN ECONÓMICA (POR TIPO DE GASTO)

EJERCICIO: 2022 CORTE DEL 01 DE ENERO AL 31 DE DICIEMBRE

PROCEDENCIA: PARTICIPACIONES PROGRAMA: FONDO GENERAL DE PARTICIPACIONES MOD. INVERSION: PROGRAMA NORMAL

Concepto	Egresos					Subejercicio
	Aprobado	Ampliaciones / Reducciones	Modificado	Devengado	Pagado	
	1	2	3=(1+2)	4	5	
GASTO CORRIENTE	273,710,226.95	-8,230,750.52	265,479,476.43	256,800,203.02	251,884,466.74	8,679,273.41
GASTO DE CAPITAL	0.00	8,786,585.04	8,786,585.04	8,017,858.02	8,017,858.02	768,727.02
AMORTIZACION DE DEUDA Y DISMINUCION DE PASIVOS	2,898,665.37	-16,103.84	2,882,561.53	2,882,561.53	2,882,561.53	0.00
Total del Gasto	276,608,892.32	539,730.68	277,148,623.00	267,700,622.57	262,784,886.29	9,448,000.43


L.C.P. CARLOS CARAVEO ORDAZ
DIRECTOR DE PROGRAMACIÓN


LAE LETICIA MONJARAZ LOPEZ
SÍNDICO DE HACIENDA



LIC. JORGE SUÁREZ MORENO
PRESIDENTE MUNICIPAL

MUNICIPIO DE TENOSIQUE, TABASCO.
ESTADO ANALÍTICO DEL EJERCICIO DEL PRESUPUESTO DE EGRESOS
CLASIFICACIÓN ECONÓMICA (POR TIPO DE GASTO)

EJERCICIO: 2022 CORTE DEL 01 DE ENERO AL 31 DE DICIEMBRE

PROCEDENCIA: PARTICIPACIONES PROGRAMA: FONDO DE ESTABILIZACIÓN DE LOS INGRESOS DE LAS ENTIDADES FEDERATIVAS (FEIEF)

Concepto	Egresos					Subejercicio
	Aprobado	Ampliaciones / Reducciones	Modificado	Devengado	Pagado	
	1	2	3=(1+2)	4	5	
GASTO CORRIENTE	0.00	322,338.00	322,338.00	0.00	0.00	322,338.00
GASTO DE CAPITAL	0.00	0.00	0.00	0.00	0.00	0.00
AMORTIZACION DE DEUDA Y DISMINUCION DE PASIVOS	0.00	0.00	0.00	0.00	0.00	0.00
Total del Gasto	0.00	322,338.00	322,338.00	0.00	0.00	322,338.00


L.C.P. CARLOS CARAVEO ORDAZ
DIRECTOR DE PROGRAMACIÓN


LAE. LETICIA MONJARAZ LOPEZ
SÍNDICO DE HACIENDA


LIC. JORGE SUÁREZ MORENO
PRESIDENTE MUNICIPAL


MUNICIPIO DE TENOSIQUE, TABASCO.


ESTADO ANALÍTICO DEL EJERCICIO DEL PRESUPUESTO DE EGRESOS
CLASIFICACIÓN ECONÓMICA (POR TIPO DE GASTO)


EJERCICIO: 2022 CORTE DEL 01 DE ENERO AL 31 DE DICIEMBRE

PROCEDENCIA: PARTICIPACIONES PROGRAMA: FONDO DE ESTABILIZACIÓN DE LOS INGRESOS DE LAS ENTIDADES FEDERATIVAS (FEIEF) MOD.
INVERSION: PROGRAMA NORMAL

Concepto	Egresos					Subejercicio
	Aprobado	Ampliaciones / Reducciones	Modificado	Devengado	Pagado	
	1	2	3=(1+2)	4	5	
GASTO CORRIENTE	0.00	322,338.00	322,338.00	0.00	0.00	322,338.00
GASTO DE CAPITAL	0.00	0.00	0.00	0.00	0.00	0.00
AMORTIZACION DE DEUDA Y DISMINUCION DE PASIVOS	0.00	0.00	0.00	0.00	0.00	0.00
Total del Gasto	0.00	322,338.00	322,338.00	0.00	0.00	322,338.00


L.C.P. CARLOS CARAVEO ORDAZ
DIRECTOR DE PROGRAMACIÓN


LAE. LETICIA MONJARAZ LOPEZ
SÍNDICO DE HACIENDA



LIC. JORGE SUÁREZ MORENO
PRESIDENTE MUNICIPAL

MUNICIPIO DE TENOSIQUE, TABASCO.
ESTADO ANALÍTICO DEL EJERCICIO DEL PRESUPUESTO DE EGRESOS
CLASIFICACIÓN ECONÓMICA (POR TIPO DE GASTO)
EJERCICIO: 2022 CORTE DEL 01 DE ENERO AL 31 DE DICIEMBRE
PROCEDENCIA: GENERADOS

Concepto	Egresos					Subejercicio
	Aprobado	Ampliaciones / Reducciones	Modificado	Devengado	Pagado	
	1	2	3=(1+2)	4	5	
GASTO CORRIENTE	19,486,442.31	1,283,807.46	20,770,249.77	14,299,654.94	14,299,654.94	6,470,594.83
GASTO DE CAPITAL	0.00	10,869,167.78	10,869,167.78	10,869,167.78	10,869,167.78	0.00
AMORTIZACION DE DEUDA Y DISMINUCION DE PASIVOS	0.00	0.00	0.00	0.00	0.00	0.00
Total del Gasto	19,486,442.31	12,152,975.24	31,639,417.55	25,168,822.72	25,168,822.72	6,470,594.83



L.C.P. CARLOS CARAVEO ORDAZ
DIRECTOR DE PROGRAMACIÓN


LIC. LETICIA MONJARAZ LÓPEZ
SÍNDICO DE HACIENDA

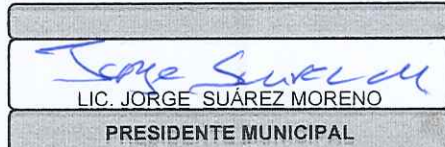

LIC. JORGE SUÁREZ MORENO
PRESIDENTE MUNICIPAL

MUNICIPIO DE TENOSIQUE, TABASCO.
ESTADO ANALÍTICO DEL EJERCICIO DEL PRESUPUESTO DE EGRESOS
CLASIFICACIÓN ECONÓMICA (POR TIPO DE GASTO)
EJERCICIO: 2022 CORTE DEL 01 DE ENERO AL 31 DE DICIEMBRE
PROCEDENCIA: GENERADOS PROGRAMA: ENTES DESCENTRALIZADOS O AUTÓNOMOS

Concepto	Egresos					Subejercicio
	Aprobado	Ampliaciones / Reducciones	Modificado	Devengado	Pagado	
	1	2	3=(1+2)	4	5	
GASTO CORRIENTE	19,486,442.31	1,283,807.46	20,770,249.77	14,299,654.94	14,299,654.94	6,470,594.83
GASTO DE CAPITAL	0.00	10,869,167.78	10,869,167.78	10,869,167.78	10,869,167.78	0.00
AMORTIZACION DE DEUDA Y DISMINUCION DE PASIVOS	0.00	0.00	0.00	0.00	0.00	0.00
Total del Gasto	19,486,442.31	12,152,975.24	31,639,417.55	25,168,822.72	25,168,822.72	6,470,594.83


L.C.P. CARLOS CARAVEO ORDAZ
DIRECTOR DE PROGRAMACIÓN


LAE LETICIA MONJARAZ LOPEZ
SÍNDICO DE HACIENDA


LIC. JORGE SUÁREZ MORENO
PRESIDENTE MUNICIPAL

MUNICIPIO DE TENOSIQUE, TABASCO.

ESTADO ANALÍTICO DEL EJERCICIO DEL PRESUPUESTO DE EGRESOS
CLASIFICACIÓN ECONÓMICA (POR TIPO DE GASTO)


EJERCICIO: 2022 CORTE DEL 01 DE ENERO AL 31 DE DICIEMBRE

PROCEDENCIA: GENERADOS PROGRAMA: ENTES DESCENTRALIZADOS O AUTÓNOMOS MOD. INVERSION: PROGRAMA NORMAL

Concepto	Egresos					Subejercicio
	Aprobado	Ampliaciones / Reducciones	Modificado	Devengado	Pagado	
	1	2	3=(1+2)	4	5	
GASTO CORRIENTE	19,486,442.31	-622,572.58	18,863,869.73	12,423,283.46	12,423,283.46	6,440,586.27
GASTO DE CAPITAL	0.00	3,789,727.04	3,789,727.04	3,789,727.04	3,789,727.04	0.00
AMORTIZACION DE DEUDA Y DISMINUCION DE PASIVOS	0.00	0.00	0.00	0.00	0.00	0.00
Total del Gasto	19,486,442.31	3,167,154.46	22,653,596.77	16,213,010.50	16,213,010.50	6,440,586.27


L.C.P. CARLOS CARAVEO ORDAZ
DIRECTOR DE PROGRAMACIÓN


LAE. LETICIA MONJARAZ LOPEZ
SÍNDICO DE HACIENDA


LIC. JORGE SUÁREZ MORENO
PRESIDENTE MUNICIPAL

MUNICIPIO DE TENOSIQUE, TABASCO.
 ESTADO ANALÍTICO DEL EJERCICIO DEL PRESUPUESTO DE EGRESOS
 CLASIFICACIÓN ECONÓMICA (POR TIPO DE GASTO)


EJERCICIO: 2022 CORTE DEL 01 DE ENERO AL 31 DE DICIEMBRE

PROCEDENCIA: GENERADOS PROGRAMA: ENTES DESCENTRALIZADOS O AUTÓNOMOS MOD. INVERSION: REMANENTE

Concepto	Egresos					Subejercicio 6=(3-4)
	Aprobado	Ampliaciones / Reducciones	Modificado	Devengado	Pagado	
	1	2	3=(1+2)	4	5	
GASTO CORRIENTE	0.00	1,906,380.04	1,906,380.04	1,876,371.48	1,876,371.48	30,008.56
GASTO DE CAPITAL	0.00	7,079,440.74	7,079,440.74	7,079,440.74	7,079,440.74	0.00
AMORTIZACION DE DEUDA Y DISMINUCION DE PASIVOS	0.00	0.00	0.00	0.00	0.00	0.00
Total del Gasto	0.00	8,985,820.78	8,985,820.78	8,955,812.22	8,955,812.22	30,008.56

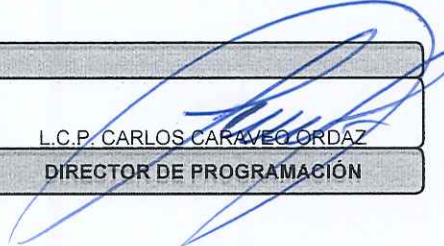

 L.C.P. CARLOS CARAVEO ORDAZ
 DIRECTOR DE PROGRAMACIÓN


 LAE. LETICIA MONJARAZ LOPEZ
 SÍNDICO DE HACIENDA



 LIC. JORGE SUÁREZ MORENO
 PRESIDENTE MUNICIPAL

MUNICIPIO DE TENOSIQUE, TABASCO.
ESTADO ANALÍTICO DEL EJERCICIO DEL PRESUPUESTO DE EGRESOS
CLASIFICACIÓN ECONÓMICA (POR TIPO DE GASTO)
EJERCICIO: 2022 CORTE DEL 01 DE ENERO AL 31 DE DICIEMBRE
PROCEDENCIA: RAMO 04. GOBERNACION

Concepto	Egresos					Subejercicio 6=(3-4)
	Aprobado	Ampliaciones / Reducciones	Modificado	Devengado	Pagado	
	1	2	3=(1+2)	4	5	
GASTO CORRIENTE	0.00	2,466.73	2,466.73	0.00	0.00	2,466.73
GASTO DE CAPITAL	0.00	0.00	0.00	0.00	0.00	0.00
AMORTIZACION DE DEUDA Y DISMINUCION DE PASIVOS	0.00	0.00	0.00	0.00	0.00	0.00
Total del Gasto	0.00	2,466.73	2,466.73	0.00	0.00	2,466.73


 L.C.P. CARLOS CARAVEG ORDAZ
 DIRECTOR DE PROGRAMACIÓN


 LAE. LETICIA MONJARAZ LOPEZ
 SÍNDICO DE HACIENDA



 LIC. JORGE SUÁREZ MORENO
 PRESIDENTE MUNICIPAL

MUNICIPIO DE TENOSIQUE, TABASCO.
ESTADO ANALÍTICO DEL EJERCICIO DEL PRESUPUESTO DE EGRESOS
CLASIFICACIÓN ECONÓMICA (POR TIPO DE GASTO)


EJERCICIO: 2022 CORTE DEL 01 DE ENERO AL 31 DE DICIEMBRE

PROCEDENCIA: RAMO 04. GOBERNACION PROGRAMA: FORTALECIMIENTO A LA SEGURIDAD (FORTASEG)

Concepto	Egresos					Subejercicio 6=(3-4)
	Aprobado	Ampliaciones / Reducciones	Modificado	Devengado	Pagado	
	1	2	3=(1+2)	4	5	
GASTO CORRIENTE	0.00	2,466.73	2,466.73	0.00	0.00	2,466.73
GASTO DE CAPITAL	0.00	0.00	0.00	0.00	0.00	0.00
AMORTIZACION DE DEUDA Y DISMINUCION DE PASIVOS	0.00	0.00	0.00	0.00	0.00	0.00
Total del Gasto	0.00	2,466.73	2,466.73	0.00	0.00	2,466.73


L.C.P. CARLOS CARAVEO ORDAZ
DIRECTOR DE PROGRAMACIÓN


LAE. LETICIA MONJARAZ LOPEZ
SÍNDICO DE HACIENDA


LIC. JORGE SUÁREZ MORENO
PRESIDENTE MUNICIPAL


MUNICIPIO DE TENOSIQUE, TABASCO.

ESTADO ANALÍTICO DEL EJERCICIO DEL PRESUPUESTO DE EGRESOS
CLASIFICACIÓN ECONÓMICA (POR TIPO DE GASTO)

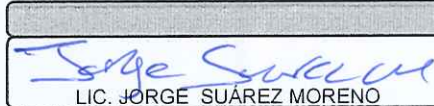
EJERCICIO: 2022 CORTE DEL 01 DE ENERO AL 31 DE DICIEMBRE

PROCEDENCIA: RAMO 04. GOBERNACION PROGRAMA: FORTALECIMIENTO A LA SEGURIDAD (FORTASEG) MOD. INVERSION: REMANENTE

Concepto	Egresos					Subejercicio
	Aprobado	Ampliaciones / Reducciones	Modificado	Devengado	Pagado	
	1	2	3=(1+2)	4	5	
GASTO CORRIENTE	0.00	2,466.73	2,466.73	0.00	0.00	2,466.73
GASTO DE CAPITAL	0.00	0.00	0.00	0.00	0.00	0.00
AMORTIZACION DE DEUDA Y DISMINUCION DE PASIVOS	0.00	0.00	0.00	0.00	0.00	0.00
Total del Gasto	0.00	2,466.73	2,466.73	0.00	0.00	2,466.73


L.C.P. CARLOS CARAVEDO ORDAZ
DIRECTOR DE PROGRAMACIÓN



LAE LETICIA MONJARAZ LOPEZ
SÍNDICO DE HACIENDA



LIC. JORGE SUÁREZ MORENO
PRESIDENTE MUNICIPAL

MUNICIPIO DE TENOSIQUE, TABASCO.
ESTADO ANALÍTICO DEL EJERCICIO DEL PRESUPUESTO DE EGRESOS
CLASIFICACIÓN ECONÓMICA (POR TIPO DE GASTO)
EJERCICIO: 2022 CORTE DEL 01 DE ENERO AL 31 DE DICIEMBRE
PROCEDENCIA: RAMO 23. PROVISIONES SALARIALES Y ECONÓMICAS

Concepto	Egresos					Subejercicio
	Aprobado	Ampliaciones / Reducciones	Modificado	Devengado	Pagado	
	1	2	3=(1+2)	4	5	
GASTO CORRIENTE	0.00	108,396.44	108,396.44	0.00	0.00	108,396.44
GASTO DE CAPITAL	0.00	7,581,251.09	7,581,251.09	5,724,851.01	5,724,851.01	1,856,400.08
AMORTIZACION DE DEUDA Y DISMINUCION DE PASIVOS	0.00	0.00	0.00	0.00	0.00	0.00
Total del Gasto	0.00	7,689,647.53	7,689,647.53	5,724,851.01	5,724,851.01	1,964,796.52


L.C.P. CARLOS CARAVEO ORDAZ
DIRECTOR DE PROGRAMACIÓN


LAE. LETICIA MONJARAZ LOPEZ
SÍNDICO DE HACIENDA


LIC. JORGE SUÁREZ MORENO
PRESIDENTE MUNICIPAL


MUNICIPIO DE TENOSIQUE, TABASCO.

ESTADO ANALÍTICO DEL EJERCICIO DEL PRESUPUESTO DE EGRESOS
CLASIFICACIÓN ECONÓMICA (POR TIPO DE GASTO)

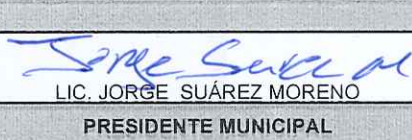
EJERCICIO: 2022 CORTE DEL 01 DE ENERO AL 31 DE DICIEMBRE

PROCEDENCIA: RAMO 23. PROVISIONES SALARIALES Y ECONÓMICAS PROGRAMA: FONDO PARA LAS ENTIDADES FEDERATIVAS Y MUNICIPIOS PRODUCTORES DE HIDROCARBUROS EN REGIONES MARÍTIMAS

Concepto	Egresos					Subejercicio 6=(3-4)
	Aprobado	Ampliaciones / Reducciones	Modificado	Devengado	Pagado	
	1	2	3=(1+2)	4	5	
GASTO CORRIENTE	0.00	108,396.44	108,396.44	0.00	0.00	108,396.44
GASTO DE CAPITAL	0.00	7,581,251.09	7,581,251.09	5,724,851.01	5,724,851.01	1,856,400.08
AMORTIZACION DE DEUDA Y DISMINUCION DE PASIVOS	0.00	0.00	0.00	0.00	0.00	0.00
Total del Gasto	0.00	7,689,647.53	7,689,647.53	5,724,851.01	5,724,851.01	1,964,796.52


L.C.P. CARLOS CARAVEDO ORDAZ
DIRECTOR DE PROGRAMACIÓN


LAE. LETICIA MONJARAZ LOPEZ
SÍNDICO DE HACIENDA


LIC. JORGE SUÁREZ MORENO
PRESIDENTE MUNICIPAL

MUNICIPIO DE TENOSIQUE, TABASCO.

ESTADO ANALÍTICO DEL EJERCICIO DEL PRESUPUESTO DE EGRESOS
CLASIFICACIÓN ECONÓMICA (POR TIPO DE GASTO)


EJERCICIO: 2022 CORTE DEL 01 DE ENERO AL 31 DE DICIEMBRE

PROCEDENCIA: RAMO 23. PROVISIONES SALARIALES Y ECONÓMICAS PROGRAMA: FONDO PARA LAS ENTIDADES FEDERATIVAS Y MUNICIPIOS
PRODUCTORES DE HIDROCARBUROS EN REGIONES MARÍTIMAS MOD. INVERSION: PROGRAMA NORMAL

Concepto	Egresos					Subejercicio
	Aprobado	Ampliaciones / Reducciones	Modificado	Devengado	Pagado	
	1	2	3=(1+2)	4	5	
GASTO CORRIENTE	0.00	76,800.80	76,800.80	0.00	0.00	76,800.80
GASTO DE CAPITAL	0.00	6,088,558.22	6,088,558.22	4,232,158.14	4,232,158.14	1,856,400.08
AMORTIZACION DE DEUDA Y DISMINUCION DE PASIVOS	0.00	0.00	0.00	0.00	0.00	0.00
Total del Gasto	0.00	6,165,359.02	6,165,359.02	4,232,158.14	4,232,158.14	1,933,200.88


L.C.P. CARLOS CARAVEDO ORDAZ
DIRECTOR DE PROGRAMACIÓN


LAE. LETICIA MONJARAZ LOPEZ
SÍNDICO DE HACIENDA


LIC. JORGE SUÁREZ MORENO
PRESIDENTE MUNICIPAL


MUNICIPIO DE TENOSIQUE, TABASCO.

ESTADO ANALÍTICO DEL EJERCICIO DEL PRESUPUESTO DE EGRESOS
CLASIFICACIÓN ECONÓMICA (POR TIPO DE GASTO)

EJERCICIO: 2022 CORTE DEL 01 DE ENERO AL 31 DE DICIEMBRE

PROCEDENCIA: RAMO 23. PROVISIONES SALARIALES Y ECONÓMICAS PROGRAMA: FONDO PARA LAS ENTIDADES FEDERATIVAS Y MUNICIPIOS
PRODUCTORES DE HIDROCARBUROS EN REGIONES MARÍTIMAS MOD. INVERSION: REFRENDO

Concepto	Egresos					Subejercicio
	Aprobado	Ampliaciones / Reducciones	Modificado	Devengado	Pagado	
	1	2	3=(1+2)	4	5	
GASTO CORRIENTE	0.00	1,890.25	1,890.25	0.00	0.00	1,890.25
GASTO DE CAPITAL	0.00	125,957.35	125,957.35	125,957.35	125,957.35	0.00
AMORTIZACION DE DEUDA Y DISMINUCION DE PASIVOS	0.00	0.00	0.00	0.00	0.00	0.00
Total del Gasto	0.00	127,847.60	127,847.60	125,957.35	125,957.35	1,890.25


L.C.P. CARLOS CARAVEO ORDAZ
DIRECTOR DE PROGRAMACIÓN


LAE. LETICIA MONJARAZ LOPEZ
SÍNDICO DE HACIENDA


LIC. JORGE SUÁREZ MORENO
PRESIDENTE MUNICIPAL

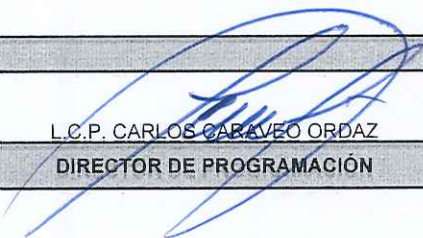
MUNICIPIO DE TENOSIQUE, TABASCO.

ESTADO ANALÍTICO DEL EJERCICIO DEL PRESUPUESTO DE EGRESOS
CLASIFICACIÓN ECONÓMICA (POR TIPO DE GASTO)

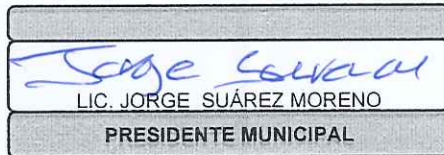
EJERCICIO: 2022 CORTE DEL 01 DE ENERO AL 31 DE DICIEMBRE

PROCEDENCIA: RAMO 23. PROVISIONES SALARIALES Y ECONÓMICAS PROGRAMA: FONDO PARA LAS ENTIDADES FEDERATIVAS Y MUNICIPIOS
PRODUCTORES DE HIDROCARBUROS EN REGIONES MARÍTIMAS MOD. INVERSION: REMANENTE

Concepto	Egresos					Subejercicio
	Aprobado	Ampliaciones / Reducciones	Modificado	Devengado	Pagado	
	1	2	3=(1+2)	4	5	
GASTO CORRIENTE	0.00	29,705.39	29,705.39	0.00	0.00	29,705.39
GASTO DE CAPITAL	0.00	1,366,735.52	1,366,735.52	1,366,735.52	1,366,735.52	0.00
AMORTIZACION DE DEUDA Y DISMINUCION DE PASIVOS	0.00	0.00	0.00	0.00	0.00	0.00
Total del Gasto	0.00	1,396,440.91	1,396,440.91	1,366,735.52	1,366,735.52	29,705.39


L.C.P. CARLOS CARAVEO ORDAZ
DIRECTOR DE PROGRAMACIÓN


LAE. LETICIA MONJARAZ LOPEZ
SÍNDICO DE HACIENDA


LIC. JORGE SUÁREZ MORENO
PRESIDENTE MUNICIPAL

MUNICIPIO DE TENOSIQUE, TABASCO.
ESTADO ANALÍTICO DEL EJERCICIO DEL PRESUPUESTO DE EGRESOS
CLASIFICACIÓN ECONÓMICA (POR TIPO DE GASTO)

EJERCICIO: 2022 CORTE DEL 01 DE ENERO AL 31 DE DICIEMBRE

PROCEDENCIA: RAMO 33. APORTACIONES FEDERALES PARA ENTIDADES FEDERATIVAS Y MUNICIPIOS

Concepto	Egresos					Subejercicio 6=(3-4)
	Aprobado	Ampliaciones / Reducciones	Modificado	Devengado	Pagado	
	1	2	3=(1+2)	4	5	
GASTO CORRIENTE	111,056,392.77	-71,755,198.09	39,301,194.68	39,301,194.68	38,687,257.13	-0.00
GASTO DE CAPITAL	0.00	86,713,173.68	86,713,173.68	74,517,398.54	74,517,398.54	12,195,775.14
AMORTIZACION DE DEUDA Y DISMINUCION DE PASIVOS	8,445,198.54	29,069.91	8,474,268.45	8,474,268.45	8,474,268.45	0.00
Total del Gasto	119,501,591.31	14,987,045.50	134,488,636.81	122,292,861.67	121,678,924.12	12,195,775.14


L.C.P. CARLOS CARAVEO ORDAZ
DIRECTOR DE PROGRAMACIÓN


LAE. LETICIA MONJARAZ LOPEZ
SÍNDICO DE HACIENDA


LIC. JORGE SUÁREZ MORENO
PRESIDENTE MUNICIPAL


MUNICIPIO DE TENOSIQUE, TABASCO.


ESTADO ANALÍTICO DEL EJERCICIO DEL PRESUPUESTO DE EGRESOS
CLASIFICACIÓN ECONÓMICA (POR TIPO DE GASTO)

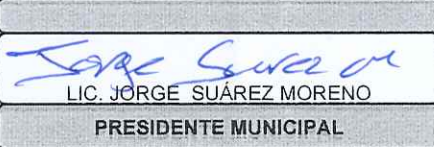
EJERCICIO: 2022 CORTE DEL 01 DE ENERO AL 31 DE DICIEMBRE

PROCEDENCIA: RAMO 33. APORTACIONES FEDERALES PARA ENTIDADES FEDERATIVAS Y MUNICIPIOS PROGRAMA: FIII FONDO DE APORTACIONES PARA LA INFRAESTRUCTURA SOCIAL ESTATAL (FISE)

Concepto	Egresos					Subejercicio
	Aprobado	Ampliaciones / Reducciones	Modificado	Devengado	Pagado	
	1	2	3=(1+2)	4	5	
GASTO CORRIENTE	0.00	0.00	0.00	0.00	0.00	0.00
GASTO DE CAPITAL	0.00	16,288,372.88	16,288,372.88	9,696,231.49	9,696,231.49	6,592,141.39
AMORTIZACION DE DEUDA Y DISMINUCION DE PASIVOS	0.00	0.00	0.00	0.00	0.00	0.00
Total del Gasto	0.00	16,288,372.88	16,288,372.88	9,696,231.49	9,696,231.49	6,592,141.39


L.C.P. CARLOS GARAVEO ORDAZ
DIRECTOR DE PROGRAMACIÓN


LAE. LETICIA MONJARAZ LOPEZ
SÍNDICO DE HACIENDA


LIC. JORGE SUÁREZ MORENO
PRESIDENTE MUNICIPAL


MUNICIPIO DE TENOSIQUE, TABASCO.


ESTADO ANALÍTICO DEL EJERCICIO DEL PRESUPUESTO DE EGRESOS
CLASIFICACIÓN ECONÓMICA (POR TIPO DE GASTO)

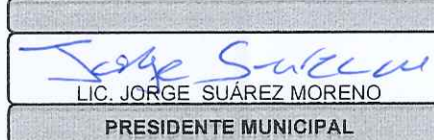
EJERCICIO: 2022 CORTE DEL 01 DE ENERO AL 31 DE DICIEMBRE

PROCEDENCIA: RAMO 33. APORTACIONES FEDERALES PARA ENTIDADES FEDERATIVAS Y MUNICIPIOS PROGRAMA: FIII FONDO DE APORTACIONES PARA LA INFRAESTRUCTURA SOCIAL ESTATAL (FISE) MOD. INVERSION: PROGRAMA NORMAL

Concepto	Egresos					Subejercicio
	Aprobado	Ampliaciones / Reducciones	Modificado	Devengado	Pagado	
	1	2	3=(1+2)	4	5	
GASTO CORRIENTE	0.00	0.00	0.00	0.00	0.00	0.00
GASTO DE CAPITAL	0.00	16,288,372.88	16,288,372.88	9,696,231.49	9,696,231.49	6,592,141.39
AMORTIZACION DE DEUDA Y DISMINUCION DE PASIVOS	0.00	0.00	0.00	0.00	0.00	0.00
Total del Gasto	0.00	16,288,372.88	16,288,372.88	9,696,231.49	9,696,231.49	6,592,141.39


L.C.P. CARLOS CARAVEO ORDAZ
DIRECTOR DE PROGRAMACIÓN


LAE. LETICIA MONJARAZ LOPEZ
SÍNDICO DE HACIENDA


LIC. JORGE SUÁREZ MORENO
PRESIDENTE MUNICIPAL


MUNICIPIO DE TENOSIQUE, TABASCO.


ESTADO ANALÍTICO DEL EJERCICIO DEL PRESUPUESTO DE EGRESOS
CLASIFICACIÓN ECONÓMICA (POR TIPO DE GASTO)


EJERCICIO: 2022 CORTE DEL 01 DE ENERO AL 31 DE DICIEMBRE

PROCEDENCIA: RAMO 33. APORTACIONES FEDERALES PARA ENTIDADES FEDERATIVAS Y MUNICIPIOS PROGRAMA: FIII FONDO DE APORTACIONES PARA LA INFRAESTRUCTURA SOCIAL MUNICIPAL (FISM)

Concepto	Egresos					Subejercicio
	Aprobado	Ampliaciones / Reducciones	Modificado	Devengado	Pagado	
	1	2	3=(1+2)	4	5	
GASTO CORRIENTE	70,735,969.23	-63,469,056.08	7,266,913.15	7,266,913.15	7,266,913.15	0.00
GASTO DE CAPITAL	0.00	64,462,487.77	64,462,487.77	58,858,854.02	58,858,854.02	5,603,633.75
AMORTIZACION DE DEUDA Y DISMINUCION DE PASIVOS	0.00	0.00	0.00	0.00	0.00	0.00
Total del Gasto	70,735,969.23	993,431.69	71,729,400.92	66,125,767.17	66,125,767.17	5,603,633.75


L.C.P. CARLOS CARAVEO ORDAZ
DIRECTOR DE PROGRAMACIÓN


L.A.E. LETICIA MONJARAZ LOPEZ
SÍNDICO DE HACIENDA


LIC. JORGE SUÁREZ MORENO
PRESIDENTE MUNICIPAL


MUNICIPIO DE TENOSIQUE, TABASCO.

ESTADO ANALÍTICO DEL EJERCICIO DEL PRESUPUESTO DE EGRESOS
CLASIFICACIÓN ECONÓMICA (POR TIPO DE GASTO)

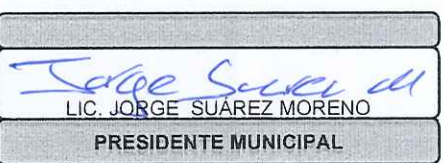
EJERCICIO: 2022 CORTE DEL 01 DE ENERO AL 31 DE DICIEMBRE

PROCEDENCIA: RAMO 33. APORTACIONES FEDERALES PARA ENTIDADES FEDERATIVAS Y MUNICIPIOS PROGRAMA: FIII FONDO DE APORTACIONES PARA LA INFRAESTRUCTURA SOCIAL MUNICIPAL (FISM) MOD. INVERSION: PROGRAMA NORMAL

Concepto	Egresos					Subejercicio
	Aprobado	Ampliaciones / Reducciones	Modificado	Devengado	Pagado	
	1	2	3=(1+2)	4	5	
GASTO CORRIENTE	70,735,969.23	-83,469,056.08	7,266,913.15	7,266,913.15	7,266,913.15	0.00
GASTO DE CAPITAL	0.00	64,003,321.85	64,003,321.85	58,399,688.10	58,399,688.10	5,603,633.75
AMORTIZACION DE DEUDA Y DISMINUCION DE PASIVOS	0.00	0.00	0.00	0.00	0.00	0.00
Total del Gasto	70,735,969.23	534,265.77	71,270,235.00	65,666,601.25	65,666,601.25	5,603,633.75


L.C.P. CARLOS CARAVEO ORDAZ
DIRECTOR DE PROGRAMACIÓN


LAE LETICIA MONJARAZ LOPEZ
SÍNDICO DE HACIENDA


LIC. JORGE SUAREZ MORENO
PRESIDENTE MUNICIPAL

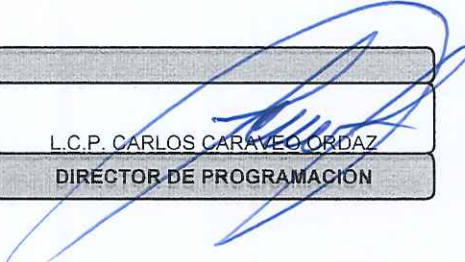
MUNICIPIO DE TENOSIQUE, TABASCO.

ESTADO ANALÍTICO DEL EJERCICIO DEL PRESUPUESTO DE EGRESOS
CLASIFICACIÓN ECONÓMICA (POR TIPO DE GASTO)

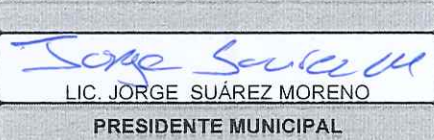
EJERCICIO: 2022 CORTE DEL 01 DE ENERO AL 31 DE DICIEMBRE

PROCEDENCIA: RAMO 33. APORTACIONES FEDERALES PARA ENTIDADES FEDERATIVAS Y MUNICIPIOS PROGRAMA: FIII FONDO DE APORTACIONES PARA LA INFRAESTRUCTURA SOCIAL MUNICIPAL (FISM) MOD. INVERSION: REFRENDO

Concepto	Egresos					Subejercicio
	Aprobado	Ampliaciones / Reducciones	Modificado	Devengado	Pagado	
	1	2	3=(1+2)	4	5	
GASTO CORRIENTE	0.00	0.00	0.00	0.00	0.00	0.00
GASTO DE CAPITAL	0.00	459,165.92	459,165.92	459,165.92	459,165.92	0.00
AMORTIZACION DE DEUDA Y DISMINUCION DE PASIVOS	0.00	0.00	0.00	0.00	0.00	0.00
Total del Gasto	0.00	459,165.92	459,165.92	459,165.92	459,165.92	0.00


L.C.P. CARLOS CARAVEO ORDAZ
DIRECTOR DE PROGRAMACIÓN


LAE. LETICIA MONJARAZ LOPEZ
SÍNDICO DE HACIENDA


LIC. JORGE SUÁREZ MORENO
PRESIDENTE MUNICIPAL

MUNICIPIO DE TENOSIQUE, TABASCO.

ESTADO ANALÍTICO DEL EJERCICIO DEL PRESUPUESTO DE EGRESOS
CLASIFICACIÓN ECONÓMICA (POR TIPO DE GASTO)


EJERCICIO: 2022 CORTE DEL 01 DE ENERO AL 31 DE DICIEMBRE

PROCEDENCIA: RAMO 33. APORTACIONES FEDERALES PARA ENTIDADES FEDERATIVAS Y MUNICIPIOS PROGRAMA: FIV FONDO DE APORTACIONES PARA EL FORTALECIMIENTO DE LOS MUNICIPIOS (FORTAMUN)

Concepto	Egresos					Subejercicio 6=(3-4)
	Aprobado	Ampliaciones / Reducciones	Modificado	Devengado	Pagado	
	1	2	3=(1+2)	4	5	
GASTO CORRIENTE	40,320,423.54	-8,286,142.01	32,034,281.53	32,034,281.53	31,420,343.98	0.00
GASTO DE CAPITAL	0.00	5,962,313.03	5,962,313.03	5,962,313.03	5,962,313.03	0.00
AMORTIZACION DE DEUDA Y DISMINUCION DE PASIVOS	8,445,198.54	29,069.91	8,474,268.45	8,474,268.45	8,474,268.45	0.00
Total del Gasto	48,765,622.08	-2,294,759.07	46,470,863.01	46,470,863.01	45,856,925.46	0.00


L.C.P. CARLOS CARAVEO ORDAZ
DIRECTOR DE PROGRAMACIÓN


LIC. LETICIA MONJÁRAZ LOPEZ
SÍNDICO DE HACIENDA


LIC. JORGE SUÁREZ MORENO
PRESIDENTE MUNICIPAL


MUNICIPIO DE TENOSIQUE, TABASCO.

ESTADO ANALÍTICO DEL EJERCICIO DEL PRESUPUESTO DE EGRESOS
 CLASIFICACIÓN ECONÓMICA (POR TIPO DE GASTO)


EJERCICIO: 2022 CORTE DEL 01 DE ENERO AL 31 DE DICIEMBRE

PROCEDENCIA: RAMO 33. APORTACIONES FEDERALES PARA ENTIDADES FEDERATIVAS Y MUNICIPIOS PROGRAMA: FIV FONDO DE
 APORTACIONES PARA EL FORTALECIMIENTO DE LOS MUNICIPIOS (FORTAMUN) MOD. INVERSION: PROGRAMA NORMAL

Concepto	Egresos					Subejercicio
	Aprobado	Ampliaciones / Reducciones	Modificado	Devengado	Pagado	
	1	2	3=(1+2)	4	5	
GASTO CORRIENTE	40,320,423.54	-8,286,142.01	32,034,281.53	32,034,281.53	31,420,343.98	0.00
GASTO DE CAPITAL	0.00	5,962,313.03	5,962,313.03	5,962,313.03	5,962,313.03	0.00
AMORTIZACION DE DEUDA Y DISMINUCION DE PASIVOS	8,445,198.54	29,069.91	8,474,268.45	8,474,268.45	8,474,268.45	0.00
Total del Gasto	48,765,622.08	-2,294,759.07	46,470,863.01	46,470,863.01	45,856,925.46	0.00



 L.C.P. CARLOS CARAVEO ORDAZ
 DIRECTOR DE PROGRAMACIÓN



 LAE LETICIA MONJARAZ LOPEZ
 SÍNDICO DE HACIENDA



 LIC. JORGE SUAREZ MORENO
 PRESIDENTE MUNICIPAL

MUNICIPIO DE TENOSIQUE, TABASCO.
ESTADO ANALÍTICO DEL EJERCICIO DEL PRESUPUESTO DE EGRESOS
CLASIFICACIÓN ECONÓMICA (POR TIPO DE GASTO)
EJERCICIO: 2022 CORTE DEL 01 DE ENERO AL 31 DE DICIEMBRE
PROCEDENCIA: CONVENIOS

Concepto	Egresos					Subejercicio 6=(3-4)
	Aprobado	Ampliaciones / Reducciones	Modificado	Devengado	Pagado	
	1	2	3=(1+2)	4	5	
GASTO CORRIENTE	1,248,665.96	511,627.58	1,760,293.54	1,042,242.67	1,034,353.53	718,050.87
GASTO DE CAPITAL	0.00	0.00	0.00	0.00	0.00	0.00
AMORTIZACION DE DEUDA Y DISMINUCION DE PASIVOS	0.00	0.00	0.00	0.00	0.00	0.00
Total del Gasto	1,248,665.96	511,627.58	1,760,293.54	1,042,242.67	1,034,353.53	718,050.87


L.C.P. CARLOS CARAVEO ORDAZ
DIRECTOR DE PROGRAMACIÓN


LAE. LETICIA MONJARAZ LOPEZ
SÍNDICO DE HACIENDA


LIC. JORGE SUÁREZ MORENO
PRESIDENTE MUNICIPAL

MUNICIPIO DE TENOSIQUE, TABASCO.
ESTADO ANALÍTICO DEL EJERCICIO DEL PRESUPUESTO DE EGRESOS
CLASIFICACIÓN ECONÓMICA (POR TIPO DE GASTO)
EJERCICIO: 2022 CORTE DEL 01 DE ENERO AL 31 DE DICIEMBRE
PROCEDENCIA: CONVENIOS PROGRAMA: CONVENIO TRANSITO MUNICIPAL

Concepto	Egresos					Subejercicio
	Aprobado	Ampliaciones / Reducciones	Modificado	Devengado	Pagado	
	1	2	3=(1+2)	4	5	
GASTO CORRIENTE	1,248,665.96	511,627.58	1,760,293.54	1,042,242.67	1,034,353.53	718,050.87
GASTO DE CAPITAL	0.00	0.00	0.00	0.00	0.00	0.00
AMORTIZACION DE DEUDA Y DISMINUCION DE PASIVOS	0.00	0.00	0.00	0.00	0.00	0.00
Total del Gasto	1,248,665.96	511,627.58	1,760,293.54	1,042,242.67	1,034,353.53	718,050.87


 L.C.P. CARLOS CARAVEO ORDAZ
 DIRECTOR DE PROGRAMACIÓN


 LAE. LETICIA MONJARAZ LOPEZ
 SÍNDICO DE HACIENDA

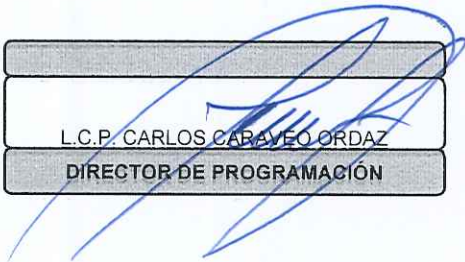

 LIC. JORGE SUÁREZ MORENO
 PRESIDENTE MUNICIPAL

MUNICIPIO DE TENOSIQUE, TABASCO.
ESTADO ANALÍTICO DEL EJERCICIO DEL PRESUPUESTO DE EGRESOS
CLASIFICACIÓN ECONÓMICA (POR TIPO DE GASTO)

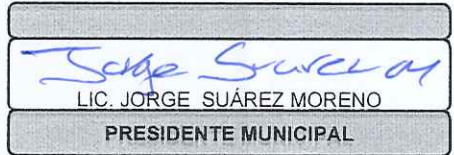
EJERCICIO: 2022 CORTE DEL 01 DE ENERO AL 31 DE DICIEMBRE

PROCEDENCIA: CONVENIOS PROGRAMA: CONVENIO TRANSITO MUNICIPAL MOD. INVERSION: PROGRAMA NORMAL

Concepto	Egresos					Subejercicio 6=(3-4)
	Aprobado	Ampliaciones / Reducciones	Modificado	Devengado	Pagado	
	1	2	3=(1+2)	4	5	
GASTO CORRIENTE	1,248,665.96	56,279.69	1,304,945.65	586,900.78	579,011.64	718,044.87
GASTO DE CAPITAL	0.00	0.00	0.00	0.00	0.00	0.00
AMORTIZACION DE DEUDA Y DISMINUCION DE PASIVOS	0.00	0.00	0.00	0.00	0.00	0.00
Total del Gasto	1,248,665.96	56,279.69	1,304,945.65	586,900.78	579,011.64	718,044.87


L.C.P. CARLOS CARAVEO ORDAZ
DIRECTOR DE PROGRAMACIÓN


LAE. LETICIA MONJARAZ LOPEZ
SÍNDICO DE HACIENDA


LIC. JORGE SUÁREZ MORENO
PRESIDENTE MUNICIPAL

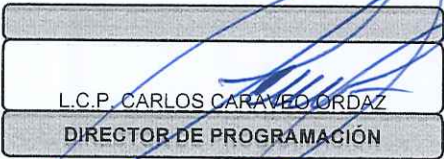
MUNICIPIO DE TENOSIQUE, TABASCO.

ESTADO ANALÍTICO DEL EJERCICIO DEL PRESUPUESTO DE EGRESOS
CLASIFICACIÓN ECONÓMICA (POR TIPO DE GASTO)


EJERCICIO: 2022 CORTE DEL 01 DE ENERO AL 31 DE DICIEMBRE

PROCEDENCIA: CONVENIOS PROGRAMA: CONVENIO TRANSITO MUNICIPAL MOD. INVERSION: REMANENTE

Concepto	Egresos					Subejercicio 6=(3-4)
	Aprobado	Ampliaciones / Reducciones	Modificado	Devengado	Pagado	
	1	2	3=(1+2)	4	5	
GASTO CORRIENTE	0.00	455,347.89	455,347.89	455,341.89	455,341.89	6.00
GASTO DE CAPITAL	0.00	0.00	0.00	0.00	0.00	0.00
AMORTIZACION DE DEUDA Y DISMINUCION DE PASIVOS	0.00	0.00	0.00	0.00	0.00	0.00
Total del Gasto	0.00	455,347.89	455,347.89	455,341.89	455,341.89	6.00


L.C.P. CARLOS CARAVEO ORDOZ
DIRECTOR DE PROGRAMACIÓN


LAE. LETICIA MONJARAZ LOPEZ
SÍNDICO DE HACIENDA


LIC. JORGE SUÁREZ MORENO
PRESIDENTE MUNICIPAL


MUNICIPIO DE TENOSIQUE, TABASCO.

ESTADO ANALÍTICO DEL EJERCICIO DEL PRESUPUESTO DE EGRESOS
CLASIFICACIÓN ECONÓMICA (POR TIPO DE GASTO)


EJERCICIO: 2022 CORTE DEL 01 DE ENERO AL 31 DE DICIEMBRE

PROCEDENCIA: CONVENIOS PROGRAMA: CONVENIO TRANSITO MUNICIPAL MOD. INVERSION: PROGRAMA NORMAL

Concepto	Egresos					Subejercicio 6=(3-4)
	Aprobado	Ampliaciones / Reducciones	Modificado	Devengado	Pagado	
	1	2	3=(1+2)	4	5	
GASTO CORRIENTE	1,248,665.96	56,279.69	1,304,945.65	586,900.78	579,011.64	718,044.87
GASTO DE CAPITAL	0.00	0.00	0.00	0.00	0.00	0.00
AMORTIZACION DE DEUDA Y DISMINUCION DE PASIVOS	0.00	0.00	0.00	0.00	0.00	0.00
Total del Gasto	1,248,665.96	56,279.69	1,304,945.65	586,900.78	579,011.64	718,044.87


L.C.P. CARLOS CARAVEO ORDAZ
DIRECTOR DE PROGRAMACIÓN


LAE LETICIA MONJARAZ LOPEZ
SÍNDICO DE HACIENDA


LIC. JORGE SUÁREZ MORENO
PRESIDENTE MUNICIPAL

TENO*Si*QUE

TRANSFORMANDO JUNTOS
AYUNTAMIENTO 2021 - 2024


DIRECCIÓN DE
PROGRAMACIÓN

INFORMACIÓN PRESUPUESTARIA:


**ESTADO ANALÍTICO CLASIFICACIÓN ADMINISTRATIVA
DICIEMBRE 2022**

MUNICIPIO DE TENOSIQUE, TABASCO.
ESTADO ANALÍTICO DEL EJERCICIO DEL PRESUPUESTO DE EGRESOS
CLASIFICACIÓN ADMINISTRATIVA
EJERCICIO: 2022 CORTE DEL 01 DE ENERO AL 31 DE DICIEMBRE

Concepto	Egresos					Subejercicio (6=3-4)
	Aprobado	Ampliaciones / Reducciones	Modificado	Devengado	Pagado	
	(1)	(2)	(3=1+2)	(4)	(5)	
PRESIDENCIA	15,209,722.94	-789,792.39	14,419,930.55	14,419,930.55	14,045,414.52	-0.00
SECRETARIA DEL AYUNTAMIENTO	16,418,209.45	-402,493.79	16,015,715.66	16,015,715.66	15,646,692.46	0.00
DIRECCIÓN DE FINANZAS	34,986,712.02	4,403,371.01	39,390,083.03	32,949,496.76	32,516,824.84	6,440,586.27
DIRECCIÓN DE PROGRAMACIÓN	27,675,705.88	-10,054,879.79	17,620,826.09	7,760,292.08	7,596,630.75	9,860,534.01
CONTRALORIA MUNICIPAL	5,163,846.31	752,521.28	5,916,367.59	5,916,367.59	5,750,897.80	0.00
DIRECCIÓN DE DESARROLLO	8,360,937.33	2,335,766.08	10,696,703.41	10,696,703.41	10,499,868.79	0.00
DIRECCIÓN DE OBRAS, ORDENAMIENTO TERRITORIAL Y SERVICIOS MUNICIPALES	148,287,821.97	44,701,108.10	192,988,930.07	178,168,027.83	176,962,094.51	14,820,902.24
DIRECCIÓN DE EDUCACIÓN, CULTURA Y RECREACIÓN	24,518,479.17	-5,060,896.89	19,457,583.28	19,457,583.28	19,135,493.53	0.00
DIRECCIÓN DE ADMINISTRACIÓN	27,334,123.84	94,424.85	27,428,548.69	27,428,548.69	27,082,418.32	0.00
DIRECCIÓN DE SEGURIDAD PÚBLICA	32,174,013.63	3,168,933.28	35,342,946.91	35,342,946.91	34,693,578.58	0.00
DIRECCIÓN DE TRÁNSITO	6,728,291.70	-136,195.50	6,592,096.20	6,592,096.20	6,464,278.74	0.00
DIRECCIÓN DE ASUNTOS JURÍDICOS	9,092,607.01	-2,387,167.69	6,705,439.32	6,705,439.32	6,606,328.16	0.00
DIRECCIÓN DE ATENCIÓN CIUDADANA	8,478,982.51	-1,462,354.91	7,016,627.60	7,016,627.60	6,867,770.86	0.00
DIRECCIÓN DE ATENCIÓN A LAS MUJERES	2,200,217.63	-156,204.89	2,044,012.74	2,044,012.74	2,000,468.29	-0.00
DIRECCIÓN DE PROTECCIÓN AMBIENTAL Y DESARROLLO SUSTENTABLE	4,991,810.74	-138,180.31	4,853,630.43	4,853,630.43	4,722,462.96	0.00
COORDINACIÓN DEL DIF	29,572,149.38	824,845.98	30,396,995.36	30,396,995.36	29,873,174.24	0.00
DIRECCIÓN DE FOMENTO ECONOMICO Y TURISMO	9,178,893.76	1,000,694.78	10,179,588.54	10,179,588.54	10,031,081.57	0.00
COORDINACIÓN DE PROTECCION CIVIL	6,473,066.63	-487,668.94	5,985,397.69	5,985,397.69	5,896,358.75	-0.00
Total del Gasto	416,845,591.90	36,205,831.26	453,051,423.16	421,929,400.64	416,391,837.67	31,122,022.52


L.C.P. CARLOS CARAVEO ORDAZ
DIRECTOR DE PROGRAMACIÓN


L.A.E. LETICIA MONJARAZ LOPEZ
SÍNDICO DE HACIENDA


LIC. JORGE SUAREZ MORENO
PRESIDENTE MUNICIPAL

MUNICIPIO DE TENOSIQUE, TABASCO.
ESTADO ANALÍTICO DEL EJERCICIO DEL PRESUPUESTO DE EGRESOS
CLASIFICACIÓN ADMINISTRATIVA
EJERCICIO: 2022 CORTE DEL 01 DE ENERO AL 31 DE DICIEMBRE
PROCEDENCIA: PARTICIPACIONES

Concepto	Egresos					Subejercicio (6=3-4)
	Aprobado	Ampliaciones / Reducciones	Modificado	Devengado	Pagado	
	(1)	(2)	(3=1+2)	(4)	(5)	
PRESIDENCIA	15,209,722.94	-1,137,212.39	14,072,510.55	14,072,510.55	13,697,994.52	-0.00
SECRETARIA DEL AYUNTAMIENTO	16,418,209.45	-402,493.79	16,015,715.66	16,015,715.66	15,646,692.46	0.00
DIRECCIÓN DE FINANZAS	24,475,408.25	-23,519.14	24,451,889.11	24,451,889.11	24,019,217.19	0.00
DIRECCIÓN DE PROGRAMACIÓN	17,575,050.20	-1,795,346.71	15,779,703.49	6,778,092.08	6,614,430.75	9,001,611.41
CONTRALORIA MUNICIPAL	5,163,846.31	675,794.24	5,839,640.55	5,839,640.55	5,674,170.76	0.00
DIRECCIÓN DE DESARROLLO	8,110,937.33	1,935,190.31	10,046,127.64	10,046,127.64	9,849,293.02	0.00
DIRECCIÓN DE OBRAS, ORDENAMIENTO TERRITORIAL Y SERVICIOS MUNICIPALES	70,731,515.66	8,573,472.32	79,304,987.98	78,536,260.96	77,330,327.64	768,727.02
DIRECCIÓN DE EDUCACIÓN, CULTURA Y RECREACIÓN	22,218,479.17	-3,899,380.86	18,319,098.31	18,319,098.31	17,997,008.56	0.00
DIRECCIÓN DE ADMINISTRACIÓN	27,334,123.84	94,424.85	27,428,548.69	27,428,548.69	27,082,418.32	0.00
DIRECCIÓN DE SEGURIDAD PÚBLICA	1,454,245.77	-20,162.52	1,434,083.25	1,434,083.25	1,398,652.47	0.00
DIRECCIÓN DE TRÁNSITO	5,479,625.74	70,227.79	5,549,853.53	5,549,853.53	5,429,925.21	0.00
DIRECCIÓN DE ASUNTOS JURÍDICOS	9,092,607.01	-2,587,167.69	6,505,439.32	6,505,439.32	6,406,328.16	0.00
DIRECCIÓN DE ATENCIÓN CIUDADANA	6,978,982.51	-1,287,377.77	5,691,604.74	5,691,604.74	5,542,748.00	0.00
DIRECCIÓN DE ATENCIÓN A LAS MUJERES	2,200,217.63	-156,204.89	2,044,012.74	2,044,012.74	2,000,468.29	-0.00
DIRECCIÓN DE PROTECCIÓN AMBIENTAL Y DESARROLLO SUSTENTABLE	4,991,810.74	-138,180.31	4,853,630.43	4,853,630.43	4,722,462.96	0.00
COORDINACIÓN DEL DIF	27,722,149.38	827,601.83	28,549,751.21	28,549,751.21	28,025,930.09	-0.00
DIRECCION DE FOMENTO ECONOMICO Y TURISMO	6,178,893.76	-452,698.47	5,726,195.29	5,726,195.29	5,577,688.32	0.00
COORDINACIÓN DE PROTECCION CIVIL	5,273,066.63	585,101.88	5,858,168.51	5,858,168.51	5,769,129.57	0.00
Total del Gasto	276,608,892.32	862,068.68	277,470,961.00	267,700,622.57	262,784,886.29	9,770,338.43

L.C.P. CARLOS CARAVEO ORDAZ

DIRECTOR DE PROGRAMACIÓN

LAE. LETICIA MONJÁRAZ LOPEZ

SÍNDICO DE HACIENDA

LIC. JORGE SUÁREZ MORENO


PRESIDENTE MUNICIPAL

MUNICIPIO DE TENOSIQUE, TABASCO.
ESTADO ANALÍTICO DEL EJERCICIO DEL PRESUPUESTO DE EGRESOS
CLASIFICACIÓN ADMINISTRATIVA
EJERCICIO: 2022 CORTE DEL 01 DE ENERO AL 31 DE DICIEMBRE
PROCEDENCIA: PARTICIPACIONES PROGRAMA: FONDO GENERAL DE PARTICIPACIONES

Concepto	Egresos					Subejercicio (6=3-4)
	Aprobado	Ampliaciones / Reducciones	Modificado	Devengado	Pagado	
	(1)	(2)	(3=1+2)	(4)	(5)	
PRESIDENCIA	15,209,722.94	-1,137,212.39	14,072,510.55	14,072,510.55	13,697,994.52	-0.00
SECRETARIA DEL AYUNTAMIENTO	16,418,209.45	-402,493.79	16,015,715.66	16,015,715.66	15,646,692.46	0.00
DIRECCIÓN DE FINANZAS	24,475,408.25	-23,519.14	24,451,889.11	24,451,889.11	24,019,217.19	0.00
DIRECCIÓN DE PROGRAMACIÓN	17,575,050.20	-2,117,684.71	15,457,365.49	6,778,092.08	6,614,430.75	8,679,273.41
CONTRALORIA MUNICIPAL	5,163,846.31	675,794.24	5,839,640.55	5,839,640.55	5,674,170.76	0.00
DIRECCIÓN DE DESARROLLO	8,110,937.33	1,935,190.31	10,046,127.64	10,046,127.64	9,849,293.02	0.00
DIRECCIÓN DE OBRAS, ORDENAMIENTO TERRITORIAL Y SERVICIOS MUNICIPALES	70,731,515.66	8,573,472.32	79,304,987.98	78,536,260.96	77,330,327.64	768,727.02
DIRECCIÓN DE EDUCACIÓN, CULTURA Y RECREACIÓN	22,218,479.17	-3,899,380.86	18,319,098.31	18,319,098.31	17,997,008.56	0.00
DIRECCIÓN DE ADMINISTRACIÓN	27,334,123.84	94,424.85	27,428,548.69	27,428,548.69	27,082,418.32	0.00
DIRECCIÓN DE SEGURIDAD PÚBLICA	1,454,245.77	-20,162.52	1,434,083.25	1,434,083.25	1,398,652.47	0.00
DIRECCIÓN DE TRÁNSITO	5,479,625.74	70,227.79	5,549,853.53	5,549,853.53	5,429,925.21	0.00
DIRECCIÓN DE ASUNTOS JURÍDICOS	9,092,607.01	-2,587,167.69	6,505,439.32	6,505,439.32	6,406,328.16	0.00
DIRECCIÓN DE ATENCIÓN CIUDADANA	6,978,982.51	-1,287,377.77	5,691,604.74	5,691,604.74	5,542,748.00	0.00
DIRECCIÓN DE ATENCIÓN A LAS MUJERES	2,200,217.63	-156,204.89	2,044,012.74	2,044,012.74	2,000,468.29	-0.00
DIRECCIÓN DE PROTECCIÓN AMBIENTAL Y DESARROLLO SUSTENTABLE	4,991,810.74	-138,180.31	4,853,630.43	4,853,630.43	4,722,462.96	0.00
COORDINACIÓN DEL DIF	27,722,149.38	827,601.83	28,549,751.21	28,549,751.21	28,025,930.09	-0.00
DIRECCION DE FOMENTO ECONOMICO Y TURISMO	6,178,893.76	-452,698.47	5,726,195.29	5,726,195.29	5,577,688.32	0.00
COORDINACIÓN DE PROTECCION CIVIL	5,273,066.63	585,101.88	5,858,168.51	5,858,168.51	5,769,129.57	0.00
Total del Gasto	276,608,892.32	539,730.68	277,148,623.00	267,700,622.57	262,784,886.29	9,448,000.43


L.C.P. CARLOS CARAVEO ORDAZ
DIRECTOR DE PROGRAMACIÓN


LAE. LETICIA MONJARAZ LOPEZ
SÍNDICO DE HACIENDA


LIC. JORGE SUÁREZ MORENO
PRESIDENTE MUNICIPAL

MUNICIPIO DE TENOSIQUE, TABASCO.
ESTADO ANALÍTICO DEL EJERCICIO DEL PRESUPUESTO DE EGRESOS
CLASIFICACIÓN ADMINISTRATIVA


EJERCICIO: 2022 CORTE DEL 01 DE ENERO AL 31 DE DICIEMBRE

PROCEDENCIA: PARTICIPACIONES PROGRAMA: FONDO GENERAL DE PARTICIPACIONES MOD. INVERSION: PROGRAMA NORMAL

Concepto	Egresos					Subejercicio (6=3-4)
	Aprobado	Ampliaciones / Reducciones	Modificado	Devengado	Pagado	
	(1)	(2)	(3=1+2)	(4)	(5)	
PRESIDENCIA	15,209,722.94	-1,137,212.39	14,072,510.55	14,072,510.55	13,697,994.52	-0.00
SECRETARIA DEL AYUNTAMIENTO	16,418,209.45	-402,493.79	16,015,715.66	16,015,715.66	15,646,692.46	0.00
DIRECCIÓN DE FINANZAS	24,475,408.25	-23,519.14	24,451,889.11	24,451,889.11	24,019,217.19	0.00
DIRECCIÓN DE PROGRAMACIÓN	17,575,050.20	-2,117,684.71	15,457,365.49	6,778,092.08	6,614,430.75	8,679,273.41
CONTRALORIA MUNICIPAL	5,163,846.31	675,794.24	5,839,640.55	5,839,640.55	5,674,170.76	0.00
DIRECCIÓN DE DESARROLLO	8,110,937.33	1,935,190.31	10,046,127.64	10,046,127.64	9,849,293.02	0.00
DIRECCIÓN DE OBRAS, ORDENAMIENTO TERRITORIAL Y SERVICIOS MUNICIPALES	70,731,515.66	8,573,472.32	79,304,987.98	78,536,260.96	77,330,327.64	768,727.02
DIRECCIÓN DE EDUCACIÓN, CULTURA Y RECREACIÓN	22,218,479.17	-3,899,380.86	18,319,098.31	18,319,098.31	17,997,008.56	0.00
DIRECCIÓN DE ADMINISTRACIÓN	27,334,123.84	94,424.85	27,428,548.69	27,428,548.69	27,082,418.32	0.00
DIRECCIÓN DE SEGURIDAD PÚBLICA	1,454,245.77	-20,162.52	1,434,083.25	1,434,083.25	1,398,652.47	0.00
DIRECCIÓN DE TRÁNSITO	5,479,625.74	70,227.79	5,549,853.53	5,549,853.53	5,429,925.21	0.00
DIRECCIÓN DE ASUNTOS JURÍDICOS	9,092,607.01	-2,587,167.69	6,505,439.32	6,505,439.32	6,406,328.16	0.00
DIRECCIÓN DE ATENCIÓN CIUDADANA	6,978,982.51	-1,287,377.77	5,691,604.74	5,691,604.74	5,542,748.00	0.00
DIRECCIÓN DE ATENCIÓN A LAS MUJERES	2,200,217.63	-156,204.89	2,044,012.74	2,044,012.74	2,000,468.29	-0.00
DIRECCIÓN DE PROTECCIÓN AMBIENTAL Y DESARROLLO SUSTENTABLE	4,991,810.74	-138,180.31	4,853,630.43	4,853,630.43	4,722,462.96	0.00
COORDINACIÓN DEL DIF	27,722,149.38	827,601.83	28,549,751.21	28,549,751.21	28,025,930.09	-0.00
DIRECCION DE FOMENTO ECONOMICO Y TURISMO	6,178,893.76	-452,698.47	5,726,195.29	5,726,195.29	5,577,688.32	0.00
COORDINACIÓN DE PROTECCION CIVIL	5,273,066.63	585,101.88	5,858,168.51	5,858,168.51	5,769,129.57	0.00
Total del Gasto	276,608,892.32	539,730.68	277,148,623.00	267,700,622.57	262,784,886.29	9,448,000.43


L.C.P. CARLOS CARAVEO ORDAIZ
DIRECTOR DE PROGRAMACIÓN


LIC. LETICIA MONJARAZ LOPEZ
SÍNDICO DE HACIENDA


LIC. JORGE SUÁREZ MORENO
PRESIDENTE MUNICIPAL

MUNICIPIO DE TENOSIQUE, TABASCO.
 ESTADO ANALÍTICO DEL EJERCICIO DEL PRESUPUESTO DE EGRESOS
 CLASIFICACIÓN ADMINISTRATIVA


EJERCICIO: 2022 CORTE DEL 01 DE ENERO AL 31 DE DICIEMBRE

PROCEDENCIA: PARTICIPACIONES PROGRAMA: FONDO DE ESTABILIZACIÓN DE LOS INGRESOS DE LAS ENTIDADES FEDERATIVAS (FEIEF)

Concepto	Egresos					Subejercicio
	Aprobado	Ampliaciones / Reducciones	Modificado	Devengado	Pagado	
	(1)	(2)	(3=1+2)	(4)	(5)	
DIRECCION DE PROGRAMACIÓN	0.00	322,338.00	322,338.00	0.00	0.00	322,338.00
Total del Gasto	0.00	322,338.00	322,338.00	0.00	0.00	322,338.00


 L.C.P. CARLOS CARAVEO ORDAZ
 DIRECTOR DE PROGRAMACIÓN


 LAE LETICIA MONJARAZ LOPEZ
 SÍNDICO DE HACIENDA


 LIC. JORGE SUÁREZ MORENO
 PRESIDENTE MUNICIPAL


MUNICIPIO DE TENOSIQUE, TABASCO.

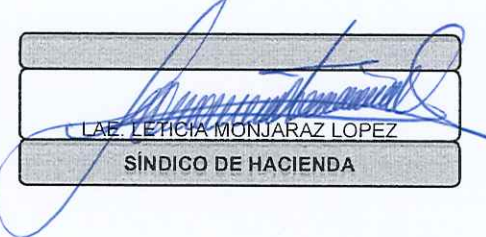
ESTADO ANALÍTICO DEL EJERCICIO DEL PRESUPUESTO DE EGRESOS
CLASIFICACIÓN ADMINISTRATIVA

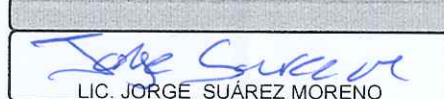
EJERCICIO: 2022 CORTE DEL 01 DE ENERO AL 31 DE DICIEMBRE

PROCEDENCIA: PARTICIPACIONES PROGRAMA: FONDO DE ESTABILIZACIÓN DE LOS INGRESOS DE LAS ENTIDADES FEDERATIVAS (FEIEF) MOD.
INVERSION: PROGRAMA NORMAL

Concepto	Egresos					Subejercicio
	Aprobado	Ampliaciones / Reducciones	Modificado	Devengado	Pagado	
	(1)	(2)	(3=1+2)	(4)	(5)	
DIRECCIÓN DE PROGRAMACIÓN	0.00	322,338.00	322,338.00	0.00	0.00	322,338.00
Total del Gasto	0.00	322,338.00	322,338.00	0.00	0.00	322,338.00

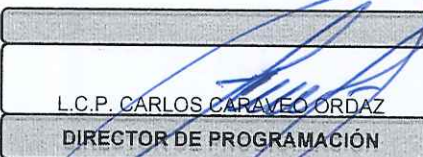

L.C.P. CARLOS CARAVEO ORDAZ
DIRECTOR DE PROGRAMACIÓN


LIC. LETICIA MONJARAZ LOPEZ
SÍNDICO DE HACIENDA



LIC. JORGE SUÁREZ MORENO
PRESIDENTE MUNICIPAL

MUNICIPIO DE TENOSIQUE, TABASCO.
ESTADO ANALÍTICO DEL EJERCICIO DEL PRESUPUESTO DE EGRESOS
CLASIFICACIÓN ADMINISTRATIVA
EJERCICIO: 2022 CORTE DEL 01 DE ENERO AL 31 DE DICIEMBRE
PROCEDENCIA: GENERADOS

Concepto	Egresos					Subejercicio (6=3-4)
	Aprobado	Ampliaciones / Reducciones	Modificado	Devengado	Pagado	
	(1)	(2)	(3=1+2)	(4)	(5)	
PRESIDENCIA	0.00	347,420.00	347,420.00	347,420.00	347,420.00	0.00
DIRECCIÓN DE FINANZAS	2,066,105.23	4,397,820.24	6,463,925.47	23,339.20	23,339.20	6,440,586.27
DIRECCIÓN DE PROGRAMACIÓN	500,000.00	512,208.56	1,012,208.56	982,200.00	982,200.00	30,008.56
CONTRALORIA MUNICIPAL	0.00	76,727.04	76,727.04	76,727.04	76,727.04	0.00
DIRECCIÓN DE DESARROLLO	250,000.00	400,575.77	650,575.77	650,575.77	650,575.77	0.00
DIRECCIÓN DE OBRAS, ORDENAMIENTO TERRITORIAL Y SERVICIOS MUNICIPALES	6,820,337.08	7,176,849.22	13,997,186.30	13,997,186.30	13,997,186.30	0.00
DIRECCIÓN DE EDUCACIÓN, CULTURA Y RECREACIÓN	2,300,000.00	-1,161,515.03	1,138,484.97	1,138,484.97	1,138,484.97	0.00
DIRECCIÓN DE ASUNTOS JURÍDICOS	0.00	200,000.00	200,000.00	200,000.00	200,000.00	0.00
DIRECCIÓN DE ATENCIÓN CIUDADANA	1,500,000.00	-174,977.14	1,325,022.86	1,325,022.86	1,325,022.86	-0.00
COORDINACIÓN DEL DIF	1,850,000.00	-2,755.85	1,847,244.15	1,847,244.15	1,847,244.15	0.00
DIRECCIÓN DE FOMENTO ECONOMICO Y TURISMO	3,000,000.00	1,453,393.25	4,453,393.25	4,453,393.25	4,453,393.25	0.00
COORDINACIÓN DE PROTECCION CIVIL	1,200,000.00	-1,072,770.82	127,229.18	127,229.18	127,229.18	-0.00
Total del Gasto	19,486,442.31	12,152,975.24	31,639,417.55	25,168,822.72	25,168,822.72	6,470,594.83



L.C.P. CARLOS CARAVEO ORDAZ
DIRECTOR DE PROGRAMACIÓN


LAE. LETICIA MONJARAZ LOPEZ
SÍNDICO DE HACIENDA



LIC. JORGE SUÁREZ MORENO
PRESIDENTE MUNICIPAL

MUNICIPIO DE TENOSIQUE, TABASCO.
ESTADO ANALÍTICO DEL EJERCICIO DEL PRESUPUESTO DE EGRESOS
CLASIFICACIÓN ADMINISTRATIVA
EJERCICIO: 2022 CORTE DEL 01 DE ENERO AL 31 DE DICIEMBRE
PROCEDENCIA: GENERADOS PROGRAMA: ENTES DESCENTRALIZADOS O AUTÓNOMOS

Concepto	Egresos					Subejercicio (6=3-4)
	Aprobado	Ampliaciones / Reducciones	Modificado	Devengado	Pagado	
	(1)	(2)	(3=1+2)	(4)	(5)	
PRESIDENCIA	0.00	347,420.00	347,420.00	347,420.00	347,420.00	0.00
DIRECCIÓN DE FINANZAS	2,066,105.23	4,397,820.24	6,463,925.47	23,339.20	23,339.20	6,440,586.27
DIRECCIÓN DE PROGRAMACIÓN	500,000.00	512,208.56	1,012,208.56	982,200.00	982,200.00	30,008.56
CONTRALORIA MUNICIPAL	0.00	76,727.04	76,727.04	76,727.04	76,727.04	0.00
DIRECCIÓN DE DESARROLLO	250,000.00	400,575.77	650,575.77	650,575.77	650,575.77	0.00
DIRECCIÓN DE OBRAS, ORDENAMIENTO TERRITORIAL Y SERVICIOS MUNICIPALES	6,820,337.08	7,176,849.22	13,997,186.30	13,997,186.30	13,997,186.30	0.00
DIRECCIÓN DE EDUCACIÓN, CULTURA Y RECREACIÓN	2,300,000.00	-1,161,515.03	1,138,484.97	1,138,484.97	1,138,484.97	0.00
DIRECCIÓN DE ASUNTOS JURÍDICOS	0.00	200,000.00	200,000.00	200,000.00	200,000.00	0.00
DIRECCIÓN DE ATENCIÓN CIUDADANA	1,500,000.00	-174,977.14	1,325,022.86	1,325,022.86	1,325,022.86	-0.00
COORDINACIÓN DEL DIF	1,850,000.00	-2,755.85	1,847,244.15	1,847,244.15	1,847,244.15	0.00
DIRECCION DE FOMENTO ECONOMICO Y TURISMO	3,000,000.00	1,453,393.25	4,453,393.25	4,453,393.25	4,453,393.25	0.00
COORDINACIÓN DE PROTECCION CIVIL	1,200,000.00	-1,072,770.82	127,229.18	127,229.18	127,229.18	-0.00
Total del Gasto	19,486,442.31	12,152,975.24	31,639,417.55	25,168,822.72	25,168,822.72	6,470,594.83


L.C.P. CARLOS CARAVEO ORDAZ
DIRECTOR DE PROGRAMACIÓN


L.A.E. LETICIA MONJARAZ LOPEZ
SÍNDICO DE HACIENDA


LIC. JORGE SUÁREZ MORENO
PRESIDENTE MUNICIPAL


MUNICIPIO DE TENOSIQUE, TABASCO.
ESTADO ANALÍTICO DEL EJERCICIO DEL PRESUPUESTO DE EGRESOS
CLASIFICACIÓN ADMINISTRATIVA

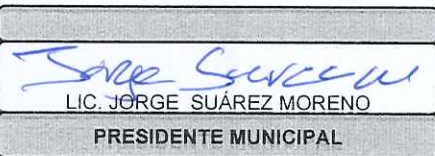
EJERCICIO: 2022 CORTE DEL 01 DE ENERO AL 31 DE DICIEMBRE

PROCEDENCIA: GENERADOS PROGRAMA: ENTES DESCENTRALIZADOS O AUTÓNOMOS MOD. INVERSION: PROGRAMA NORMAL

Concepto	Egresos					Subejercicio (6=3-4)
	Aprobado	Ampliaciones / Reducciones	Modificado	Devengado	Pagado	
	(1)	(2)	(3=1+2)	(4)	(5)	
PRESIDENCIA	0.00	347,420.00	347,420.00	347,420.00	347,420.00	0.00
DIRECCIÓN DE FINANZAS	2,066,105.23	4,374,481.04	6,440,586.27	0.00	0.00	6,440,586.27
DIRECCIÓN DE PROGRAMACIÓN	500,000.00	482,200.00	982,200.00	982,200.00	982,200.00	0.00
CONTRALORIA MUNICIPAL	0.00	76,727.04	76,727.04	76,727.04	76,727.04	0.00
DIRECCIÓN DE DESARROLLO	250,000.00	382,843.60	632,843.60	632,843.60	632,843.60	0.00
DIRECCIÓN DE OBRAS, ORDENAMIENTO TERRITORIAL Y SERVICIOS MUNICIPALES	6,820,337.08	-1,554,514.11	5,265,822.97	5,265,822.97	5,265,822.97	0.00
DIRECCIÓN DE EDUCACIÓN, CULTURA Y RECREACIÓN	2,300,000.00	-1,202,100.53	1,097,899.47	1,097,899.47	1,097,899.47	0.00
DIRECCIÓN DE ASUNTOS JURÍDICOS	0.00	200,000.00	200,000.00	200,000.00	200,000.00	0.00
DIRECCIÓN DE ATENCIÓN CIUDADANA	1,500,000.00	-174,977.14	1,325,022.86	1,325,022.86	1,325,022.86	-0.00
COORDINACIÓN DEL DIF	1,850,000.00	-2,755.85	1,847,244.15	1,847,244.15	1,847,244.15	0.00
DIRECCION DE FOMENTO ECONOMICO Y TURISMO	3,000,000.00	1,375,394.27	4,375,394.27	4,375,394.27	4,375,394.27	0.00
COORDINACIÓN DE PROTECCION CIVIL	1,200,000.00	-1,137,563.86	62,436.14	62,436.14	62,436.14	-0.00
Total del Gasto	19,486,442.31	3,167,154.46	22,653,596.77	16,213,010.50	16,213,010.50	6,440,586.27


L.C.P. CARLOS CARAVEG ORDAZ
DIRECTOR DE PROGRAMACIÓN


LAE LETICIA MONJARAZ LOPEZ
SÍNDICO DE HACIENDA



LIC. JORGE SUÁREZ MORENO
PRESIDENTE MUNICIPAL

MUNICIPIO DE TENOSIQUE, TABASCO.
ESTADO ANALÍTICO DEL EJERCICIO DEL PRESUPUESTO DE EGRESOS
CLASIFICACIÓN ADMINISTRATIVA


EJERCICIO: 2022 CORTE DEL 01 DE ENERO AL 31 DE DICIEMBRE

PROCEDENCIA: GENERADOS PROGRAMA: ENTES DESCENTRALIZADOS O AUTÓNOMOS MOD. INVERSION: REMANENTE

Concepto	Egresos					Subejercicio (6=3-4)
	Aprobado	Ampliaciones / Reducciones	Modificado	Devengado	Pagado	
	(1)	(2)	(3=1+2)	(4)	(5)	
DIRECCIÓN DE FINANZAS	0.00	23,339.20	23,339.20	23,339.20	23,339.20	0.00
DIRECCIÓN DE PROGRAMACIÓN	0.00	30,008.56	30,008.56	0.00	0.00	30,008.56
DIRECCIÓN DE DESARROLLO	0.00	17,732.17	17,732.17	17,732.17	17,732.17	0.00
DIRECCIÓN DE OBRAS, ORDENAMIENTO TERRITORIAL Y SERVICIOS MUNICIPALES	0.00	8,731,363.33	8,731,363.33	8,731,363.33	8,731,363.33	0.00
DIRECCIÓN DE EDUCACIÓN, CULTURA Y RECREACIÓN	0.00	40,585.50	40,585.50	40,585.50	40,585.50	0.00
DIRECCION DE FOMENTO ECONOMICO Y TURISMO	0.00	77,998.98	77,998.98	77,998.98	77,998.98	0.00
COORDINACIÓN DE PROTECCION CIVIL	0.00	64,793.04	64,793.04	64,793.04	64,793.04	0.00
Total del Gasto	0.00	8,985,820.78	8,985,820.78	8,955,812.22	8,955,812.22	30,008.56


L.C.P. CARLOS CARAVEO ORDAZ
DIRECTOR DE PROGRAMACIÓN



LAE LETICIA MONJARAZ LOPEZ
SÍNDICO DE HACIENDA



LIC. JORGE SUÁREZ MORENO
PRESIDENTE MUNICIPAL

MUNICIPIO DE TENOSIQUE, TABASCO.
ESTADO ANALÍTICO DEL EJERCICIO DEL PRESUPUESTO DE EGRESOS
CLASIFICACIÓN ADMINISTRATIVA
EJERCICIO: 2022 CORTE DEL 01 DE ENERO AL 31 DE DICIEMBRE
PROCEDENCIA: RAMO 04. GOBERNACION

Concepto	Egresos					Subejercicio
	Aprobado	Ampliaciones / Reducciones	Modificado	Devengado	Pagado	
	(1)	(2)	(3=1+2)	(4)	(5)	(6=3-4)
DIRECCIÓN DE PROGRAMACIÓN	0.00	2,466.73	2,466.73	0.00	0.00	2,466.73
Total del Gasto	0.00	2,466.73	2,466.73	0.00	0.00	2,466.73


L.C.P. CARLOS CARAVEO ORDAZ
DIRECTOR DE PROGRAMACIÓN



LAE. LETICIA MONJARAZ LOPEZ
SÍNDICO DE HACIENDA



LIC. JORGE SUÁREZ MORENO
PRESIDENTE MUNICIPAL

MUNICIPIO DE TENOSIQUE, TABASCO.
 ESTADO ANALÍTICO DEL EJERCICIO DEL PRESUPUESTO DE EGRESOS
 CLASIFICACIÓN ADMINISTRATIVA

EJERCICIO: 2022 CORTE DEL 01 DE ENERO AL 31 DE DICIEMBRE
 PROCEDENCIA: RAMO 04. GOBERNACION PROGRAMA: FORTALECIMIENTO A LA SEGURIDAD (FORTASEG)

Concepto	Egresos					Subejercicio (6=3-4)
	Aprobado	Ampliaciones / Reducciones	Modificado	Devengado	Pagado	
	(1)	(2)	(3=1+2)	(4)	(5)	
DIRECCIÓN DE PROGRAMACIÓN	0.00	2,466.73	2,466.73	0.00	0.00	2,466.73
Total del Gasto	0.00	2,466.73	2,466.73	0.00	0.00	2,466.73


 L.C.P. CARLOS CARAVEO ORDAZ
 DIRECTOR DE PROGRAMACIÓN


 LAE LETICIA MONJARAZ LOPEZ
 SÍNDICO DE HACIENDA


 LIC. JORGE SUÁREZ MORENO
 PRESIDENTE MUNICIPAL


MUNICIPIO DE TENOSIQUE, TABASCO.

ESTADO ANALÍTICO DEL EJERCICIO DEL PRESUPUESTO DE EGRESOS
CLASIFICACIÓN ADMINISTRATIVA


EJERCICIO: 2022 CORTE DEL 01 DE ENERO AL 31 DE DICIEMBRE

PROCEDENCIA: RAMO 04. GOBERNACION PROGRAMA: FORTALECIMIENTO A LA SEGURIDAD (FORTASEG) MOD. INVERSION: REMANENTE

Concepto	Egresos					Subejercicio (6=3-4)
	Aprobado	Ampliaciones / Reducciones	Modificado	Devengado	Pagado	
	(1)	(2)	(3=1+2)	(4)	(5)	
DIRECCIÓN DE PROGRAMACIÓN	0.00	2,466.73	2,466.73	0.00	0.00	2,466.73
Total del Gasto	0.00	2,466.73	2,466.73	0.00	0.00	2,466.73


L.C.P. CARLOS CARAVEO ORDAZ
DIRECTOR DE PROGRAMACIÓN



L.A.E. LETICIA MONJARAZ LOPEZ
SINDICO DE HACIENDA


LIC. JORGE SUÁREZ MORENO
PRESIDENTE MUNICIPAL


MUNICIPIO DE TENOSIQUE, TABASCO.
ESTADO ANALÍTICO DEL EJERCICIO DEL PRESUPUESTO DE EGRESOS
CLASIFICACIÓN ADMINISTRATIVA

EJERCICIO: 2022 CORTE DEL 01 DE ENERO AL 31 DE DICIEMBRE
PROCEDENCIA: RAMO 23. PROVISIONES SALARIALES Y ECONÓMICAS

Concepto	Egresos					Subejercicio (6=3-4)
	Aprobado	Ampliaciones / Reducciones	Modificado	Devengado	Pagado	
	(1)	(2)	(3=1+2)	(4)	(5)	
DIRECCIÓN DE PROGRAMACIÓN	0.00	108,396.44	108,396.44	0.00	0.00	108,396.44
DIRECCIÓN DE OBRAS, ORDENAMIENTO TERRITORIAL Y SERVICIOS MUNICIPALES	0.00	7,581,251.09	7,581,251.09	5,724,851.01	5,724,851.01	1,856,400.08
Total del Gasto	0.00	7,689,647.53	7,689,647.53	5,724,851.01	5,724,851.01	1,964,796.52


L.C.P. CARLOS CARAVEDO ORDAZ
DIRECTOR DE PROGRAMACIÓN


LAE. LETICIA MONJARAZ LOPEZ
SÍNDICO DE HACIENDA



LIC. JORGE SUÁREZ MORENO
PRESIDENTE MUNICIPAL

MUNICIPIO DE TENOSIQUE, TABASCO.
ESTADO ANALÍTICO DEL EJERCICIO DEL PRESUPUESTO DE EGRESOS
CLASIFICACIÓN ADMINISTRATIVA

EJERCICIO: 2022 CORTE DEL 01 DE ENERO AL 31 DE DICIEMBRE

PROCEDENCIA: RAMO 23. PROVISIONES SALARIALES Y ECONÓMICAS PROGRAMA: FONDO PARA LAS ENTIDADES FEDERATIVAS Y MUNICIPIOS PRODUCTORES DE HIDROCARBUROS EN REGIONES MARÍTIMAS

Concepto	Egresos					Subejercicio
	Aprobado	Ampliaciones / Reducciones	Modificado	Devengado	Pagado	
	(1)	(2)	(3=1+2)	(4)	(5)	(6=3-4)
DIRECCIÓN DE PROGRAMACION	0.00	108,396.44	108,396.44	0.00	0.00	108,396.44
DIRECCIÓN DE OBRAS, ORDENAMIENTO TERRITORIAL Y SERVICIOS MUNICIPALES	0.00	7,581,251.09	7,581,251.09	5,724,851.01	5,724,851.01	1,856,400.08
Total del Gasto	0.00	7,689,647.53	7,689,647.53	5,724,851.01	5,724,851.01	1,964,796.52


L.C.P. CARLOS CARAVEO ORDAZ
DIRECTOR DE PROGRAMACIÓN


LAE LETICIA MONJARAZ LOPEZ
SÍNDICO DE HACIENDA


LIC. JORGE SUÁREZ MORENO
PRESIDENTE MUNICIPAL

MUNICIPIO DE TENOSIQUE, TABASCO.
ESTADO ANALÍTICO DEL EJERCICIO DEL PRESUPUESTO DE EGRESOS
CLASIFICACIÓN ADMINISTRATIVA


EJERCICIO: 2022 CORTE DEL 01 DE ENERO AL 31 DE DICIEMBRE

PROCEDENCIA: RAMO 23. PROVISIONES SALARIALES Y ECONÓMICAS PROGRAMA: FONDO PARA LAS ENTIDADES FEDERATIVAS Y MUNICIPIOS PRODUCTORES DE HIDROCARBUROS EN REGIONES MARÍTIMAS MOD. INVERSION: PROGRAMA NORMAL

Concepto	Egresos					Subejercicio (6=3-4)
	Aprobado	Ampliaciones / Reducciones	Modificado	Devengado	Pagado	
	(1)	(2)	(3=1+2)	(4)	(5)	
DIRECCIÓN DE PROGRAMACIÓN	0.00	76,800.80	76,800.80	0.00	0.00	76,800.80
DIRECCIÓN DE OBRAS, ORDENAMIENTO TERRITORIAL Y SERVICIOS MUNICIPALES	0.00	6,088,558.22	6,088,558.22	4,232,158.14	4,232,158.14	1,856,400.08
Total del Gasto	0.00	6,165,359.02	6,165,359.02	4,232,158.14	4,232,158.14	1,933,200.88


L.C.P. CARLOS CARAVEO ORDAZ
DIRECTOR DE PROGRAMACIÓN


LAE. LETICIA MONJARAZ LOPEZ
SÍNDICO DE HACIENDA


LIC. JORGE SUÁREZ MORENO
PRESIDENTE MUNICIPAL

MUNICIPIO DE TENOSIQUE, TABASCO.
ESTADO ANALÍTICO DEL EJERCICIO DEL PRESUPUESTO DE EGRESOS
CLASIFICACIÓN ADMINISTRATIVA

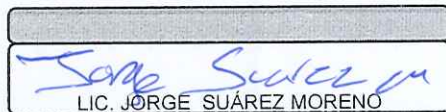
EJERCICIO: 2022 CORTE DEL 01 DE ENERO AL 31 DE DICIEMBRE

PROCEDENCIA: RAMO 23. PROVISIONES SALARIALES Y ECONÓMICAS PROGRAMA: FONDO PARA LAS ENTIDADES FEDERATIVAS Y MUNICIPIOS PRODUCTORES DE HIDROCARBUROS EN REGIONES MARÍTIMAS MOD. INVERSION: REFRENDO

Concepto	Egresos					Subejercicio (6=3-4)
	Aprobado	Ampliaciones / Reducciones	Modificado	Devengado	Pagado	
	(1)	(2)	(3=1+2)	(4)	(5)	
DIRECCIÓN DE PROGRAMACIÓN	0.00	1,890.25	1,890.25	0.00	0.00	1,890.25
DIRECCIÓN DE OBRAS, ORDENAMIENTO TERRITORIAL Y SERVICIOS MUNICIPALES	0.00	125,957.35	125,957.35	125,957.35	125,957.35	0.00
Total del Gasto	0.00	127,847.60	127,847.60	125,957.35	125,957.35	1,890.25


L.C.P. CARLOS CARAVEO ORDAZ
DIRECTOR DE PROGRAMACIÓN


LAE. LETICIA MONJARAZ LOPEZ
SÍNDICO DE HACIENDA


LIC. JORGE SUÁREZ MORENO
PRESIDENTE MUNICIPAL


MUNICIPIO DE TENOSIQUE, TABASCO.
ESTADO ANALÍTICO DEL EJERCICIO DEL PRESUPUESTO DE EGRESOS
CLASIFICACIÓN ADMINISTRATIVA


EJERCICIO: 2022 CORTE DEL 01 DE ENERO AL 31 DE DICIEMBRE

PROCEDENCIA: RAMO 23. PROVISIONES SALARIALES Y ECONÓMICAS PROGRAMA: FONDO PARA LAS ENTIDADES FEDERATIVAS Y MUNICIPIOS PRODUCTORES DE HIDROCARBUROS EN REGIONES MARÍTIMAS MOD. INVERSION: REMANENTE

Concepto	Egresos					Subejercicio (6=3-4)
	Aprobado	Ampliaciones / Reducciones	Modificado	Devengado	Pagado	
	(1)	(2)	(3=1+2)	(4)	(5)	
DIRECCIÓN DE PROGRAMACIÓN	0.00	29,705.39	29,705.39	0.00	0.00	29,705.39
DIRECCIÓN DE OBRAS, ORDENAMIENTO TERRITORIAL Y SERVICIOS MUNICIPALES	0.00	1,366,735.52	1,366,735.52	1,366,735.52	1,366,735.52	0.00
Total del Gasto	0.00	1,396,440.91	1,396,440.91	1,366,735.52	1,366,735.52	29,705.39


L.C.P. CARLOS CARAVEO ORDAZ
DIRECTOR DE PROGRAMACIÓN


LAE LETICIA MONJARAZ LOPEZ
SÍNDICO DE HACIENDA


LIC. JORGE SUÁREZ MORENO
PRESIDENTE MUNICIPAL

MUNICIPIO DE TENOSIQUE, TABASCO.

ESTADO ANALÍTICO DEL EJERCICIO DEL PRESUPUESTO DE EGRESOS
CLASIFICACIÓN ADMINISTRATIVA


EJERCICIO: 2022 CORTE DEL 01 DE ENERO AL 31 DE DICIEMBRE

PROCEDENCIA: RAMO 33. APORTACIONES FEDERALES PARA ENTIDADES FEDERATIVAS Y MUNICIPIOS

Concepto	Egresos					Subejercicio (6=3-4)
	Aprobado	Ampliaciones / Reducciones	Modificado	Devengado	Pagado	
	(1)	(2)	(3=1+2)	(4)	(5)	
DIRECCIÓN DE FINANZAS	8,445,198.54	29,069.91	8,474,268.45	8,474,268.45	8,474,268.45	0.00
DIRECCIÓN DE PROGRAMACIÓN	9,600,655.68	-9,600,655.68	0.00	0.00	0.00	0.00
DIRECCIÓN DE OBRAS, ORDENAMIENTO TERRITORIAL Y SERVICIOS MUNICIPALES	70,735,969.23	21,369,535.47	92,105,504.70	79,909,729.56	79,909,729.56	12,195,775.14
DIRECCIÓN DE SEGURIDAD PÚBLICA	30,719,767.86	3,189,095.80	33,908,863.66	33,908,863.66	33,294,926.11	0.00
Total del Gasto	119,501,591.31	14,987,045.50	134,488,636.81	122,292,861.67	121,678,924.12	12,195,775.14


L.C.P. CARLOS CARAVEO ORDAZ
DIRECTOR DE PROGRAMACIÓN


LAE. LETICIA MONJARAZ LOPEZ
SÍNDICO DE HACIENDA


LIC. JORGE SUÁREZ MORENO
PRESIDENTE MUNICIPAL


MUNICIPIO DE TENOSIQUE, TABASCO.

ESTADO ANALÍTICO DEL EJERCICIO DEL PRESUPUESTO DE EGRESOS
CLASIFICACIÓN ADMINISTRATIVA

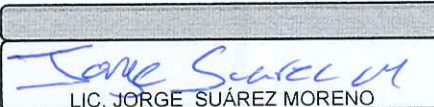
EJERCICIO: 2022 CORTE DEL 01 DE ENERO AL 31 DE DICIEMBRE

PROCEDENCIA: RAMO 33. APORTACIONES FEDERALES PARA ENTIDADES FEDERATIVAS Y MUNICIPIOS PROGRAMA: FIII FONDO DE APORTACIONES PARA LA INFRAESTRUCTURA SOCIAL ESTATAL (FISE)

Concepto	Egresos					Subejercicio (6=3-4)
	Aprobado	Ampliaciones / Reducciones	Modificado	Devengado	Pagado	
	(1)	(2)	(3=1+2)	(4)	(5)	
DIRECCIÓN DE OBRAS, ORDENAMIENTO TERRITORIAL Y SERVICIOS MUNICIPALES	0.00	16,288,372.88	16,288,372.88	9,696,231.49	9,696,231.49	6,592,141.39
Total del Gasto	0.00	16,288,372.88	16,288,372.88	9,696,231.49	9,696,231.49	6,592,141.39


L.C.P. CARLOS CARAVEO ORDAZ
DIRECTOR DE PROGRAMACIÓN


LAE. LETICIA MONJARAZ LOPEZ
SÍNDICO DE HACIENDA



LIC. JORGE SUÁREZ MORENO
PRESIDENTE MUNICIPAL


MUNICIPIO DE TENOSIQUE, TABASCO.
ESTADO ANALÍTICO DEL EJERCICIO DEL PRESUPUESTO DE EGRESOS
CLASIFICACIÓN ADMINISTRATIVA


EJERCICIO: 2022 CORTE DEL 01 DE ENERO AL 31 DE DICIEMBRE

PROCEDENCIA: RAMO 33. APORTACIONES FEDERALES PARA ENTIDADES FEDERATIVAS Y MUNICIPIOS PROGRAMA: FIII FONDO DE APORTACIONES PARA LA INFRAESTRUCTURA SOCIAL ESTATAL (FISE) MOD. INVERSION: PROGRAMA NORMAL

Concepto	Egresos					Subejercicio
	Aprobado	Ampliaciones / Reducciones	Modificado	Devengado	Pagado	
	(1)	(2)	(3=1+2)	(4)	(5)	
DIRECCIÓN DE OBRAS, ORDENAMIENTO TERRITORIAL Y SERVICIOS MUNICIPALES	0.00	16,288,372.88	16,288,372.88	9,696,231.49	9,696,231.49	6,592,141.39
Total del Gasto	0.00	16,288,372.88	16,288,372.88	9,696,231.49	9,696,231.49	6,592,141.39


L.C.P. CARLOS CARAVEO ORDAZ
DIRECTOR DE PROGRAMACIÓN

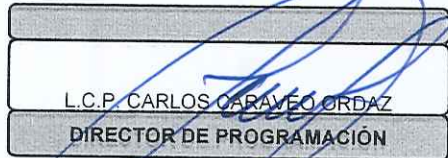

LAE LETICIA MONJARAZ LOPEZ
SÍNDICO DE HACIENDA


LIC. JORGE SUÁREZ MORENO
PRESIDENTE MUNICIPAL

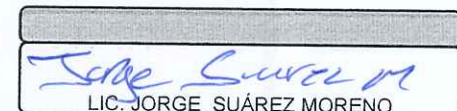
MUNICIPIO DE TENOSIQUE, TABASCO.
 ESTADO ANALÍTICO DEL EJERCICIO DEL PRESUPUESTO DE EGRESOS
 CLASIFICACIÓN ADMINISTRATIVA

EJERCICIO: 2022 CORTE DEL 01 DE ENERO AL 31 DE DICIEMBRE
 PROCEDENCIA: RAMO 33. APORTACIONES FEDERALES PARA ENTIDADES FEDERATIVAS Y MUNICIPIOS PROGRAMA: FIII FONDO DE
 APORTACIONES PARA LA INFRAESTRUCTURA SOCIAL MUNICIPAL (FISM)

Concepto	Egresos					Subejercicio
	Aprobado	Ampliaciones / Reducciones	Modificado	Devengado	Pagado	
	(1)	(2)	(3=1+2)	(4)	(5)	
DIRECCIÓN DE PROGRAMACIÓN	0.00	0.00	0.00	0.00	0.00	0.00
DIRECCIÓN DE OBRAS, ORDENAMIENTO TERRITORIAL Y SERVICIOS MUNICIPALES	70,735,969.23	993,431.69	71,729,400.92	66,125,767.17	66,125,767.17	5,603,633.75
Total del Gasto	70,735,969.23	993,431.69	71,729,400.92	66,125,767.17	66,125,767.17	5,603,633.75


 L.C.P. CARLOS CARAVEO ORDAZ
 DIRECTOR DE PROGRAMACIÓN


 LAE LETICIA MONJARAZ LOPEZ
 SÍNDICO DE HACIENDA


 LIC. JORGE SUÁREZ MORENO
 PRESIDENTE MUNICIPAL

MUNICIPIO DE TENOSIQUE, TABASCO.


ESTADO ANALÍTICO DEL EJERCICIO DEL PRESUPUESTO DE EGRESOS
CLASIFICACIÓN ADMINISTRATIVA


EJERCICIO: 2022 CORTE DEL 01 DE ENERO AL 31 DE DICIEMBRE

PROCEDENCIA: RAMO 33. APORTACIONES FEDERALES PARA ENTIDADES FEDERATIVAS Y MUNICIPIOS PROGRAMA: FIII FONDO DE APORTACIONES PARA LA INFRAESTRUCTURA SOCIAL MUNICIPAL (FISM) MOD. INVERSION: PROGRAMA NORMAL

Concepto	Egresos					Subejercicio (6=3-4)
	Aprobado	Ampliaciones / Reducciones	Modificado	Devengado	Pagado	
	(1)	(2)	(3=1+2)	(4)	(5)	
DIRECCIÓN DE PROGRAMACIÓN	0.00	0.00	0.00	0.00	0.00	0.00
DIRECCIÓN DE OBRAS, ORDENAMIENTO TERRITORIAL Y SERVICIOS MUNICIPALES	70,735,969.23	534,265.77	71,270,235.00	65,666,601.25	65,666,601.25	5,603,633.75
Total del Gasto	70,735,969.23	534,265.77	71,270,235.00	65,666,601.25	65,666,601.25	5,603,633.75


L.C.P. CARLOS CARAVEO ORDAZ
DIRECTOR DE PROGRAMACIÓN


LAE LETICIA MONJARAZ LOPEZ
SÍNDICO DE HACIENDA



LIC. JORGE SUÁREZ MORENO
PRESIDENTE MUNICIPAL

MUNICIPIO DE TENOSIQUE, TABASCO.
ESTADO ANALÍTICO DEL EJERCICIO DEL PRESUPUESTO DE EGRESOS
CLASIFICACIÓN ADMINISTRATIVA

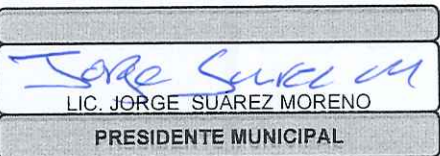
EJERCICIO: 2022 CORTE DEL 01 DE ENERO AL 31 DE DICIEMBRE

PROCEDENCIA: RAMO 33. APORTACIONES FEDERALES PARA ENTIDADES FEDERATIVAS Y MUNICIPIOS PROGRAMA: FIII FONDO DE APORTACIONES PARA LA INFRAESTRUCTURA SOCIAL MUNICIPAL (FISM) MOD. INVERSION: REFRENDO

Concepto	Egresos					Subejercicio
	Aprobado	Ampliaciones / Reducciones	Modificado	Devengado	Pagado	
	(1)	(2)	(3=1+2)	(4)	(5)	
DIRECCIÓN DE OBRAS, ORDENAMIENTO TERRITORIAL Y SERVICIOS MUNICIPALES	0.00	459,165.92	459,165.92	459,165.92	459,165.92	0.00
Total del Gasto	0.00	459,165.92	459,165.92	459,165.92	459,165.92	0.00


L.C.P. CARLOS CARAVEO ORDAZ
DIRECTOR DE PROGRAMACIÓN


LAE. LETICIA MONJARAZ LOPEZ
SÍNDICO DE HACIENDA


LIC. JORGE SUÁREZ MORENO
PRESIDENTE MUNICIPAL


MUNICIPIO DE TENOSIQUE, TABASCO.

**ESTADO ANALÍTICO DEL EJERCICIO DEL PRESUPUESTO DE EGRESOS
CLASIFICACIÓN ADMINISTRATIVA**

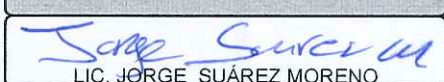
EJERCICIO: 2022 CORTE DEL 01 DE ENERO AL 31 DE DICIEMBRE

PROCEDENCIA: RAMO 33. APORTACIONES FEDERALES PARA ENTIDADES FEDERATIVAS Y MUNICIPIOS PROGRAMA: FIV FONDO DE APORTACIONES PARA EL FORTALECIMIENTO DE LOS MUNICIPIOS (FORTAMUN)

Concepto	Egresos					Subejercicio
	Aprobado	Ampliaciones / Reducciones	Modificado	Devengado	Pagado	
	(1)	(2)	(3=1+2)	(4)	(5)	
DIRECCIÓN DE FINANZAS	8,445,198.54	29,069.91	8,474,268.45	8,474,268.45	8,474,268.45	0.00
DIRECCIÓN DE PROGRAMACIÓN	9,600,655.68	-9,600,655.68	0.00	0.00	0.00	0.00
DIRECCIÓN DE OBRAS, ORDENAMIENTO TERRITORIAL Y SERVICIOS MUNICIPALES	0.00	4,087,730.90	4,087,730.90	4,087,730.90	4,087,730.90	0.00
DIRECCIÓN DE SEGURIDAD PÚBLICA	30,719,767.86	3,189,095.80	33,908,863.66	33,908,863.66	33,294,926.11	0.00
Total del Gasto	48,765,622.08	-2,294,759.07	46,470,863.01	46,470,863.01	45,856,925.46	0.00


L.C.P. CARLOS CARAVEO ORDAZ
DIRECTOR DE PROGRAMACIÓN


LAE LETICIA MONJARAZ LOPEZ
SÍNDICO DE HACIENDA



LIC. JORGE SUÁREZ MORENO
PRESIDENTE MUNICIPAL


MUNICIPIO DE TENOSIQUE, TABASCO.
ESTADO ANALÍTICO DEL EJERCICIO DEL PRESUPUESTO DE EGRESOS
CLASIFICACIÓN ADMINISTRATIVA


EJERCICIO: 2022 CORTE DEL 01 DE ENERO AL 31 DE DICIEMBRE

PROCEDENCIA: RAMO 33. APORTACIONES FEDERALES PARA ENTIDADES FEDERATIVAS Y MUNICIPIOS PROGRAMA: FIV FONDO DE APORTACIONES PARA EL FORTALECIMIENTO DE LOS MUNICIPIOS (FORTAMUN) MOD. INVERSION: PROGRAMA NORMAL

Concepto	Egresos					Subejercicio
	Aprobado	Ampliaciones / Reducciones	Modificado	Devengado	Pagado	
	(1)	(2)	(3=1+2)	(4)	(5)	
DIRECCIÓN DE FINANZAS	8,445,198.54	29,069.91	8,474,268.45	8,474,268.45	8,474,268.45	0.00
DIRECCIÓN DE PROGRAMACIÓN	9,600,655.68	-9,600,655.68	0.00	0.00	0.00	0.00
DIRECCIÓN DE OBRAS, ORDENAMIENTO TERRITORIAL Y SERVICIOS MUNICIPALES	0.00	4,087,730.90	4,087,730.90	4,087,730.90	4,087,730.90	0.00
DIRECCIÓN DE SEGURIDAD PÚBLICA	30,719,767.86	3,189,095.80	33,908,863.66	33,908,863.66	33,294,926.11	0.00
Total del Gasto	48,765,622.08	-2,294,759.07	46,470,863.01	46,470,863.01	45,856,925.46	0.00



L.C.P. CARLOS CARAVEO ORDAZ
DIRECTOR DE PROGRAMACIÓN


LAE LETICIA MONJARAZ LOPEZ
SÍNDICO DE HACIENDA



LIC. JORGE SUÁREZ MORENO
PRESIDENTE MUNICIPAL

MUNICIPIO DE TENOSIQUE, TABASCO.
ESTADO ANALÍTICO DEL EJERCICIO DEL PRESUPUESTO DE EGRESOS
CLASIFICACIÓN ADMINISTRATIVA
EJERCICIO: 2022 CORTE DEL 01 DE ENERO AL 31 DE DICIEMBRE
PROCEDENCIA: CONVENIOS

Concepto	Egresos					Subejercicio
	Aprobado	Ampliaciones / Reducciones	Modificado	Devengado	Pagado	
	(1)	(2)	(3=1+2)	(4)	(5)	(6=3-4)
	0.00	718,050.87	718,050.87	0.00	0.00	718,050.87
DIRECCIÓN DE PROGRAMACIÓN	1,248,665.96	-206,423.29	1,042,242.67	1,042,242.67	1,034,353.53	-0.00
DIRECCIÓN DE TRÁNSITO						
Total del Gasto	1,248,665.96	511,627.58	1,760,293.54	1,042,242.67	1,034,353.53	718,050.87

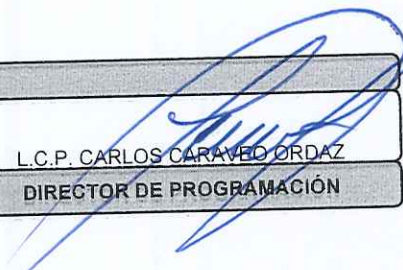

L.C.P. CARLOS CARAVEO ORDAZ
DIRECTOR DE PROGRAMACIÓN



LAE. LETICIA MONJÁRAZ LOPEZ
SÍNDICO DE HACIENDA

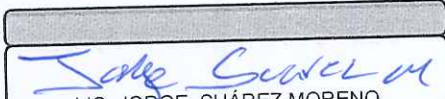

LIC. JORGE SUÁREZ MORENO
PRESIDENTE MUNICIPAL

MUNICIPIO DE TENOSIQUE, TABASCO.
ESTADO ANALÍTICO DEL EJERCICIO DEL PRESUPUESTO DE EGRESOS
CLASIFICACIÓN ADMINISTRATIVA
EJERCICIO: 2022 CORTE DEL 01 DE ENERO AL 31 DE DICIEMBRE
PROCEDENCIA: CONVENIOS PROGRAMA: CONVENIO TRANSITO MUNICIPAL

Concepto	Egresos					Subejercicio (6=3-4)
	Aprobado	Ampliaciones / Reducciones	Modificado	Devengado	Pagado	
	(1)	(2)	(3=1+2)	(4)	(5)	
DIRECCIÓN DE PROGRAMACIÓN	0.00	718,050.87	718,050.87	0.00	0.00	718,050.87
DIRECCIÓN DE TRÁNSITO	1,248,665.96	-206,423.29	1,042,242.67	1,042,242.67	1,034,353.53	-0.00
Total del Gasto	1,248,665.96	511,627.58	1,760,293.54	1,042,242.67	1,034,353.53	718,050.87


L.C.P. CARLOS CARAVEDO ORDAZ
DIRECTOR DE PROGRAMACIÓN


LAE. LETICIA MONJARAZ LOPEZ
SÍNDICO DE HACIENDA



LIC. JORGE SUÁREZ MORENO
PRESIDENTE MUNICIPAL

MUNICIPIO DE TENOSIQUE, TABASCO.
ESTADO ANALÍTICO DEL EJERCICIO DEL PRESUPUESTO DE EGRESOS
CLASIFICACIÓN ADMINISTRATIVA

EJERCICIO: 2022 CORTE DEL 01 DE ENERO AL 31 DE DICIEMBRE

PROCEDENCIA: CONVENIOS PROGRAMA: CONVENIO TRANSITO MUNICIPAL MOD. INVERSION: PROGRAMA NORMAL

Concepto	Egresos					Subejercicio (6=3-4)
	Aprobado	Ampliaciones / Reducciones	Modificado	Devengado	Pagado	
	(1)	(2)	(3=1+2)	(4)	(5)	
DIRECCIÓN DE PROGRAMACIÓN	0.00	718,044.87	718,044.87	0.00	0.00	718,044.87
DIRECCIÓN DE TRÁNSITO	1,248,665.96	-661,765.18	586,900.78	586,900.78	579,011.64	-0.00
Total del Gasto	1,248,665.96	56,279.69	1,304,945.65	586,900.78	579,011.64	718,044.87


L.C.P. CARLOS CARAVEO ORDAZ
DIRECTOR DE PROGRAMACIÓN


LAE LETICIA MONJARAZ LOPEZ
SÍNDICO DE HACIENDA


LIC. JORGE SUÁREZ MORENO
PRESIDENTE MUNICIPAL

MUNICIPIO DE TENOSIQUE, TABASCO.

ESTADO ANALÍTICO DEL EJERCICIO DEL PRESUPUESTO DE EGRESOS
CLASIFICACIÓN ADMINISTRATIVA


EJERCICIO: 2022 CORTE DEL 01 DE ENERO AL 31 DE DICIEMBRE

PROCEDENCIA: CONVENIOS PROGRAMA: CONVENIO TRANSITO MUNICIPAL MOD. INVERSION: REMANENTE

Concepto	Egresos					Subejercicio (6=3-4)
	Aprobado	Ampliaciones / Reducciones	Modificado	Devengado	Pagado	
	(1)	(2)	(3=1+2)	(4)	(5)	
DIRECCIÓN DE PROGRAMACIÓN	0.00	6.00	6.00	0.00	0.00	6.00
DIRECCIÓN DE TRÁNSITO	0.00	455,341.89	455,341.89	455,341.89	455,341.89	0.00
Total del Gasto	0.00	455,347.89	455,347.89	455,341.89	455,341.89	6.00


L.C.P. CARLOS CARAVEO ORDAZ
DIRECTOR DE PROGRAMACIÓN


LAE LETICIA MONJARAZ LOPEZ
SÍNDICO DE HACIENDA


LIC. JORGE SUÁREZ MORENO
PRESIDENTE MUNICIPAL

TENOQUIQUE

TRANSFORMANDO JUNTOS
AYUNTAMIENTO 2021 - 2024

DIRECCIÓN DE
PROGRAMACIÓN

INFORMACIÓN PRESUPUESTARIA:


**ESTADO ANALÍTICO CLASIFICACIÓN FUNCIONAL
DICIEMBRE 2022**

MUNICIPIO DE TENOSIQUE, TABASCO.
ESTADO ANALÍTICO DEL EJERCICIO DEL PRESUPUESTO DE EGRESOS
CLASIFICACIÓN FUNCIONAL (FINALIDAD Y FUNCION)
EJERCICIO: 2022 CORTE DEL 01 DE ENERO AL 31 DE DICIEMBRE

Concepto	Egresos					Subejercicio 6=(3-4)
	Aprobado	Ampliaciones / Reducciones	Modificado	Devengado	Pagado	
	1	2	3=(1+2)	4	5	
GOBIERNO	192,559,808.43	2,866,886.18	195,426,694.61	179,125,574.33	175,838,169.08	16,301,120.28
COORDINACION DE LA POLITICA DE GOBIERNO	39,484,244.85	75,298.47	39,559,543.32	39,559,543.32	38,598,997.60	0.00
ASUNTOS FINANCIEROS Y HACENDARIOS	49,167,070.15	-6,009,560.11	43,157,510.04	26,856,389.76	26,297,627.20	16,301,120.28
ASUNTOS DE ORDEN PUBLICO	45,375,371.96	2,545,068.84	47,920,440.80	47,920,440.80	47,054,216.07	0.00
OTROS SERVICIOS GENERALES	58,533,121.47	6,256,078.98	64,789,200.45	64,789,200.45	63,887,328.21	0.00
DESARROLLO SOCIAL	195,180,982.23	30,162,857.02	225,343,839.25	210,522,937.01	208,469,613.91	14,820,902.24
PROTECCION AMBIENTAL	28,355,984.58	15,851,146.09	44,207,130.67	42,674,832.29	42,199,204.14	1,532,298.38
VIVIENDA Y SERVICIOS A LA COMUNIDAD	28,885,703.02	75,148,738.61	104,034,441.63	90,745,837.77	90,508,948.55	13,288,603.86
RECREACION, CULTURA Y OTRAS MANIFESTACIONES SOCIALES	0.00	5,877,686.90	5,877,686.90	5,877,686.90	5,877,686.90	0.00
EDUCACION	6,000,000.00	-3,098,299.07	2,901,700.93	2,901,700.93	2,901,700.93	0.00
PROTECCION SOCIAL	35,901,349.52	-461,496.36	35,439,853.16	35,439,853.16	34,723,630.85	0.00
OTROS ASUNTOS SOCIALES	96,037,945.11	-63,154,919.15	32,883,025.96	32,883,025.96	32,258,442.54	0.00
DESARROLLO ECONOMICO	17,760,937.33	3,163,121.99	20,924,059.32	20,924,059.32	20,727,224.70	0.00
ASUNTOS ECONOMICOS, COMERCIALES Y LABORALES EN GENERAL	4,350,000.00	-332,217.46	4,017,782.54	4,017,782.54	4,017,782.54	0.00
AGROPECUARIA, SILVICULTURA, PESCA Y CAZA	8,110,937.33	2,291,905.57	10,402,842.90	10,402,842.90	10,206,008.28	0.00
TURISMO	5,300,000.00	1,203,433.88	6,503,433.88	6,503,433.88	6,503,433.88	0.00
OTRAS NO CLASIFICADAS EN FUNCIONES ANTERIORES	11,343,863.91	12,966.07	11,356,829.98	11,356,829.98	11,356,829.98	0.00
TRANSACCIONES DE LA DEUDA PUBLICA/COSTO FINANCIERO DE LA DEUDA	11,343,863.91	12,966.07	11,356,829.98	11,356,829.98	11,356,829.98	0.00
Total del Gasto	416,845,591.90	36,205,831.26	453,051,423.16	421,929,400.64	416,391,837.67	31,122,022.52



L.C.P. CARLOS CARAVEO ORDAZ
DIRECTOR DE PROGRAMACIÓN


LAE. LETICIA MONJARAZ LOPEZ
SÍNDICO DE HACIENDA



LIC. JORGE SUÁREZ MORENO
PRESIDENTE MUNICIPAL

MUNICIPIO DE TENOSIQUE, TABASCO.
ESTADO ANALÍTICO DEL EJERCICIO DEL PRESUPUESTO DE EGRESOS
CLASIFICACIÓN FUNCIONAL (FINALIDAD Y FUNCION)
EJERCICIO: 2022 CORTE DEL 01 DE ENERO AL 31 DE DICIEMBRE
PROCEDENCIA: PARTICIPACIONES

Concepto	Egresos					Subejercicio 6=(3-4)
	Aprobado	Ampliaciones / Reducciones	Modificado	Devengado	Pagado	
	1	2	3=(1+2)	4	5	
GOBIERNO	146,974,613.70	-2,026,179.72	144,948,433.98	135,946,822.57	133,281,244.01	9,001,611.41
COORDINACION DE LA POLITICA DE GOBIERNO	38,984,244.85	-1,031,048.57	37,953,196.28	37,953,196.28	36,992,650.56	0.00
ASUNTOS FINANCIEROS Y HACENDARIOS	37,500,309.24	-1,665,647.27	35,834,661.97	26,833,050.56	26,274,288.00	9,001,611.41
ASUNTOS DE ORDEN PUBLICO	12,206,938.14	635,167.15	12,842,105.29	12,842,105.29	12,597,707.25	0.00
OTROS SERVICIOS GENERALES	58,283,121.47	35,348.97	58,318,470.44	58,318,470.44	57,416,598.20	0.00
DESARROLLO SOCIAL	116,124,675.92	346,482.38	116,471,158.30	115,702,431.28	113,649,108.18	768,727.02
PROTECCION AMBIENTAL	28,355,984.58	-51,604.09	28,304,380.49	28,304,380.49	27,828,752.34	0.00
VIVIENDA Y SERVICIOS A LA COMUNIDAD	22,065,365.94	3,393,467.66	25,458,833.60	24,690,106.58	24,453,217.36	768,727.02
RECREACION, CULTURA Y OTRAS MANIFESTACIONES SOCIALES	0.00	755,060.20	755,060.20	755,060.20	755,060.20	0.00
EDUCACION	6,000,000.00	-3,778,059.10	2,221,940.90	2,221,940.90	2,221,940.90	0.00
PROTECCION SOCIAL	34,401,349.52	-286,519.22	34,114,830.30	34,114,830.30	33,398,607.99	0.00
OTROS ASUNTOS SOCIALES	25,301,975.88	314,136.93	25,616,112.81	25,616,112.81	24,991,529.39	0.00
DESARROLLO ECONOMICO	10,610,937.33	2,557,869.86	13,168,807.19	13,168,807.19	12,971,972.57	0.00
ASUNTOS ECONOMICOS, COMERCIALES Y LABORALES EN GENERAL	2,500,000.00	-329,461.61	2,170,538.39	2,170,538.39	2,170,538.39	0.00
AGROPECUARIA, SILVICULTURA, PESCA Y CAZA	8,110,937.33	1,935,190.31	10,046,127.64	10,046,127.64	9,849,293.02	0.00
TURISMO	0.00	952,141.16	952,141.16	952,141.16	952,141.16	0.00
OTRAS NO CLASIFICADAS EN FUNCIONES ANTERIORES	2,898,665.37	-16,103.84	2,882,561.53	2,882,561.53	2,882,561.53	0.00
TRANSACCIONES DE LA DEUDA PUBLICA/COSTO FINANCIERO DE LA DEUDA	2,898,665.37	-16,103.84	2,882,561.53	2,882,561.53	2,882,561.53	0.00
Total del Gasto	276,608,892.32	862,068.68	277,470,961.00	267,700,622.57	262,784,886.29	9,770,338.43


L.C.P. CARLOS CARAVELO ORDAZ
DIRECTOR DE PROGRAMACION


LAE. LETICIA MONJARAZ LOPEZ
SÍNDICO DE HACIENDA



LIC. JORGE SUÁREZ MORENO
PRESIDENTE MUNICIPAL

MUNICIPIO DE TENOSIQUE, TABASCO.
ESTADO ANALÍTICO DEL EJERCICIO DEL PRESUPUESTO DE EGRESOS
CLASIFICACIÓN FUNCIONAL (FINALIDAD Y FUNCION)
EJERCICIO: 2022 CORTE DEL 01 DE ENERO AL 31 DE DICIEMBRE
PROCEDENCIA: PARTICIPACIONES PROGRAMA: FONDO GENERAL DE PARTICIPACIONES

Concepto	Egresos					Subejercicio
	Aprobado	Ampliaciones / Reducciones	Modificado	Devengado	Pagado	
	1	2	3=(1+2)	4	5	
GOBIERNO	146,974,613.70	-2,348,517.72	144,626,095.98	135,946,822.57	133,281,244.01	8,679,273.41
COORDINACION DE LA POLITICA DE GOBIERNO	38,984,244.85	-1,031,048.57	37,953,196.28	37,953,196.28	36,992,650.56	0.00
ASUNTOS FINANCIEROS Y HACENDARIOS	37,500,309.24	-1,987,985.27	35,512,323.97	26,833,050.56	26,274,288.00	8,679,273.41
ASUNTOS DE ORDEN PUBLICO	12,206,938.14	635,167.15	12,842,105.29	12,842,105.29	12,597,707.25	0.00
OTROS SERVICIOS GENERALES	58,283,121.47	35,348.97	58,318,470.44	58,318,470.44	57,416,598.20	0.00
DESARROLLO SOCIAL	116,124,675.92	346,482.38	116,471,158.30	115,702,431.28	113,649,108.18	768,727.02
PROTECCION AMBIENTAL	28,355,984.58	-51,604.09	28,304,380.49	28,304,380.49	27,826,752.34	0.00
VIVIENDA Y SERVICIOS A LA COMUNIDAD	22,065,365.94	3,393,467.66	25,458,833.60	24,690,106.58	24,453,217.36	768,727.02
RECREACION, CULTURA Y OTRAS MANIFESTACIONES SOCIALES	0.00	755,060.20	755,060.20	755,060.20	755,060.20	0.00
EDUCACION	6,000,000.00	-3,778,059.10	2,221,940.90	2,221,940.90	2,221,940.90	0.00
PROTECCION SOCIAL	34,401,349.52	-286,519.22	34,114,830.30	34,114,830.30	33,398,607.99	0.00
OTROS ASUNTOS SOCIALES	25,301,975.88	314,136.93	25,616,112.81	25,616,112.81	24,991,529.39	0.00
DESARROLLO ECONOMICO	10,610,937.33	2,557,869.86	13,168,807.19	13,168,807.19	12,971,972.57	0.00
ASUNTOS ECONOMICOS, COMERCIALES Y LABORALES EN GENERAL	2,500,000.00	-329,461.61	2,170,538.39	2,170,538.39	2,170,538.39	0.00
AGROPECUARIA, SILVICULTURA, PESCA Y CAZA	8,110,937.33	1,935,190.31	10,046,127.64	10,046,127.64	9,849,293.02	0.00
TURISMO	0.00	952,141.16	952,141.16	952,141.16	952,141.16	0.00
OTRAS NO CLASIFICADAS EN FUNCIONES ANTERIORES	2,898,665.37	-16,103.84	2,882,561.53	2,882,561.53	2,882,561.53	0.00
TRANSACCIONES DE LA DEUDA PUBLICA/COSTO FINANCIERO DE LA DEUDA	2,898,665.37	-16,103.84	2,882,561.53	2,882,561.53	2,882,561.53	0.00
Total del Gasto	276,608,892.32	539,730.68	277,148,623.00	267,700,622.57	262,784,886.29	9,448,000.43


L.C.P. CARLOS CARAVEO ORDAZ
DIRECTOR DE PROGRAMACIÓN


LAE. LETICIA MONJARAZ LOPEZ
SÍNDICO DE HACIENDA


LIC. JORGE SUÁREZ MORENO
PRESIDENTE MUNICIPAL


MUNICIPIO DE TENOSIQUE, TABASCO.
ESTADO ANALÍTICO DEL EJERCICIO DEL PRESUPUESTO DE EGRESOS
CLASIFICACIÓN FUNCIONAL (FINALIDAD Y FUNCION)
EJERCICIO: 2022 CORTE DEL 01 DE ENERO AL 31 DE DICIEMBRE

PROCEDENCIA: PARTICIPACIONES PROGRAMA: FONDO GENERAL DE PARTICIPACIONES MOD. INVERSION: PROGRAMA NORMAL

Concepto	Egresos					Subejercicio 6=(3-4)
	Aprobado	Ampliaciones / Reducciones	Modificado	Devengado	Pagado	
	1	2	3=(1+2)	4	5	
GOBIERNO	146,974,613.70	-2,348,517.72	144,626,095.98	135,946,822.57	133,281,244.01	8,679,273.41
COORDINACION DE LA POLITICA DE GOBIERNO	38,984,244.85	-1,031,048.57	37,953,196.28	37,953,196.28	36,992,650.56	0.00
ASUNTOS FINANCIEROS Y HACENDARIOS	37,500,309.24	-1,987,985.27	35,512,323.97	26,833,050.56	26,274,288.00	8,679,273.41
ASUNTOS DE ORDEN PUBLICO	12,206,938.14	635,167.15	12,842,105.29	12,842,105.29	12,597,707.25	0.00
OTROS SERVICIOS GENERALES	58,283,121.47	35,348.97	58,318,470.44	58,318,470.44	57,416,598.20	0.00
DESARROLLO SOCIAL	116,124,675.92	346,482.38	116,471,158.30	115,702,431.28	113,649,108.18	768,727.02
PROTECCION AMBIENTAL	28,355,984.58	-51,604.09	28,304,380.49	28,304,380.49	27,828,752.34	0.00
VIVIENDA Y SERVICIOS A LA COMUNIDAD	22,065,365.94	3,393,467.66	25,458,833.60	24,690,106.58	24,453,217.36	768,727.02
RECREACION, CULTURA Y OTRAS MANIFESTACIONES SOCIALES	0.00	755,060.20	755,060.20	755,060.20	755,060.20	0.00
EDUCACION	6,000,000.00	-3,778,059.10	2,221,940.90	2,221,940.90	2,221,940.90	0.00
PROTECCION SOCIAL	34,401,349.52	-286,519.22	34,114,830.30	34,114,830.30	33,398,607.99	0.00
OTROS ASUNTOS SOCIALES	25,301,975.88	314,136.93	25,616,112.81	25,616,112.81	24,991,529.39	0.00
DESARROLLO ECONOMICO	10,610,937.33	2,557,869.86	13,168,807.19	13,168,807.19	12,971,972.57	0.00
ASUNTOS ECONOMICOS, COMERCIALES Y LABORALES EN GENERAL	2,500,000.00	-329,461.61	2,170,538.39	2,170,538.39	2,170,538.39	0.00
AGROPECUARIA, SILVICULTURA, PESCA Y CAZA	8,110,937.33	1,935,190.31	10,046,127.64	10,046,127.64	9,849,293.02	0.00
TURISMO	0.00	952,141.16	952,141.16	952,141.16	952,141.16	0.00
OTRAS NO CLASIFICADAS EN FUNCIONES ANTERIORES	2,898,665.37	-16,103.84	2,882,561.53	2,882,561.53	2,882,561.53	0.00
TRANSACCIONES DE LA DEUDA PUBLICA/COSTO FINANCIERO DE LA DEUDA	2,898,665.37	-16,103.84	2,882,561.53	2,882,561.53	2,882,561.53	0.00
Total del Gasto	276,608,892.32	539,730.68	277,148,623.00	267,700,622.57	262,784,886.29	9,448,000.43


L.C.P. CARLOS CARAVEO CORDAZ
DIRECTOR DE PROGRAMACIÓN


LA ELETICIA MONJARAZ LOPEZ
SÍNDICO DE HACIENDA


LIC. JORGE SUÁREZ MORENO
PRESIDENTE MUNICIPAL


MUNICIPIO DE TENOSIQUE, TABASCO.
ESTADO ANALÍTICO DEL EJERCICIO DEL PRESUPUESTO DE EGRESOS
CLASIFICACIÓN FUNCIONAL (FINALIDAD Y FUNCIÓN)
EJERCICIO: 2022 CORTE DEL 01 DE ENERO AL 31 DE DICIEMBRE

PROCEDENCIA: PARTICIPACIONES PROGRAMA: FONDO DE ESTABILIZACIÓN DE LOS INGRESOS DE LAS ENTIDADES FEDERATIVAS (FEIEF)

Concepto	Egresos					Subejercicio 6=(3-4)
	Aprobado	Ampliaciones / Reducciones	Modificado	Devengado	Pagado	
	1	2	3=(1+2)	4	5	
GOBIERNO	0.00	322,338.00	322,338.00	0.00	0.00	322,338.00
ASUNTOS FINANCIEROS Y HACENDARIOS	0.00	322,338.00	322,338.00	0.00	0.00	322,338.00
Total del Gasto	0.00	322,338.00	322,338.00	0.00	0.00	322,338.00


L.C.P. CARLOS CARAVEO CORDAZ
DIRECTOR DE PROGRAMACIÓN



LAÉ. LETICIA MONJARAZ LOPEZ
SÍNDICO DE HACIENDA


LIC. JORGE SUÁREZ MORENO
PRESIDENTE MUNICIPAL


MUNICIPIO DE TENOSIQUE, TABASCO.
 ESTADO ANALÍTICO DEL EJERCICIO DEL PRESUPUESTO DE EGRESOS
 CLASIFICACIÓN FUNCIONAL (FINALIDAD Y FUNCION)
 EJERCICIO: 2022 CORTE DEL 01 DE ENERO AL 31 DE DICIEMBRE

PROCEDENCIA: PARTICIPACIONES PROGRAMA: FONDO DE ESTABILIZACIÓN DE LOS INGRESOS DE LAS ENTIDADES FEDERATIVAS
 (FEIEF) MOD. INVERSION: PROGRAMA NORMAL

Concepto	Egresos					Subejercicio
	Aprobado	Ampliaciones / Reducciones	Modificado	Devengado	Pagado	
	1	2	3=(1+2)	4	5	
GOBIERNO	0.00	322,338.00	322,338.00	0.00	0.00	322,338.00
ASUNTOS FINANCIEROS Y HACENDARIOS	0.00	322,338.00	322,338.00	0.00	0.00	322,338.00
Total del Gasto	0.00	322,338.00	322,338.00	0.00	0.00	322,338.00


 L.C.P. CARLOS CARAVEO ORDAZ
 DIRECTOR DE PROGRAMACIÓN


 LAE. LETICIA MONJARAZ LOPEZ
 SÍNDICO DE HACIENDA


 LIC. JORGE SUÁREZ MORENO
 PRESIDENTE MUNICIPAL

MUNICIPIO DE TENOSIQUE, TABASCO.
ESTADO ANALÍTICO DEL EJERCICIO DEL PRESUPUESTO DE EGRESOS
CLASIFICACIÓN FUNCIONAL (FINALIDAD Y FUNCION)
EJERCICIO: 2022 CORTE DEL 01 DE ENERO AL 31 DE DICIEMBRE
PROCEDENCIA: GENERADOS

Concepto	Egresos					Subejercicio 6=(3-4)
	Aprobado	Ampliaciones / Reducciones	Modificado	Devengado	Pagado	
	1	2	3=(1+2)	4	5	
GOBIERNO	4,016,105.23	7,909,851.03	11,925,956.26	5,455,361.43	5,455,361.43	6,470,594.83
COORDINACION DE LA POLITICA DE GOBIERNO	500,000.00	1,106,347.04	1,606,347.04	1,606,347.04	1,606,347.04	0.00
ASUNTOS FINANCIEROS Y HACENDARIOS	2,066,105.23	4,427,828.80	6,493,934.03	23,339.20	23,339.20	6,470,594.83
ASUNTOS DE ORDEN PUBLICO	1,200,000.00	-1,072,770.82	127,229.18	127,229.18	127,229.18	-0.00
OTROS SERVICIOS GENERALES	250,000.00	3,448,446.01	3,698,446.01	3,698,446.01	3,698,446.01	0.00
DESARROLLO SOCIAL	8,320,337.08	3,637,872.08	11,958,209.16	11,958,209.16	11,958,209.16	0.00
PROTECCION AMBIENTAL	0.00	298,827.15	298,827.15	298,827.15	298,827.15	0.00
VIVIENDA Y SERVICIOS A LA COMUNIDAD	6,820,337.08	2,067,874.07	8,888,211.15	8,888,211.15	8,888,211.15	0.00
RECREACION, CULTURA Y OTRAS MANIFESTACIONES SOCIALES	0.00	1,446,148.00	1,446,148.00	1,446,148.00	1,446,148.00	0.00
PROTECCION SOCIAL	1,500,000.00	-174,977.14	1,325,022.86	1,325,022.86	1,325,022.86	-0.00
DESARROLLO ECONOMICO	7,150,000.00	605,252.13	7,755,252.13	7,755,252.13	7,755,252.13	0.00
ASUNTOS ECONOMICOS, COMERCIALES Y LABORALES EN GENERAL	1,850,000.00	-2,755.85	1,847,244.15	1,847,244.15	1,847,244.15	0.00
AGROPECUARIA, SILVICULTURA, PESCA Y CAZA	0.00	356,715.26	356,715.26	356,715.26	356,715.26	0.00
TURISMO	5,300,000.00	251,292.72	5,551,292.72	5,551,292.72	5,551,292.72	0.00
Total del Gasto	19,486,442.31	12,152,975.24	31,639,417.55	25,168,822.72	25,168,822.72	6,470,594.83



L.C.P. CARLOS CARAVEO ORDAZ
DIRECTOR DE PROGRAMACIÓN


LAE LETICIA MONJARAZ LOPEZ
SÍNDICO DE HACIENDA



LIC. JORGE SUÁREZ MORENO
PRESIDENTE MUNICIPAL

MUNICIPIO DE TENOSIQUE, TABASCO.
ESTADO ANALÍTICO DEL EJERCICIO DEL PRESUPUESTO DE EGRESOS
CLASIFICACIÓN FUNCIONAL (FINALIDAD Y FUNCION)
EJERCICIO: 2022 CORTE DEL 01 DE ENERO AL 31 DE DICIEMBRE
PROCEDENCIA: GENERADOS PROGRAMA: ENTES DESCENTRALIZADOS O AUTÓNOMOS

Concepto	Egresos					Subejercicio
	Aprobado	Ampliaciones / Reducciones	Modificado	Devengado	Pagado	
	1	2	3=(1+2)	4	5	
GOBIERNO	4,016,105.23	7,909,851.03	11,925,956.26	5,455,361.43	5,455,361.43	6,470,594.83
COORDINACION DE LA POLITICA DE GOBIERNO	500,000.00	1,106,347.04	1,606,347.04	1,606,347.04	1,606,347.04	0.00
ASUNTOS FINANCIEROS Y HACENDARIOS	2,066,105.23	4,427,828.80	6,493,934.03	23,339.20	23,339.20	6,470,594.83
ASUNTOS DE ORDEN PUBLICO	1,200,000.00	-1,072,770.82	127,229.18	127,229.18	127,229.18	-0.00
OTROS SERVICIOS GENERALES	250,000.00	3,448,446.01	3,698,446.01	3,698,446.01	3,698,446.01	0.00
DESARROLLO SOCIAL	8,320,337.08	3,637,872.08	11,958,209.16	11,958,209.16	11,958,209.16	0.00
PROTECCION AMBIENTAL	0.00	298,827.15	298,827.15	298,827.15	298,827.15	0.00
VIVIENDA Y SERVICIOS A LA COMUNIDAD	6,820,337.08	2,067,874.07	8,888,211.15	8,888,211.15	8,888,211.15	0.00
RECREACION, CULTURA Y OTRAS MANIFESTACIONES SOCIALES	0.00	1,446,148.00	1,446,148.00	1,446,148.00	1,446,148.00	0.00
PROTECCION SOCIAL	1,500,000.00	-174,977.14	1,325,022.86	1,325,022.86	1,325,022.86	-0.00
DESARROLLO ECONOMICO	7,150,000.00	605,252.13	7,755,252.13	7,755,252.13	7,755,252.13	0.00
ASUNTOS ECONOMICOS, COMERCIALES Y LABORALES EN GENERAL	1,850,000.00	-2,755.85	1,847,244.15	1,847,244.15	1,847,244.15	0.00
AGROPECUARIA, SILVICULTURA, PESCA Y CAZA	0.00	356,715.26	356,715.26	356,715.26	356,715.26	0.00
TURISMO	5,300,000.00	251,292.72	5,551,292.72	5,551,292.72	5,551,292.72	0.00
Total del Gasto	19,486,442.31	12,152,975.24	31,639,417.55	25,168,822.72	25,168,822.72	6,470,594.83


L.C.P. CARLOS CARAVEO ORDAZ
DIRECTOR DE PROGRAMACION



LAE. LETICIA MONJARAZ LOPEZ
SÍNDICO DE HACIENDA


LIC. JORGE SUÁREZ MORENO
PRESIDENTE MUNICIPAL


MUNICIPIO DE TENOSIQUE, TABASCO.
ESTADO ANALÍTICO DEL EJERCICIO DEL PRESUPUESTO DE EGRESOS
CLASIFICACIÓN FUNCIONAL (FINALIDAD Y FUNCIÓN)
EJERCICIO: 2022 CORTE DEL 01 DE ENERO AL 31 DE DICIEMBRE

PROCEDENCIA: GENERADOS PROGRAMA: ENTES DESCENTRALIZADOS O AUTÓNOMOS MOD. INVERSION: PROGRAMA NORMAL

Concepto	Egresos					Subejercicio 6=(3-4)
	Aprobado	Ampliaciones / Reducciones	Modificado	Devengado	Pagado	
	1	2	3=(1+2)	4	5	
GOBIERNO	4,016,105.23	7,751,124.73	11,767,229.96	5,326,643.69	5,326,643.69	6,440,586.27
COORDINACION DE LA POLITICA DE GOBIERNO	500,000.00	1,106,347.04	1,606,347.04	1,606,347.04	1,606,347.04	0.00
ASUNTOS FINANCIEROS Y HACENDARIOS	2,066,105.23	4,374,481.04	6,440,586.27	0.00	0.00	6,440,586.27
ASUNTOS DE ORDEN PUBLICO	1,200,000.00	-1,137,563.86	62,436.14	62,436.14	62,436.14	-0.00
OTROS SERVICIOS GENERALES	250,000.00	3,407,860.51	3,657,860.51	3,657,860.51	3,657,860.51	0.00
DESARROLLO SOCIAL	8,320,337.08	-5,093,491.25	3,226,845.83	3,226,845.83	3,226,845.83	0.00
VIVIENDA Y SERVICIOS A LA COMUNIDAD	6,820,337.08	-4,918,514.11	1,901,822.97	1,901,822.97	1,901,822.97	-0.00
PROTECCION SOCIAL	1,500,000.00	-174,977.14	1,325,022.86	1,325,022.86	1,325,022.86	-0.00
DESARROLLO ECONOMICO	7,150,000.00	509,520.98	7,659,520.98	7,659,520.98	7,659,520.98	0.00
ASUNTOS ECONOMICOS, COMERCIALES Y LABORALES EN GENERAL	1,850,000.00	-2,755.85	1,847,244.15	1,847,244.15	1,847,244.15	0.00
AGROPECUARIA, SILVICULTURA, PESCA Y CAZA	0.00	338,983.09	338,983.09	338,983.09	338,983.09	0.00
TURISMO	5,300,000.00	173,293.74	5,473,293.74	5,473,293.74	5,473,293.74	0.00
Total del Gasto	19,486,442.31	3,167,154.46	22,653,596.77	16,213,010.50	16,213,010.50	6,440,586.27


L.C.P. CARLOS CARAVEO ORDAZ
DIRECTOR DE PROGRAMACIÓN



LAE LETICIA MONJARAZ LOPEZ
SÍNDICO DE HACIENDA


LIC. JORGE SUÁREZ MORENO
PRESIDENTE MUNICIPAL

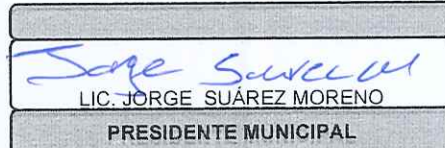
MUNICIPIO DE TENOSIQUE, TABASCO.
ESTADO ANALÍTICO DEL EJERCICIO DEL PRESUPUESTO DE EGRESOS
CLASIFICACIÓN FUNCIONAL (FINALIDAD Y FUNCION)
EJERCICIO: 2022 CORTE DEL 01 DE ENERO AL 31 DE DICIEMBRE

PROCEDENCIA: GENERADOS PROGRAMA: ENTES DESCENTRALIZADOS O AUTÓNOMOS MOD. INVERSION: REMANENTE

Concepto	Egresos					Subejercicio
	Aprobado	Ampliaciones / Reducciones	Modificado	Devengado	Pagado	
	1	2	3=(1+2)	4	5	
GOBIERNO	0.00	158,726.30	158,726.30	128,717.74	128,717.74	30,008.56
ASUNTOS FINANCIEROS Y HACENDARIOS	0.00	53,347.76	53,347.76	23,339.20	23,339.20	30,008.56
ASUNTOS DE ORDEN PUBLICO	0.00	64,793.04	64,793.04	64,793.04	64,793.04	0.00
OTROS SERVICIOS GENERALES	0.00	40,585.50	40,585.50	40,585.50	40,585.50	0.00
DESARROLLO SOCIAL	0.00	8,731,363.33	8,731,363.33	8,731,363.33	8,731,363.33	0.00
PROTECCION AMBIENTAL	0.00	298,827.15	298,827.15	298,827.15	298,827.15	0.00
VIVIENDA Y SERVICIOS A LA COMUNIDAD	0.00	6,986,388.18	6,986,388.18	6,986,388.18	6,986,388.18	0.00
RECREACION, CULTURA Y OTRAS MANIFESTACIONES SOCIALES	0.00	1,446,148.00	1,446,148.00	1,446,148.00	1,446,148.00	0.00
DESARROLLO ECONOMICO	0.00	95,731.15	95,731.15	95,731.15	95,731.15	0.00
AGROPECUARIA, SILVICULTURA, PESCA Y CAZA	0.00	17,732.17	17,732.17	17,732.17	17,732.17	0.00
TURISMO	0.00	77,998.98	77,998.98	77,998.98	77,998.98	0.00
Total del Gasto	0.00	8,985,820.78	8,985,820.78	8,955,812.22	8,955,812.22	30,008.56



L.C.P. CARLOS CARAVEO ORDAZ
DIRECTOR DE PROGRAMACIÓN



L.A.E. LETICIA MONJARAZ LOPEZ
SÍNDICO DE HACIENDA

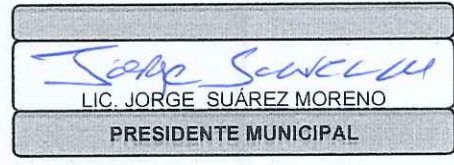

LIC. JORGE SUÁREZ MORENO
PRESIDENTE MUNICIPAL

MUNICIPIO DE TENOSIQUE, TABASCO.
ESTADO ANALÍTICO DEL EJERCICIO DEL PRESUPUESTO DE EGRESOS
CLASIFICACIÓN FUNCIONAL (FINALIDAD Y FUNCIÓN)
EJERCICIO: 2022 CORTE DEL 01 DE ENERO AL 31 DE DICIEMBRE
PROCEDENCIA: RAMO 04. GOBERNACION

Concepto	Egresos					Subejercicio 6=(3-4)
	Aprobado	Ampliaciones / Reducciones	Modificado	Devengado	Pagado	
	1	2	3=(1+2)	4	5	
GOBIERNO	0.00	2,466.73	2,466.73	0.00	0.00	2,466.73
ASUNTOS FINANCIEROS Y HACENDARIOS	0.00	2,466.73	2,466.73	0.00	0.00	2,466.73
Total del Gasto	0.00	2,466.73	2,466.73	0.00	0.00	2,466.73



L.C.P. CARLOS CARAVEO ORDÁZ
DIRECTOR DE PROGRAMACIÓN


LAE. LETICIA MONJARAZ LOPEZ
SÍNDICO DE HACIENDA



LIC. JORGE SUÁREZ MORENO
PRESIDENTE MUNICIPAL

MUNICIPIO DE TENOSIQUE, TABASCO.
ESTADO ANALÍTICO DEL EJERCICIO DEL PRESUPUESTO DE EGRESOS
CLASIFICACIÓN FUNCIONAL (FINALIDAD Y FUNCION)
EJERCICIO: 2022 CORTE DEL 01 DE ENERO AL 31 DE DICIEMBRE
PROCEDENCIA: RAMO 04. GOBERNACION PROGRAMA: FORTALECIMIENTO A LA SEGURIDAD (FORTASEG)

Concepto	Egresos					Subejercicio 6=(3-4)
	Aprobado	Ampliaciones / Reducciones	Modificado	Devengado	Pagado	
	1	2	3=(1+2)	4	5	
GOBIERNO	0.00	2,466.73	2,466.73	0.00	0.00	2,466.73
ASUNTOS FINANCIEROS Y HACENDARIOS	0.00	2,466.73	2,466.73	0.00	0.00	2,466.73
Total del Gasto	0.00	2,466.73	2,466.73	0.00	0.00	2,466.73


 L.C.P. CARLOS CARAVEO ORDAZ
 DIRECTOR DE PROGRAMACIÓN


 LAE. LETICIA MONJARAZ LOPEZ
 SÍNDICO DE HACIENDA


 LIC. JORGE SUÁREZ MORENO
 PRESIDENTE MUNICIPAL


MUNICIPIO DE TENOSIQUE, TABASCO.
ESTADO ANALÍTICO DEL EJERCICIO DEL PRESUPUESTO DE EGRESOS
CLASIFICACIÓN FUNCIONAL (FINALIDAD Y FUNCIÓN)
EJERCICIO: 2022 CORTE DEL 01 DE ENERO AL 31 DE DICIEMBRE

PROCEDENCIA: RAMO 04. GOBERNACION PROGRAMA: FORTALECIMIENTO A LA SEGURIDAD (FORTASEG) MOD. INVERSION:
REMANENTE

Concepto	Egresos					Subejercicio 6=(3-4)
	Aprobado	Ampliaciones / Reducciones	Modificado	Devengado	Pagado	
	1	2	3=(1+2)	4	5	
GOBIERNO	0.00	2,466.73	2,466.73	0.00	0.00	2,466.73
ASUNTOS FINANCIEROS Y HACENDARIOS	0.00	2,466.73	2,466.73	0.00	0.00	2,466.73
Total del Gasto	0.00	2,466.73	2,466.73	0.00	0.00	2,466.73


L.C.P. CARLOS CARAVEO ORDAZ
DIRECTOR DE PROGRAMACIÓN


LAE. LETICIA MONJARAZ LOPEZ
SÍNDICO DE HACIENDA



LIC. JORGE SUÁREZ MORENO
PRESIDENTE MUNICIPAL

MUNICIPIO DE TENOSIQUE, TABASCO.
ESTADO ANALÍTICO DEL EJERCICIO DEL PRESUPUESTO DE EGRESOS
CLASIFICACIÓN FUNCIONAL (FINALIDAD Y FUNCION)
EJERCICIO: 2022 CORTE DEL 01 DE ENERO AL 31 DE DICIEMBRE
PROCEDENCIA: RAMO 23. PROVISIONES SALARIALES Y ECONÓMICAS

Concepto	Egresos					Subejercicio 6=(3-4)
	Aprobado	Ampliaciones / Reducciones	Modificado	Devengado	Pagado	
	1	2	3=(1+2)	4	5	
GOBIERNO	0.00	108,396.44	108,396.44	0.00	0.00	108,396.44
ASUNTOS FINANCIEROS Y HACENDARIOS	0.00	108,396.44	108,396.44	0.00	0.00	108,396.44
DESARROLLO SOCIAL	0.00	7,581,251.09	7,581,251.09	5,724,851.01	5,724,851.01	1,856,400.08
VIVIENDA Y SERVICIOS A LA COMUNIDAD	0.00	7,581,251.09	7,581,251.09	5,724,851.01	5,724,851.01	1,856,400.08
Total del Gasto	0.00	7,689,647.53	7,689,647.53	5,724,851.01	5,724,851.01	1,964,796.52


L.C.P. CARLOS CARAVEO ORDAZ
DIRECTOR DE PROGRAMACIÓN



LAE. LETICIA MONJARAZ LOPEZ
SÍNDICO DE HACIENDA


LIC. JORGE SUÁREZ MORENO
PRESIDENTE MUNICIPAL


MUNICIPIO DE TENOSIQUE, TABASCO.
ESTADO ANALÍTICO DEL EJERCICIO DEL PRESUPUESTO DE EGRESOS
CLASIFICACIÓN FUNCIONAL (FINALIDAD Y FUNCION)
EJERCICIO: 2022 CORTE DEL 01 DE ENERO AL 31 DE DICIEMBRE

PROCEDENCIA: RAMO 23. PROVISIONES SALARIALES Y ECONÓMICAS PROGRAMA: FONDO PARA LAS ENTIDADES FEDERATIVAS Y MUNICIPIOS PRODUCTORES DE HIDROCARBUROS EN REGIONES MARÍTIMAS

Concepto	Egresos					Subejercicio 6=(3-4)
	Aprobado	Ampliaciones / Reducciones	Modificado	Devengado	Pagado	
	1	2	3=(1+2)	4	5	
GOBIERNO	0.00	108,396.44	108,396.44	0.00	0.00	108,396.44
ASUNTOS FINANCIEROS Y HACENDARIOS	0.00	108,396.44	108,396.44	0.00	0.00	108,396.44
DESARROLLO SOCIAL	0.00	7,581,251.09	7,581,251.09	5,724,851.01	5,724,851.01	1,856,400.08
VIVIENDA Y SERVICIOS A LA COMUNIDAD	0.00	7,581,251.09	7,581,251.09	5,724,851.01	5,724,851.01	1,856,400.08
Total del Gasto	0.00	7,689,647.53	7,689,647.53	5,724,851.01	5,724,851.01	1,964,796.52


L.C.P. CARLOS CARAVEO ORDAZ
DIRECTOR DE PROGRAMACIÓN


LAE LETICIA MONJARAZ LOPEZ
SÍNDICO DE HACIENDA


LIC. JORGE SUÁREZ MORENO
PRESIDENTE MUNICIPAL

MUNICIPIO DE TENOSIQUE, TABASCO.


ESTADO ANALÍTICO DEL EJERCICIO DEL PRESUPUESTO DE EGRESOS
CLASIFICACIÓN FUNCIONAL (FINALIDAD Y FUNCION)
EJERCICIO: 2022 CORTE DEL 01 DE ENERO AL 31 DE DICIEMBRE

PROCEDENCIA: RAMO 23. PROVISIONES SALARIALES Y ECONÓMICAS PROGRAMA: FONDO PARA LAS ENTIDADES FEDERATIVAS Y MUNICIPIOS PRODUCTORES DE HIDROCARBUROS EN REGIONES MARÍTIMAS MOD. INVERSIÓN: PROGRAMA NORMAL

Concepto	Egresos					Subejercicio 6=(3-4)
	Aprobado	Ampliaciones / Reducciones	Modificado	Devengado	Pagado	
	1	2	3=(1+2)	4	5	
GOBIERNO	0.00	76,800.80	76,800.80	0.00	0.00	76,800.80
ASUNTOS FINANCIEROS Y HACENDARIOS	0.00	76,800.80	76,800.80	0.00	0.00	76,800.80
DESARROLLO SOCIAL	0.00	6,088,558.22	6,088,558.22	4,232,158.14	4,232,158.14	1,856,400.08
VIVIENDA Y SERVICIOS A LA COMUNIDAD	0.00	6,088,558.22	6,088,558.22	4,232,158.14	4,232,158.14	1,856,400.08
Total del Gasto	0.00	6,165,359.02	6,165,359.02	4,232,158.14	4,232,158.14	1,933,200.88


L.C.P. CARLOS CARAVEO ORDAIZ
DIRECTOR DE PROGRAMACIÓN



LAE. LETICIA MONJARAZ LOPEZ
SÍNDICO DE HACIENDA


LIC. JORGE SUÁREZ MORENO
PRESIDENTE MUNICIPAL

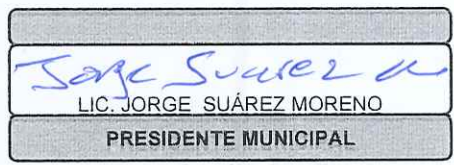
MUNICIPIO DE TENOSIQUE, TABASCO.
ESTADO ANALÍTICO DEL EJERCICIO DEL PRESUPUESTO DE EGRESOS
CLASIFICACIÓN FUNCIONAL (FINALIDAD Y FUNCION)
EJERCICIO: 2022 CORTE DEL 01 DE ENERO AL 31 DE DICIEMBRE

PROCEDENCIA: RAMO 23. PROVISIONES SALARIALES Y ECONÓMICAS PROGRAMA: FONDO PARA LAS ENTIDADES FEDERATIVAS Y MUNICIPIOS PRODUCTORES DE HIDROCARBUROS EN REGIONES MARÍTIMAS MOD. INVERSION: REFRENDO

Concepto	Egresos					Subejercicio 6=(3-4)
	Aprobado	Ampliaciones / Reducciones	Modificado	Devengado	Pagado	
	1	2	3=(1+2)	4	5	
GOBIERNO	0.00	1,890.25	1,890.25	0.00	0.00	1,890.25
ASUNTOS FINANCIEROS Y HACENDARIOS	0.00	1,890.25	1,890.25	0.00	0.00	1,890.25
DESARROLLO SOCIAL	0.00	125,957.35	125,957.35	125,957.35	125,957.35	0.00
VIVIENDA Y SERVICIOS A LA COMUNIDAD	0.00	125,957.35	125,957.35	125,957.35	125,957.35	0.00
Total del Gasto	0.00	127,847.60	127,847.60	125,957.35	125,957.35	1,890.25


L.C.P. CARLOS CARAVEO ORDAZ
DIRECTOR DE PROGRAMACIÓN



LAE. LETICIA MONJARAZ LOPEZ
SÍNDICO DE HACIENDA


LIC. JORGE SUÁREZ MORENO
PRESIDENTE MUNICIPAL

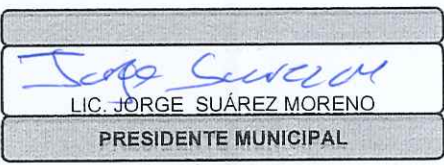
MUNICIPIO DE TENOSIQUE, TABASCO.
ESTADO ANALÍTICO DEL EJERCICIO DEL PRESUPUESTO DE EGRESOS
CLASIFICACIÓN FUNCIONAL (FINALIDAD Y FUNCION)
EJERCICIO: 2022 CORTE DEL 01 DE ENERO AL 31 DE DICIEMBRE

PROCEDENCIA: RAMO 23. PROVISIONES SALARIALES Y ECONÓMICAS PROGRAMA: FONDO PARA LAS ENTIDADES FEDERATIVAS Y MUNICIPIOS PRODUCTORES DE HIDROCARBUROS EN REGIONES MARÍTIMAS MOD. INVERSION: REMANENTE

Concepto	Egresos					Subejercicio 6=(3-4)
	Aprobado	Ampliaciones / Reducciones	Modificado	Devengado	Pagado	
	1	2	3=(1+2)	4	5	
GOBIERNO	0.00	29,705.39	29,705.39	0.00	0.00	29,705.39
ASUNTOS FINANCIEROS Y HACENDARIOS	0.00	29,705.39	29,705.39	0.00	0.00	29,705.39
DESARROLLO SOCIAL	0.00	1,366,735.52	1,366,735.52	1,366,735.52	1,366,735.52	0.00
VIVIENDA Y SERVICIOS A LA COMUNIDAD	0.00	1,366,735.52	1,366,735.52	1,366,735.52	1,366,735.52	0.00
Total del Gasto	0.00	1,396,440.91	1,396,440.91	1,366,735.52	1,366,735.52	29,705.39

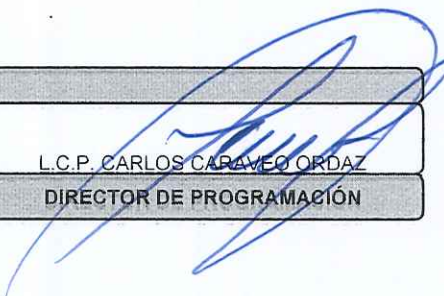

L.C.P. CARLOS CARAVEO ORDAZ
DIRECTOR DE PROGRAMACIÓN


LAE LETICIA MONJARAZ LOPEZ
SÍNDICO DE HACIENDA



LIC. JORGE SUÁREZ MORENO
PRESIDENTE MUNICIPAL

MUNICIPIO DE TENOSIQUE, TABASCO.
ESTADO ANALÍTICO DEL EJERCICIO DEL PRESUPUESTO DE EGRESOS
CLASIFICACIÓN FUNCIONAL (FINALIDAD Y FUNCION)
EJERCICIO: 2022 CORTE DEL 01 DE ENERO AL 31 DE DICIEMBRE
PROCEDENCIA: RAMO 33. APORTACIONES FEDERALES PARA ENTIDADES FEDERATIVAS Y MUNICIPIOS

Concepto	Egresos					Subejercicio 6=(3-4)
	Aprobado	Ampliaciones / Reducciones	Modificado	Devengado	Pagado	
	1	2	3=(1+2)	4	5	
GOBIERNO	40,320,423.54	-3,639,275.88	36,681,147.66	36,681,147.66	36,067,210.11	0.00
ASUNTOS FINANCIEROS Y HACENDARIOS	9,600,655.68	-9,600,655.68	0.00	0.00	0.00	0.00
ASUNTOS DE ORDEN PUBLICO	30,719,767.86	3,189,095.80	33,908,863.66	33,908,863.66	33,294,926.11	0.00
OTROS SERVICIOS GENERALES	0.00	2,772,284.00	2,772,284.00	2,772,284.00	2,772,284.00	0.00
DESARROLLO SOCIAL	70,735,969.23	18,597,251.47	89,333,220.70	77,137,445.56	77,137,445.56	12,195,775.14
PROTECCION AMBIENTAL	0.00	15,603,923.03	15,603,923.03	14,071,624.65	14,071,624.65	1,532,298.38
VIVIENDA Y SERVICIOS A LA COMUNIDAD	0.00	62,106,145.79	62,106,145.79	51,442,669.03	51,442,669.03	10,663,476.76
RECREACION, CULTURA Y OTRAS MANIFESTACIONES SOCIALES	0.00	3,676,478.70	3,676,478.70	3,676,478.70	3,676,478.70	0.00
EDUCACION	0.00	679,760.03	679,760.03	679,760.03	679,760.03	0.00
OTROS ASUNTOS SOCIALES	70,735,969.23	-63,469,056.08	7,266,913.15	7,266,913.15	7,266,913.15	0.00
OTRAS NO CLASIFICADAS EN FUNCIONES ANTERIORES	8,445,198.54	29,069.91	8,474,268.45	8,474,268.45	8,474,268.45	0.00
TRANSACCIONES DE LA DEUDA PUBLICA/COSTO FINANCIERO DE LA DEUDA	8,445,198.54	29,069.91	8,474,268.45	8,474,268.45	8,474,268.45	0.00
Total del Gasto	119,501,591.31	14,987,045.50	134,488,636.81	122,292,861.67	121,678,924.12	12,195,775.14


L.C.P. CARLOS CARAVEO ORDAZ
DIRECTOR DE PROGRAMACIÓN



LAE LETICIA MONJARAZ LOPEZ
SÍNDICO DE HACIENDA


LIC. JÓRGE SUÁREZ MORENO
PRESIDENTE MUNICIPAL

MUNICIPIO DE TENOSIQUE, TABASCO.
ESTADO ANALÍTICO DEL EJERCICIO DEL PRESUPUESTO DE EGRESOS
CLASIFICACIÓN FUNCIONAL (FINALIDAD Y FUNCION)
EJERCICIO: 2022 CORTE DEL 01 DE ENERO AL 31 DE DICIEMBRE

PROCEDENCIA: RAMO 33. APORTACIONES FEDERALES PARA ENTIDADES FEDERATIVAS Y MUNICIPIOS PROGRAMA: FIII FONDO DE APORTACIONES PARA LA INFRAESTRUCTURA SOCIAL ESTATAL (FISE)

Concepto	Egresos					Subejercicio
	Aprobado	Ampliaciones / Reducciones	Modificado	Devengado	Pagado	
	1	2	3=(1+2)	4	5	
DESARROLLO SOCIAL	0.00	16,288,372.88	16,288,372.88	9,696,231.49	9,696,231.49	6,592,141.39
PROTECCION AMBIENTAL	0.00	8,050,472.57	8,050,472.57	6,518,174.19	6,518,174.19	1,532,298.38
VIVIENDA Y SERVICIOS A LA COMUNIDAD	0.00	8,237,900.31	8,237,900.31	3,178,057.30	3,178,057.30	5,059,843.01
OTROS ASUNTOS SOCIALES	0.00	0.00	0.00	0.00	0.00	0.00
Total del Gasto	0.00	16,288,372.88	16,288,372.88	9,696,231.49	9,696,231.49	6,592,141.39


L.C.P. CARLOS CARAVEO ORDAZ
DIRECTOR DE PROGRAMACIÓN


LAE. LETICIA MONJARAZ LOPEZ
SÍNDICO DE HACIENDA

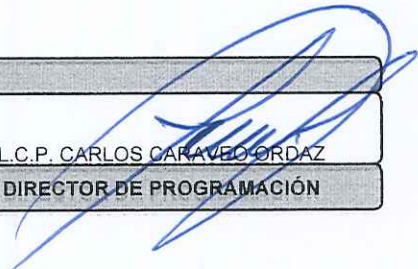

LIC. JORGE SUÁREZ MORENO
PRESIDENTE MUNICIPAL

MUNICIPIO DE TENOSIQUE, TABASCO.

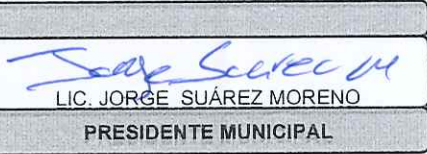
ESTADO ANALÍTICO DEL EJERCICIO DEL PRESUPUESTO DE EGRESOS
CLASIFICACIÓN FUNCIONAL (FINALIDAD Y FUNCION)
EJERCICIO: 2022 CORTE DEL 01 DE ENERO AL 31 DE DICIEMBRE

PROCEDENCIA: RAMO 33. APORTACIONES FEDERALES PARA ENTIDADES FEDERATIVAS Y MUNICIPIOS PROGRAMA: FIII FONDO DE APORTACIONES PARA LA INFRAESTRUCTURA SOCIAL ESTATAL (FISE) MOD. INVERSION: PROGRAMA NORMAL

Concepto	Egresos					Subejercicio
	Aprobado	Ampliaciones / Reducciones	Modificado	Devengado	Pagado	
	1	2	3=(1+2)	4	5	
DESARROLLO SOCIAL	0.00	16,288,372.88	16,288,372.88	9,696,231.49	9,696,231.49	6,592,141.39
PROTECCION AMBIENTAL	0.00	8,050,472.57	8,050,472.57	6,518,174.19	6,518,174.19	1,532,298.38
VIVIENDA Y SERVICIOS A LA COMUNIDAD	0.00	8,237,900.31	8,237,900.31	3,178,057.30	3,178,057.30	5,059,843.01
OTROS ASUNTOS SOCIALES	0.00	0.00	0.00	0.00	0.00	0.00
Total del Gasto	0.00	16,288,372.88	16,288,372.88	9,696,231.49	9,696,231.49	6,592,141.39


L.C.P. CARLOS CARAVEO ORDAZ
DIRECTOR DE PROGRAMACIÓN


LAE LETICIA MONJARAZ LOPEZ
SÍNDICO DE HACIENDA


LIC. JORGE SUÁREZ MORENO
PRESIDENTE MUNICIPAL


MUNICIPIO DE TENOSIQUE, TABASCO.
ESTADO ANALÍTICO DEL EJERCICIO DEL PRESUPUESTO DE EGRESOS
CLASIFICACIÓN FUNCIONAL (FINALIDAD Y FUNCION)
EJERCICIO: 2022 CORTE DEL 01 DE ENERO AL 31 DE DICIEMBRE

PROCEDENCIA: RAMO 33. APORTACIONES FEDERALES PARA ENTIDADES FEDERATIVAS Y MUNICIPIOS PROGRAMA: FIII FONDO DE APORTACIONES PARA LA INFRAESTRUCTURA SOCIAL MUNICIPAL (FISM)

Concepto	Egresos					Subejercicio 6=(3-4)
	Aprobado	Ampliaciones / Reducciones	Modificado	Devengado	Pagado	
	1	2	3=(1+2)	4	5	
GOBIERNO	0.00	0.00	0.00	0.00	0.00	0.00
ASUNTOS FINANCIEROS Y HACENDARIOS	0.00	0.00	0.00	0.00	0.00	0.00
DESARROLLO SOCIAL	70,735,969.23	993,431.69	71,729,400.92	66,125,767.17	66,125,767.17	5,603,633.75
PROTECCION AMBIENTAL	0.00	7,553,450.46	7,553,450.46	7,553,450.46	7,553,450.46	0.00
VIVIENDA Y SERVICIOS A LA COMUNIDAD	0.00	52,552,798.58	52,552,798.58	46,949,164.83	46,949,164.83	5,603,633.75
RECREACION, CULTURA Y OTRAS MANIFESTACIONES SOCIALES	0.00	3,676,478.70	3,676,478.70	3,676,478.70	3,676,478.70	0.00
EDUCACION	0.00	679,760.03	679,760.03	679,760.03	679,760.03	0.00
OTROS ASUNTOS SOCIALES	70,735,969.23	-63,469,056.08	7,266,913.15	7,266,913.15	7,266,913.15	0.00
Total del Gasto	70,735,969.23	993,431.69	71,729,400.92	66,125,767.17	66,125,767.17	5,603,633.75


L.C.P. CARLOS CARAVEO ORDAZ
DIRECTOR DE PROGRAMACIÓN



LAE LETICIA MONJARAZ LOPEZ
SÍNDICO DE HACIENDA


LIC. JORGE SUÁREZ MORENO
PRESIDENTE MUNICIPAL

MUNICIPIO DE TENOSIQUE, TABASCO.
ESTADO ANALÍTICO DEL EJERCICIO DEL PRESUPUESTO DE EGRESOS
CLASIFICACIÓN FUNCIONAL (FINALIDAD Y FUNCION)
EJERCICIO: 2022 CORTE DEL 01 DE ENERO AL 31 DE DICIEMBRE

PROCEDENCIA: RAMO 33. APORTACIONES FEDERALES PARA ENTIDADES FEDERATIVAS Y MUNICIPIOS PROGRAMA: FIII FONDO DE APORTACIONES PARA LA INFRAESTRUCTURA SOCIAL MUNICIPAL (FISM) MOD. INVERSION: PROGRAMA NORMAL

Concepto	Egresos					Subejercicio
	Aprobado	Ampliaciones / Reducciones	Modificado	Devengado	Pagado	
	1	2	3=(1+2)	4	5	
GOBIERNO	0.00	0.00	0.00	0.00	0.00	0.00
ASUNTOS FINANCIEROS Y HACENDARIOS	0.00	0.00	0.00	0.00	0.00	0.00
DESARROLLO SOCIAL	70,735,969.23	534,265.77	71,270,235.00	65,666,601.25	65,666,601.25	5,603,633.75
PROTECCION AMBIENTAL	0.00	7,553,450.46	7,553,450.46	7,553,450.46	7,553,450.46	0.00
VIVIENDA Y SERVICIOS A LA COMUNIDAD	0.00	52,093,632.66	52,093,632.66	46,489,998.91	46,489,998.91	5,603,633.75
RECREACION, CULTURA Y OTRAS MANIFESTACIONES SOCIALES	0.00	3,676,478.70	3,676,478.70	3,676,478.70	3,676,478.70	0.00
EDUCACION	0.00	679,760.03	679,760.03	679,760.03	679,760.03	0.00
OTROS ASUNTOS SOCIALES	70,735,969.23	-63,469,056.08	7,266,913.15	7,266,913.15	7,266,913.15	0.00
Total del Gasto	70,735,969.23	534,265.77	71,270,235.00	65,666,601.25	65,666,601.25	5,603,633.75


L.C.P. CARLOS CARAVEDO ORDAZ
DIRECTOR DE PROGRAMACIÓN


LAE. LETICIA MONJARAZ LOPEZ
SÍNDICO DE HACIENDA


LIC. JORGE SUÁREZ MORENO
PRESIDENTE MUNICIPAL

MUNICIPIO DE TENOSIQUE, TABASCO.

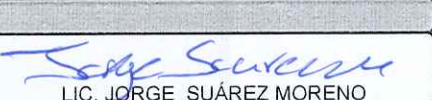
ESTADO ANALÍTICO DEL EJERCICIO DEL PRESUPUESTO DE EGRESOS
CLASIFICACIÓN FUNCIONAL (FINALIDAD Y FUNCION)
EJERCICIO: 2022 CORTE DEL 01 DE ENERO AL 31 DE DICIEMBRE

PROCEDENCIA: RAMO 33. APORTACIONES FEDERALES PARA ENTIDADES FEDERATIVAS Y MUNICIPIOS PROGRAMA: FIII FONDO DE APORTACIONES PARA LA INFRAESTRUCTURA SOCIAL MUNICIPAL (FISM) MOD. INVERSION: REFRENDO

Concepto	Egresos					Subejercicio
	Aprobado	Ampliaciones / Reducciones	Modificado	Devengado	Pagado	
	1	2	3=(1+2)	4	5	
DESARROLLO SOCIAL	0.00	459,165.92	459,165.92	459,165.92	459,165.92	0.00
VIVIENDA Y SERVICIOS A LA COMUNIDAD	0.00	459,165.92	459,165.92	459,165.92	459,165.92	0.00
Total del Gasto	0.00	459,165.92	459,165.92	459,165.92	459,165.92	0.00


L.C.P. CARLOS CARAVEO ORDAZ
DIRECTOR DE PROGRAMACIÓN


LAE. LETICIA MONJARAZ LOPEZ
SÍNDICO DE HACIENDA


LIC. JORGE SUÁREZ MORENO
PRESIDENTE MUNICIPAL

MUNICIPIO DE TENOSIQUE, TABASCO.

ESTADO ANALÍTICO DEL EJERCICIO DEL PRESUPUESTO DE EGRESOS

CLASIFICACIÓN FUNCIONAL (FINALIDAD Y FUNCION)

EJERCICIO: 2022 CORTE DEL 01 DE ENERO AL 31 DE DICIEMBRE

PROCEDENCIA: RAMO 33. APORTACIONES FEDERALES PARA ENTIDADES FEDERATIVAS Y MUNICIPIOS PROGRAMA: FIV FONDO DE APORTACIONES PARA EL FORTALECIMIENTO DE LOS MUNICIPIOS (FORTAMUN)

Concepto	Egresos					Subejercicio 6=(3-4)
	Aprobado	Ampliaciones / Reducciones	Modificado	Devengado	Pagado	
	1	2	3=(1+2)	4	5	
GOBIERNO	40,320,423.54	-3,639,275.88	36,681,147.66	36,681,147.66	36,067,210.11	0.00
ASUNTOS FINANCIEROS Y HACENDARIOS	9,600,655.68	-9,600,655.68	0.00	0.00	0.00	0.00
ASUNTOS DE ORDEN PUBLICO	30,719,767.86	3,189,095.80	33,908,863.66	33,908,863.66	33,294,926.11	0.00
OTROS SERVICIOS GENERALES	0.00	2,772,284.00	2,772,284.00	2,772,284.00	2,772,284.00	0.00
DESARROLLO SOCIAL	0.00	1,315,446.90	1,315,446.90	1,315,446.90	1,315,446.90	0.00
VIVIENDA Y SERVICIOS A LA COMUNIDAD	0.00	1,315,446.90	1,315,446.90	1,315,446.90	1,315,446.90	0.00
OTRAS NO CLASIFICADAS EN FUNCIONES ANTERIORES	8,445,198.54	29,069.91	8,474,268.45	8,474,268.45	8,474,268.45	0.00
TRANSACCIONES DE LA DEUDA PUBLICA/COSTO FINANCIERO DE LA DEUDA	8,445,198.54	29,069.91	8,474,268.45	8,474,268.45	8,474,268.45	0.00
Total del Gasto	48,765,622.08	-2,294,759.07	46,470,863.01	46,470,863.01	45,856,925.46	0.00

L.C.P. CARLOS CABAREO ORDAZ

DIRECTOR DE PROGRAMACIÓN

L.A.E. LETICIA MONJARAZ LOPEZ

SÍNDICO DE HACIENDA


LIC. JORGE SUÁREZ MORENO

PRESIDENTE MUNICIPAL


MUNICIPIO DE TENOSIQUE, TABASCO.
ESTADO ANALÍTICO DEL EJERCICIO DEL PRESUPUESTO DE EGRESOS
CLASIFICACIÓN FUNCIONAL (FINALIDAD Y FUNCION)
EJERCICIO: 2022 CORTE DEL 01 DE ENERO AL 31 DE DICIEMBRE

PROCEDENCIA: RAMO 33. APORTACIONES FEDERALES PARA ENTIDADES FEDERATIVAS Y MUNICIPIOS PROGRAMA: FIV FONDO DE APORTACIONES PARA EL FORTALECIMIENTO DE LOS MUNICIPIOS (FORTAMUN) MOD. INVERSION: PROGRAMA NORMAL

Concepto	Egresos					Subejercicio 6=(3-4)
	Aprobado	Ampliaciones / Reducciones	Modificado	Devengado	Pagado	
	1	2	3=(1+2)	4	5	
GOBIERNO	40,320,423.54	-3,639,275.88	36,681,147.66	36,681,147.66	36,067,210.11	0.00
ASUNTOS FINANCIEROS Y HACENDARIOS	9,600,655.68	-9,600,655.68	0.00	0.00	0.00	0.00
ASUNTOS DE ORDEN PUBLICO	30,719,767.86	3,189,095.80	33,908,863.66	33,908,863.66	33,294,926.11	0.00
OTROS SERVICIOS GENERALES	0.00	2,772,284.00	2,772,284.00	2,772,284.00	2,772,284.00	0.00
DESARROLLO SOCIAL	0.00	1,315,446.90	1,315,446.90	1,315,446.90	1,315,446.90	0.00
VIVIENDA Y SERVICIOS A LA COMUNIDAD	0.00	1,315,446.90	1,315,446.90	1,315,446.90	1,315,446.90	0.00
OTRAS NO CLASIFICADAS EN FUNCIONES ANTERIORES	8,445,198.54	29,069.91	8,474,268.45	8,474,268.45	8,474,268.45	0.00
TRANSACCIONES DE LA DEUDA PUBLICA/COSTO FINANCIERO DE LA DEUDA	8,445,198.54	29,069.91	8,474,268.45	8,474,268.45	8,474,268.45	0.00
Total del Gasto	48,765,622.08	-2,294,759.07	46,470,863.01	46,470,863.01	45,856,925.46	0.00

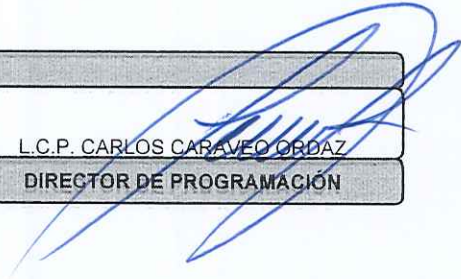

L.C.P. CARLOS CARAVEO ORDAZ
DIRECTOR DE PROGRAMACIÓN



LAE. LETICIA MONJARAZ LOPEZ
SÍNDICO DE HACIENDA


LIC. JORGE SUÁREZ MORENO
PRESIDENTE MUNICIPAL

MUNICIPIO DE TENOSIQUE, TABASCO.
ESTADO ANALÍTICO DEL EJERCICIO DEL PRESUPUESTO DE EGRESOS
CLASIFICACIÓN FUNCIONAL (FINALIDAD Y FUNCION)
EJERCICIO: 2022 CORTE DEL 01 DE ENERO AL 31 DE DICIEMBRE
PROCEDENCIA: CONVENIOS

Concepto	Egresos					Subejercicio 6=(3-4)
	Aprobado	Ampliaciones / Reducciones	Modificado	Devengado	Pagado	
	1	2	3=(1+2)	4	5	
GOBIERNO	1,248,665.96	511,627.58	1,760,293.54	1,042,242.67	1,034,353.53	718,050.87
ASUNTOS FINANCIEROS Y HACENDARIOS	0.00	718,050.87	718,050.87	0.00	0.00	718,050.87
ASUNTOS DE ORDEN PUBLICO	1,248,665.96	-206,423.29	1,042,242.67	1,042,242.67	1,034,353.53	-0.00
Total del Gasto	1,248,665.96	511,627.58	1,760,293.54	1,042,242.67	1,034,353.53	718,050.87


L.C.P. CARLOS CARAVEO ORDOZ
DIRECTOR DE PROGRAMACION


LAE. LETICIA MONJARAZ LOPEZ
SINDICO DE HACIENDA



LIC. JORGE SUÁREZ MORENO
PRESIDENTE MUNICIPAL

MUNICIPIO DE TENOSIQUE, TABASCO.
ESTADO ANALÍTICO DEL EJERCICIO DEL PRESUPUESTO DE EGRESOS
CLASIFICACIÓN FUNCIONAL (FINALIDAD Y FUNCION)
EJERCICIO: 2022 CORTE DEL 01 DE ENERO AL 31 DE DICIEMBRE
PROCEDENCIA: CONVENIOS PROGRAMA: CONVENIO TRANSITO MUNICIPAL

Concepto	Egresos					Subejercicio 6=(3-4)
	Aprobado	Ampliaciones / Reducciones	Modificado	Devengado	Pagado	
	1	2	3=(1+2)	4	5	
GOBIERNO	1,248,665.96	511,627.58	1,760,293.54	1,042,242.67	1,034,353.53	718,050.87
ASUNTOS FINANCIEROS Y HACENDARIOS	0.00	718,050.87	718,050.87	0.00	0.00	718,050.87
ASUNTOS DE ORDEN PUBLICO	1,248,665.96	-206,423.29	1,042,242.67	1,042,242.67	1,034,353.53	-0.00
Total del Gasto	1,248,665.96	511,627.58	1,760,293.54	1,042,242.67	1,034,353.53	718,050.87


L.C.P. CARLOS CARAVEO ORDAZ
DIRECTOR DE PROGRAMACION



L.A.E. LETICIA MONJARAZ LOPEZ
SINDICO DE HACIENDA



LIC. JORGE SUAREZ MORENO
PRESIDENTE MUNICIPAL

MUNICIPIO DE TENOSIQUE, TABASCO.
 ESTADO ANALÍTICO DEL EJERCICIO DEL PRESUPUESTO DE EGRESOS
 CLASIFICACIÓN FUNCIONAL (FINALIDAD Y FUNCION)
 EJERCICIO: 2022 CORTE DEL 01 DE ENERO AL 31 DE DICIEMBRE

PROCEDENCIA: CONVENIOS PROGRAMA: CONVENIO TRANSITO MUNICIPAL MOD. INVERSION: PROGRAMA NORMAL

Concepto	Egresos					Subejercicio
	Aprobado	Ampliaciones / Reducciones	Modificado	Devengado	Pagado	
	1	2	3=(1+2)	4	5	
GOBIERNO	1,248,665.96	56,279.69	1,304,945.65	586,900.78	579,011.64	718,044.87
ASUNTOS FINANCIEROS Y HACENDARIOS	0.00	718,044.87	718,044.87	0.00	0.00	718,044.87
ASUNTOS DE ORDEN PUBLICO	1,248,665.96	-661,765.18	586,900.78	586,900.78	579,011.64	-0.00
Total del Gasto	1,248,665.96	56,279.69	1,304,945.65	586,900.78	579,011.64	718,044.87


 L.C.P. CARLOS CARAVEO ORDAZ
 DIRECTOR DE PROGRAMACIÓN


 LAE. LETICIA MONJARAZ LOPEZ
 SÍNDICO DE HACIENDA



 LIC. JORGE SUÁREZ MORENO
 PRESIDENTE MUNICIPAL

MUNICIPIO DE TENOSIQUE, TABASCO.


ESTADO ANALÍTICO DEL EJERCICIO DEL PRESUPUESTO DE EGRESOS
 CLASIFICACIÓN FUNCIONAL (FINALIDAD Y FUNCION)
 EJERCICIO: 2022 CORTE DEL 01 DE ENERO AL 31 DE DICIEMBRE

PROCEDENCIA: CONVENIOS PROGRAMA: CONVENIO TRANSITO MUNICIPAL MOD. INVERSION: REMANENTE

Concepto	Egresos					Subejercicio
	Aprobado	Ampliaciones / Reducciones	Modificado	Devengado	Pagado	
	1	2	3=(1+2)	4	5	
GOBIERNO	0.00	455,347.89	455,347.89	455,341.89	455,341.89	6.00
ASUNTOS FINANCIEROS Y HACENDARIOS	0.00	6.00	6.00	0.00	0.00	6.00
ASUNTOS DE ORDEN PUBLICO	0.00	455,341.89	455,341.89	455,341.89	455,341.89	0.00
Total del Gasto	0.00	455,347.89	455,347.89	455,341.89	455,341.89	6.00


 L.C.P. CARLOS CARAVEO ORDAZ
 DIRECTOR DE PROGRAMACION


 L.A.E. LETICIA MONJARAZ LOPEZ
 SÍNDICO DE HACIENDA


 LIC. JORGE SUÁREZ MORENO
 PRESIDENTE MUNICIPAL

TENOQUIQUE

TRANSFORMANDO JUNTOS
AYUNTAMIENTO 2021 - 2024

DIRECCIÓN DE
PROGRAMACIÓN

INFORMACIÓN PROGRAMÁTICA:

**GASTO POR CATEGORÍA PROGRAMÁTICA
DICIEMBRE 2022**

MUNICIPIO DE TENOSIQUE, TABASCO.
GASTO POR CATEGORIA PROGRAMATICA
EJERCICIO: 2022 CORTE DEL 01 DE ENERO AL 31 DE DICIEMBRE

P.P.	U.R.	Descripción	Autorizado	Adecuaciones		Modificado	Devengado	Ejercido	Pagado	Saldo		
				Ampliaciones	Reducciones					SubEjercicio	Por Devengar	Devengado por Ejercer
		Presupuesto Total	416,845,591.90	266,146,175.29	229,940,344.03	453,051,423.16	421,929,400.64	421,929,400.64	416,391,837.67	31,122,022.52	14,820,902.24	0.00
C001		FONDO MUNICIPAL DE RESARCIMIENTO DE CONTRIBUCIONES ESTATALES	5,600,000.00	260,714.00	1,068,240.00	4,792,474.00	4,792,474.00	4,792,474.00	4,792,474.00	0.00	0.00	0.00
	GC040	PAGO DE IMPUESTO SOBRE NOMINA ESTATAL	5,600,000.00	260,714.00	1,068,240.00	4,792,474.00	4,792,474.00	4,792,474.00	4,792,474.00	0.00	0.00	0.00
D001		COSTO FINANCIERO DE LA DEUDA	11,343,863.91	97,089.12	84,123.05	11,356,829.98	11,356,829.98	11,356,829.98	11,356,829.98	0.00	0.00	0.00
	GC038	PAGO DE CAPITAL DEL CRÉDITO BANOBRAS (LUMINARIAS)	2,684,292.42	0.00	0.00	2,684,292.42	2,684,292.42	2,684,292.42	2,684,292.42	0.00	0.00	0.00
	GC039	PAGO DE INTERESES DEL CRÉDITO BANOBRAS (LUMINARIAS)	214,372.95	0.00	16,103.84	198,269.11	198,269.11	198,269.11	198,269.11	0.00	0.00	0.00
	GC063	PAGO DE CAPITAL DEL CRÉDITO BANOBRAS (LUMINARIAS)	8,052,877.26	0.00	0.00	8,052,877.26	8,052,877.26	8,052,877.26	8,052,877.26	0.00	0.00	0.00
	GC064	PAGO DE INTERESES DE CRÉDITO BANOBRAS (LUMINARIAS)	392,321.28	97,089.12	68,019.21	421,391.19	421,391.19	421,391.19	421,391.19	0.00	0.00	0.00
E001		SERVICIO DE AGUA POTABLE	908,873.60	69,985.05	238,927.61	739,931.04	739,931.04	739,931.04	739,931.04	0.00	0.00	0.00
	GC028	GASTOS DE OPERACIÓN DE LA PLANTA POTABILIZADORA DE AGUA EN EL POBLADO LA PALMA	322,873.60	40,000.00	163,062.60	199,811.00	199,811.00	199,811.00	199,293.86	-0.00	0.00	0.00
	GC049	SUMINISTRO DE AGUA POTABLE EN DIVERSAS COLONIAS Y LOCALIDADES DE ESTE MUNICIPIO	586,000.00	29,985.05	75,865.01	540,120.04	540,120.04	540,120.04	540,120.04	0.00	0.00	0.00
E002		SERVICIO DE DRENAJE Y ALCANTARILLADO	0.00	1,434,578.23	541,400.95	893,277.28	893,277.28	893,277.28	893,277.28	0.00	0.00	0.00
	GC078	INSUMOS PARA REHABILITACION DE INSTALACIONES DE AGUA POTABLE, ALCANTARILLADOS SANITARIO Y PLUVIAL EN LA CIUDAD DE TENOSIQUE DE PINO SUAREZ	0.00	384,146.83	85,319.68	298,827.15	298,827.15	298,827.15	298,827.15	0.00	0.00	0.00
	GC102	LIMPIEZA Y DESAZOLVE DE ARROYOS EN LA CIUDAD DE TENOSIQUE DE PINO SUAREZ	0.00	1,050,531.40	456,081.27	594,450.13	594,450.13	594,450.13	594,450.13	0.00	0.00	0.00
E019		VIGILANCIA DEL TRÁNSITO	6,728,291.70	969,235.95	1,105,431.45	6,592,096.20	6,592,096.20	6,592,096.20	6,464,278.74	0.00	0.00	0.00
	GC012	GASTOS DE OPERACION DE LA DIRECCION DE TRANSITO MUNICIPAL	5,479,625.74	508,988.22	438,760.43	5,549,853.53	5,549,853.53	5,549,853.53	5,429,925.21	0.00	0.00	0.00
	GC067	PAGO DE SUELDOS DE LA DIRECCIÓN DE TRANSITO MUNICIPAL (CONVENIO ESTADO) 2022	1,248,665.96	0.00	661,765.18	586,900.78	586,900.78	586,900.78	579,011.64	-0.00	0.00	0.00
	GC077	SUMINISTRO DE MATERIALES PARA SEÑALAMIENTOS VIALES	0.00	239,477.49	4,899.84	234,577.65	234,577.65	234,577.65	234,577.65	0.00	0.00	0.00
	GC131	REHABILITACION Y MANTENIMIENTO DE SEMAFOROS (CONV.REM.2021)	0.00	220,770.24	6.00	220,764.24	220,764.24	220,764.24	220,764.24	0.00	0.00	0.00
E029		PROTECCIÓN CIVIL	5,473,066.63	1,119,016.90	695,736.22	5,896,347.31	5,896,347.31	5,896,347.31	5,807,308.37	0.00	0.00	0.00
	GC017	GASTOS DE OPERACION DE LA UNIDAD DE PROTECCION CIVIL	5,273,066.63	696,594.23	514,772.36	5,454,888.50	5,454,888.50	5,454,888.50	5,365,849.56	0.00	0.00	0.00
	GC057	SEMANA SANTA 2022	200,000.00	43,400.00	180,963.86	82,436.14	82,436.14	82,436.14	82,436.14	0.00	0.00	0.00
	GC104	APORTACION MUNICIPAL PARA LA EJECUCIÓN DEL PROYECTO DE ATLAS DE PELIGROS MUNICIPALES SEGUN CONVENIO	0.00	379,022.67	0.00	379,022.67	379,022.67	379,022.67	379,022.67	0.00	0.00	0.00
E048		PRESTACION DE SERVICIOS PUBLICOS	1,900,140.86	75,935.55	128,960.37	1,847,116.04	1,847,116.04	1,847,116.04	1,799,541.58	0.00	0.00	0.00
	GC020	GASTOS DE OPERACION DE LA OFICIALIA DEL REGISTRO CIVIL	1,900,140.86	75,935.55	128,960.37	1,847,116.04	1,847,116.04	1,847,116.04	1,799,541.58	0.00	0.00	0.00
E049		MANTENIMIENTO Y LIMPIEZA A VIALIDADES Y ESPACIOS PÚBLICOS	6,788,597.59	1,789,106.88	1,090,428.75	7,487,275.72	7,487,275.72	7,487,275.72	7,315,786.62	0.00	0.00	0.00
	GC026	GASTOS DE OPERACION DEL DEPARTAMENTO DE VIALIDAD Y BACHEO	5,798,597.59	773,472.40	436,497.20	6,125,572.79	6,125,572.79	6,125,572.79	5,954,093.69	0.00	0.00	0.00
	GC060	SUMINISTRO DE MATERIALES PARA EL MANTENIMIENTO DE EDIFICIOS Y ESPACIOS PÚBLICOS	1,000,000.00	1,015,634.48	653,931.55	1,361,702.93	1,361,702.93	1,361,702.93	1,361,702.93	0.00	0.00	0.00
E050		SERVICIO DE ALUMBRADO PÚBLICO	20,241,967.43	6,588,590.29	8,812,235.55	18,218,322.17	18,218,322.17	18,218,322.17	18,176,185.83	-0.00	0.00	0.00
	GC078	SUMINISTRO DE LUMINARIAS Y MATERIAL ELECTRICO PARA LA REHABILITACION DE ALUMBRADO PUBLICO EN ZONA RURAL	0.00	750,000.00	250,251.35	499,748.65	499,748.65	499,748.65	499,748.65	0.00	0.00	0.00
	GC080	SUMINISTRO DE LUMINARIAS Y MATERIAL ELECTRICO PARA LA REHABILITACION DE ALUMBRADO PUBLICO EN ZONA URBANA	0.00	1,500,000.00	500,203.30	999,796.70	999,796.70	999,796.70	999,796.70	0.00	0.00	0.00
	GC115	SUMINISTRO DE LUMINARIAS Y MATERIAL ELECTRICO PARA LA REHABILITACION DE ALUMBRADO PUBLICO EN ZONA URBANA 2 ETAPA (PART. ISR 2022)	0.00	1,000,000.00	80.00	999,920.00	999,920.00	999,920.00	999,920.00	0.00	0.00	0.00
	GC130	SUMINISTRO DE LUMINARIAS Y MATERIAL ELECTRICO PARA LA REHABILITACION DE ALUMBRADO PUBLICO EN ZONA RURAL 2DA. ETAPA	0.00	211,360.74	2,769.54	208,591.20	208,591.20	208,591.20	208,591.20	0.00	0.00	0.00
	GC132	SUMINISTRO DE LUMINARIAS Y MATERIAL ELECTRICO PARA LA REHABILITACION DE ALUMBRADO PUBLICO EN ZONA RURAL 3RA.	0.00	50,465.86	4,112.26	46,353.60	46,353.60	46,353.60	46,353.60	0.00	0.00	0.00

MUNICIPIO DE TENOSIQUE, TABASCO.
GASTO POR CATEGORIA PROGRAMATICA
EJERCICIO: 2022 CORTE DEL 01 DE ENERO AL 31 DE DICIEMBRE

P.P	U.R	Descripción	Autorizado	Adecuaciones		Modificado	Devengado	Ejercido	Pagado	Saldos		
				Ampliaciones	Reducciones					SubEjercido	Por Devengar	Devengado por Ejercer
		ETAPA (INT. GENERADOS)										
		GC022 GASTOS DE OPERACION DEL DEPARTAMENTO DE ALUMBRADO PUBLICO MUNICIPAL	1,982,716.47	168,563.69	227,935.80	1,923,344.36	1,923,344.36	1,923,344.36	1,881,208.02	-0.00	0.00	0.00
		GC028 MANTENIMIENTO DEL ALUMBRADO PUBLICO	238,000.00	8,200.00	74,563.08	171,636.92	171,636.92	171,636.92	171,636.92	-0.00	0.00	0.00
		GC034 PAGO DEL SERVICIO DE ENERGIA ELECTRICA URBANA (ISR)	8,543,312.05	0.00	319,964.19	8,223,347.86	8,223,347.86	8,223,347.86	8,223,347.86	0.00	0.00	0.00
		GC044 PAGO DE SERVICIOS DE ENERGIA ELECTRICA RURAL	4,243,601.83	0.00	158,521.05	4,085,080.78	4,085,080.78	4,085,080.78	4,085,080.78	0.00	0.00	0.00
		GC056 PAGO DEL SERVICIO DE ENERGIA ELECTRICA URBANA	3,583,880.44	0.00	3,583,880.44	0.00	0.00	0.00	0.00	0.00	0.00	0.00
		GC062 PAGO DE SERVICIO DE ENERGIA ELECTRICA RURAL	1,650,456.64	0.00	1,650,456.64	0.00	0.00	0.00	0.00	0.00	0.00	0.00
		GC116 PAGO DEL SERVICIO DE ENERGIA ELECTRICA ZONA URBANA	0.00	1,950,000.00	1,208,479.51	741,520.49	741,520.49	741,520.49	741,520.49	0.00	0.00	0.00
		GC117 PAGO DEL SERVICIO DE ENERGIA ELECTRICA ZONA RURAL	0.00	950,000.00	631,018.39	318,981.61	318,981.61	318,981.61	318,981.61	0.00	0.00	0.00
E051		SERVICIOS A MERCADOS PÚBLICOS	617,891.55	58,070.79	107,730.92	568,231.42	568,231.42	568,231.42	554,068.42	0.00	0.00	0.00
		GC024 GASTOS DE OPERACION DEL DEPARTAMENTO DE MERCADOS MUNICIPALES	617,891.55	58,070.79	107,730.92	568,231.42	568,231.42	568,231.42	554,068.42	0.00	0.00	0.00
E052		SERVICIOS A PANTEONES	328,372.85	38,332.11	18,706.66	347,998.30	347,998.30	347,998.30	339,414.66	0.00	0.00	0.00
		GC023 GASTOS DE OPERACION DEL DEPARTAMENTO DE CEMENTERIOS MUNICIPALES	328,372.85	38,332.11	18,706.66	347,998.30	347,998.30	347,998.30	339,414.66	0.00	0.00	0.00
E054		RECOLECCION, TRASLADO Y DISPOSICION FINAL DE RESIDUOS SOLIDOS	23,364,173.84	1,733,575.25	2,241,449.18	22,856,299.93	22,856,299.93	22,856,299.93	22,511,839.25	0.00	0.00	0.00
		GC025 GASTOS DE OPERACION DEL DEPARTAMENTO DE LIMPIA Y ORNATO	21,805,041.84	1,513,575.25	2,110,066.92	21,208,550.17	21,208,550.17	21,208,550.17	20,864,089.49	-0.00	0.00	0.00
		GC027 MANTENIMIENTO DEL BASURERO MUNICIPAL	1,559,132.00	220,000.00	131,382.24	1,647,749.76	1,647,749.76	1,647,749.76	1,647,749.76	0.00	0.00	0.00
F001		DESARROLLO AGRICOLA	0.00	231,139.07	41,165.98	189,983.09	189,983.09	189,983.09	189,983.09	0.00	0.00	0.00
		GC084 MECANIZACION AGRICOLA EN EL EJ. BENITO JUAREZ 1ERA. SECCION	0.00	22,000.00	11,139.07	10,860.93	10,860.93	10,860.93	10,860.93	0.00	0.00	0.00
		GC085 MECANIZACION AGRICOLA EN EL EJ. EL PORVENIR	0.00	3,000.00	0.80	2,999.20	2,999.20	2,999.20	2,999.20	0.00	0.00	0.00
		GC086 MECANIZACION AGRICOLA EN EL POB. NUEVO MEXICO	0.00	25,639.07	0.33	25,638.74	25,638.74	25,638.74	25,638.74	0.00	0.00	0.00
		GC087 MECANIZACION AGRICOLA EN EL EJ. SANTA ELENA	0.00	14,500.00	17.81	14,482.19	14,482.19	14,482.19	14,482.19	0.00	0.00	0.00
		GC088 MECANIZACION AGRICOLA EN EL EJ. HERMENEGILDO GALEANA	0.00	6,000.00	19.13	5,980.87	5,980.87	5,980.87	5,980.87	0.00	0.00	0.00
		GC089 MECANIZACION AGRICOLA EN EL POB. LA PALMA	0.00	9,500.00	49.34	9,450.66	9,450.66	9,450.66	9,450.66	0.00	0.00	0.00
		GC090 MECANIZACION AGRICOLA EN EL EJ. SAN ISIDRO GUASIVAN	0.00	22,000.00	27.91	21,972.09	21,972.09	21,972.09	21,972.09	0.00	0.00	0.00
		GC091 MECANIZACION AGRICOLA EN EL EJ. DIEZ DE MAYO	0.00	3,000.00	3,000.00	0.00	0.00	0.00	0.00	0.00	0.00	0.00
		GC092 MECANIZACION AGRICOLA EN EL EJ. DICEISEIS DE SEPTIEMBRE	0.00	3,000.00	0.80	2,999.20	2,999.20	2,999.20	2,999.20	0.00	0.00	0.00
		GC093 MECANIZACION AGRICOLA EN EL EJ. BENITO JUAREZ 2DA. SECCION	0.00	9,500.00	0.80	9,499.20	9,499.20	9,499.20	9,499.20	0.00	0.00	0.00
		GC094 MECANIZACION AGRICOLA EN EL EJ. LA ULTIMA LUCHA	0.00	12,500.00	16.99	12,483.01	12,483.01	12,483.01	12,483.01	0.00	0.00	0.00
		GC095 MECANIZACION AGRICOLA EN LA CA. SUEÑOS DE ORO	0.00	22,000.00	17,455.20	4,544.80	4,544.80	4,544.80	4,544.80	0.00	0.00	0.00
		GC096 MECANIZACION AGRICOLA EN LA CA. XOTAL 1ERA. SECCION	0.00	8,500.00	8,500.00	0.00	0.00	0.00	0.00	0.00	0.00	0.00
		GC118 APOYO A LA 7a. FERIA DE MAICES CRIOLLOS	0.00	70,000.00	927.80	69,072.20	69,072.20	69,072.20	69,072.20	0.00	0.00	0.00
F002		DESARROLLO PECUARIO	0.00	2,105,920.00	579,800.00	1,526,120.00	1,526,120.00	1,526,120.00	1,526,120.00	0.00	0.00	0.00
		GC099 APOYOS CON PAQUETES DE ALIMENTO Y 10 POLLITOS PARA MADRES DE FAMILIA EN COMUNIDADES DEL MUNICIPIO DE TENOSIQUE. (COL. AGR. SUEÑOS DE ORO, NCP. BELLA VISTA, CARLOS PELLICER CAMARA, NUEVA JERUSALEN, SANTO TOMAS, SAN MARCOS, CORTIJO NUEVO 1RA., CORTIJO 2DA., NUEVO PROGRESO, GUAYACAN, ROBLAR, CHOSPAC, LA PALMA, 20 DE NOVIEMBRE, PUNTA DE MONTANA, SAN CARLOS, BOCA DEL CERRO, ICORSA, CERRO NORTE, REPASTO, SAN FRANCISCO, MIGUEL HIDALGO, FRANCISCO I MADERO CORTAZAR, LA ISLA, EL RECREO, POMONA 1RA., CHACULJI, POB. USUMACINTA, PINO SUAREZ 1RA., PLAN DE SAN ANTONIO, POB. NUEVO MEXICO, SANTA ELENA, RANCH. 4 HERMANOS, BENITO JUAREZ 1RA., 10 DE MAYO, 18 DE SEPTIEMBRE, SAN ISIDRO LAS POZAS, CRISOFORO CHINAS, PASO DE LA SABANA, FAISAN RA., FAISAN 2DA.)	0.00	518,000.00	317,100.00	200,900.00	200,900.00	200,900.00	200,900.00	0.00	0.00	0.00

MUNICIPIO DE TENOSIQUE, TABASCO.
GASTO POR CATEGORIA PROGRAMATICA
EJERCICIO: 2022 CORTE DEL 01 DE ENERO AL 31 DE DICIEMBRE

P.P.	U.R.	Descripción	Autorizado	Adecuaciones		Modificado	Devengado	Ejercido	Pagado	Saldos		
				Ampliaciones	Reducciones					SubEjercido	Por Devengar	Devengado por Ejercer
		GC103 APOYOS CON PAQUETES DE ALIMENTO Y 10 POLLITOS PARA MADRES DE FAMILIA EN COMUNIDADES DEL MUNICIPIO DE TENOSIQUE 2DA ETAPA	0.00	145,000.00	26,500.00	118,500.00	118,500.00	118,500.00	118,500.00	0.00	0.00	0.00
		GC107 APOYOS CON PAQUETES DE 10 POLLITAS DE DOBLE PROPOSITO Y ALIMENTO A MADRES DE FAMILIA EN COMUNIDADES DEL MUNICIPIO DE TENOSIQUE	0.00	542,920.00	186,200.00	356,720.00	356,720.00	356,720.00	356,720.00	0.00	0.00	0.00
F003		GC110 XI EXPOSICION NACIONAL DE GANADO GYR DESARROLLO PESQUERO	0.00	900,000.00	50,000.00	850,000.00	850,000.00	850,000.00	850,000.00	0.00	0.00	0.00
		GC109 DOTACION DE EMBARCACIONES PEQUEÑAS (CAYUCOS)	0.00	700,000.00	0.00	700,000.00	700,000.00	700,000.00	700,000.00	0.00	0.00	0.00
F021		APOYO AL FOMENTO DE LA CULTURA AMBIENTAL	4,991,810.74	60,246.22	222,809.73	4,829,247.23	4,829,247.23	4,829,247.23	4,698,079.76	0.00	0.00	0.00
		GC018 GASTOS DE OPERACION DE LA DIRECCION DE PROTECCION AMBIENTAL Y DESARROLLO SUSTENTABLE	4,991,810.74	60,246.22	222,809.73	4,829,247.23	4,829,247.23	4,829,247.23	4,698,079.76	0.00	0.00	0.00
F028		PROMOCION Y FOMENTO	3,000,000.00	4,745,089.08	3,291,895.83	4,453,393.25	4,453,393.25	4,453,393.25	4,453,393.25	0.00	0.00	0.00
		GC052 EXPOFERIA TENOSIQUE 2022	500,000.00	2,085,488.24	1,285,623.29	1,299,864.95	1,299,864.95	1,299,864.95	1,299,864.95	0.00	0.00	0.00
		GC053 TORNEO INTERNACIONAL DE PESCA DEPORTIVA "ROBALO DE ORO TENOSIQUE 2022	200,000.00	220,000.00	0.01	419,999.99	419,999.99	419,999.99	419,999.99	0.00	0.00	0.00
		GC059 FESTIVAL DEL QUESO ARTESANAL 2022	2,000,000.00	2,359,600.84	2,004,071.51	2,355,529.33	2,355,529.33	2,355,529.33	2,355,529.33	0.00	0.00	0.00
		GC061 TORNEO INTERNACIONAL DE PESCA DEPORTIVA LA PALMA 2022	300,000.00	0.00	0.00	300,000.00	300,000.00	300,000.00	300,000.00	0.00	0.00	0.00
F030		GC123 2DA. EDICIÓN RETO TA-NA-TSIC TENOSIQUE MTB (REM. PART. 2021)	0.00	80,000.00	2,001.02	77,998.98	77,998.98	77,998.98	77,998.98	0.00	0.00	0.00
		FOMENTO A LA CULTURA Y LAS ARTES	2,300,000.00	1,932,874.39	2,182,833.78	2,050,040.63	2,050,040.63	2,050,040.63	2,050,040.63	0.00	0.00	0.00
		GC048 CELEBRACIÓN DE FIESTAS PATRIAS 2022	300,000.00	966,874.39	168,974.92	1,097,899.47	1,097,899.47	1,097,899.47	1,097,899.47	0.00	0.00	0.00
		GC054 CARNAVAL TENOSIQUE 2022	2,000,000.00	0.00	2,000,000.00	0.00	0.00	0.00	0.00	0.00	0.00	0.00
		GC111 CELEBRACION DEL DIA DE MUERTOS 2022	0.00	66,000.00	2.85	65,997.15	65,997.15	65,997.15	65,997.15	0.00	0.00	0.00
F031		GC112 BLANCA NAVIDAD 2022	0.00	900,000.00	13,855.99	886,144.01	886,144.01	886,144.01	886,144.01	0.00	0.00	0.00
		FOMENTO A LA EDUCACION	10,424,198.86	798,399.26	4,922,626.46	6,299,971.66	6,299,971.66	6,299,971.66	6,202,629.98	-0.00	0.00	0.00
		GC035 SUBSIDIO DE BECAS DE TRANSPORTE ESCOLAR 2022 (ISR)	6,000,000.00	0.00	4,048,059.10	1,951,940.90	1,951,940.90	1,951,940.90	1,951,940.90	0.00	0.00	0.00
		GC101 APOYO AL TRANSPORTE GRATUITO "JUNTOS POR LA EDUCACION UJAT-DAMRIOS"	0.00	360,000.00	90,000.00	270,000.00	270,000.00	270,000.00	270,000.00	0.00	0.00	0.00
F032		GC030 GASTOS DE OPERACION DEL CAI - DIF MUNICIPAL	4,424,198.86	438,399.26	784,567.36	4,078,030.76	4,078,030.76	4,078,030.76	3,980,689.08	0.00	0.00	0.00
		ASISTENCIA SOCIAL Y ATENCION A GRUPOS VULNERABLES	29,276,933.03	4,068,521.02	4,127,987.13	29,217,466.92	29,217,466.92	29,217,466.92	28,542,130.74	0.00	0.00	0.00
		GC014 GASTOS DE OPERACION DE LA DIRECCION DE ATENCION CIUDADANA	6,978,982.51	82,532.83	1,369,910.60	5,691,604.74	5,691,604.74	5,691,604.74	5,542,748.00	0.00	0.00	0.00
		GC055 DONATIVOS 2022	1,500,000.00	350,000.00	524,977.14	1,325,022.86	1,325,022.86	1,325,022.86	1,325,022.86	-0.00	0.00	0.00
		GC031 GASTOS DE OPERACIÓN DEL CENTRO DE REHABILITACIÓN	1,461,948.32	349,893.58	177,771.88	1,628,070.02	1,628,070.02	1,628,070.02	1,585,714.11	0.00	0.00	0.00
		GC032 GASTOS DE OPERACIÓN DEL ASILO DE ANCIANOS	1,863,263.44	128,018.63	263,041.43	1,728,240.64	1,728,240.64	1,728,240.64	1,721,916.34	0.00	0.00	0.00
		GC108 DONACION DE SILLAS DE RUEDAS Y BASTONES	0.00	245,000.00	6,852.00	238,148.00	238,148.00	238,148.00	238,148.00	0.00	0.00	0.00
		GC018 GASTOS DE OPERACION DE LA COORDINACIÓN GENERAL DEL DIF MUNICIPAL	17,472,738.76	2,919,075.98	1,785,434.08	18,606,380.66	18,606,380.66	18,606,380.66	18,228,981.43	0.00	0.00	0.00
F033		FOMENTO A LA RECREACION Y EL DEPORTE	4,350,000.00	140,000.00	472,217.46	4,017,782.54	4,017,782.54	4,017,782.54	4,017,782.54	0.00	0.00	0.00
		GC037 CELEBRACIÓN DEL DÍA DE REYES 2022	1,850,000.00	140,000.00	142,755.85	1,847,244.15	1,847,244.15	1,847,244.15	1,847,244.15	0.00	0.00	0.00
		GC045 CELEBRACION DEL DIA DEL NIÑO 2022	1,000,000.00	0.00	90,594.22	909,405.78	909,405.78	909,405.78	909,405.78	0.00	0.00	0.00
		GC046 CELEBRACION DEL DIA DE LA MADRE 2022	1,500,000.00	0.00	238,867.39	1,261,132.61	1,261,132.61	1,261,132.61	1,261,132.61	-0.00	0.00	0.00
K002		INFRAESTRUCTURA PARA AGUA POTABLE	0.00	12,500,597.22	634,520.92	11,866,176.30	8,457,662.12	8,457,662.12	3,408,514.18	3,408,514.18	0.00	0.00
		OP008 REHABILITACION DEL SISTEMA DE AGUA POTABLE, EJ. EL BEJUCAL	0.00	67,108.63	7,810.29	59,298.55	59,298.55	59,298.55	59,298.55	0.00	0.00	0.00
		OP009 REHABILITACION DEL SISTEMA DE AGUA POTABLE, EJ. NUEVO PROGRESO	0.00	219,936.07	42,148.77	177,787.30	177,787.30	177,787.30	177,787.30	0.00	0.00	0.00
		OP010 REHABILITACION DEL SISTEMA DE AGUA POTABLE, POB. RANCHO GRANDE	0.00	225,355.64	11,149.80	214,205.84	214,205.84	214,205.84	214,205.84	0.00	0.00	0.00
		OP011 AMPLIACION DE RED DE AGUA POTABLE, EJ. JOSÉ MA. PINO SUAREZ 1RA. SECCION	0.00	538,657.05	77,290.80	461,366.25	461,366.25	461,366.25	461,366.25	0.00	0.00	0.00

MUNICIPIO DE TENOSIQUE, TABASCO.
GASTO POR CATEGORIA PROGRAMATICA
EJERCICIO: 2022 CORTE DEL 01 DE ENERO AL 31 DE DICIEMBRE

P.P	U.R	Descripción	Autorizado	Adecuaciones		Modificado	Devengado	Ejercido	Pagado	Saldo		
				Ampliaciones	Reducciones					SubEjercicio	Por Devengar	Devengado por Ejercer
		OP039 REHABILITACION Y AMPLIACION DE RED DE AGUA POTABLE, EJ. ACATLIPA	0.00	355,520.92	12,416.32	343,104.60	343,104.60	343,104.60	343,104.60	0.00	0.00	0.00
		OP040 REHABILITACION Y AMPLIACION DE RED DE AGUA POTABLE, EJ. CORREGIDORA ORTIZ DE DOMINGUEZ	0.00	989,124.32	77,512.63	911,611.69	911,611.69	911,611.69	911,611.69	0.00	0.00	0.00
		OP072 REHABILITACION DE RED DE AGUA POTABLE EN EL EJ. ADOLFO LOPEZ MATEOS	0.00	2,582,784.00	64,073.32	2,518,710.68	2,518,710.68	2,518,710.68	2,518,710.68	0.00	0.00	0.00
		OP075 REHABILITACION DEL SISTEMA DE AGUA POTABLE EJ. CARLOS PELLICER CAMARA	0.00	308,023.43	0.00	308,023.43	308,023.43	308,023.43	308,023.43	0.00	0.00	0.00
		OP084 REHABILITACION DE RED DE AGUA POTABLE, COL. LA ESPERANZA	0.00	282,689.09	7,444.07	275,245.02	275,245.02	275,245.02	275,245.02	0.00	0.00	0.00
		OP101 REHABILITACION DE SISTEMA DE AGUA POTABLE, EJ. ARENA HIDALGO	0.00	416,485.43	41,669.24	374,916.19	374,916.19	374,916.19	374,916.19	0.00	0.00	0.00
		OP103 REHABILITACION DE SISTEMA DE AGUA POTABLE, EJ. GREGORIO MENDEZ	0.00	160,087.55	14,272.74	145,814.81	145,814.81	145,814.81	145,814.81	0.00	0.00	0.00
		OP107 CONSTRUCCIÓN DE POZO SOMERO Y SISTEMA DE AGUA POTABLE, EJ. LA ISLA	0.00	1,473,579.68	0.00	1,473,579.68	0.00	0.00	0.00	1,473,579.68	1,473,579.68	0.00
		OP108 CONSTRUCCIÓN DE TOMAS DOMICILIARIAS A LA RED DE AGUA POTABLE, COL. CONSTITUCIÓN	0.00	59,234.87	59,234.87	0.00	0.00	0.00	0.00	0.00	0.00	0.00
		OP118 REHABILITACION DE SISTEMA DE AGUA POTABLE, POB. ARENA DE HIDALGO	0.00	780,237.96	136,209.16	644,028.80	644,028.80	644,028.80	644,028.80	0.00	0.00	0.00
		OP121 REHABILITACION DE LA RED DE AGUA POTABLE EN CALLE 32 ENTRE CALLES 25 Y 31, COL. COCOYOL	0.00	348,711.12	1,379.54	347,331.58	347,331.58	347,331.58	347,331.58	0.00	0.00	0.00
		OP122 05000363.- CONSTRUCCIÓN DE RED DE AGUA POTABLE EN EL MUNICIPIO DE TENOSIQUE, CIUDAD TENOSIQUE DE PINO SUAREZ, COLONIA JARDINES DEL USUMACINTA, DIVERSAS CALLES.	0.00	698,317.37	16,379.99	681,937.38	681,937.38	681,937.38	681,937.38	0.00	0.00	0.00
		OP128 REHABILITACION DEL SISTEMA DE AGUA POTABLE, EJ. LUCIO BLANCO	0.00	142,852.45	8,517.86	134,334.59	134,334.59	134,334.59	134,334.59	0.00	0.00	0.00
		OP129 REHABILITACION DEL TANQUE ELEVADO DEL SISTEMA DE AGUA POTABLE, EJ. MIGUEL HIDALGO	0.00	257,819.54	19,243.63	238,575.91	238,575.91	238,575.91	238,575.91	0.00	0.00	0.00
		OP131 REHABILITACION DEL TANQUE DE ALMACENAMIENTO DEL SISTEMA DE AGUA POTABLE, EJ. SAN FRANCISCO	0.00	192,566.15	21,356.70	171,209.45	171,209.45	171,209.45	171,209.45	0.00	0.00	0.00
		OP137 05000457.- CONSTRUCCION DE RED DE AGUA POTABLE EN EL MUNICIPIO DE TENOSIQUE DE PINO SUAREZ, COLONIA SAN MIGUELITO, CALLE 36	0.00	853,892.97	16,511.20	837,381.77	450,160.05	450,160.05	450,160.05	387,221.72	387,221.72	0.00
		OP145 REHABILITACION DEL SISTEMA DE AGUA POTABLE Y AMPLIACION DE RED, EJ. IGNACIO ZARAGOZA	0.00	1,547,712.78	0.00	1,547,712.78	0.00	0.00	0.00	1,547,712.78	1,547,712.78	0.00
K003		DRENAJE Y ALCANTARILLADO	0.00	16,248,483.16	644,560.13	15,603,923.03	14,071,624.65	14,071,624.65	14,071,624.65	1,532,298.38	1,532,298.38	0.00
		OP032 CONSTRUCCION DE DRENAJE PLUVIAL EN ENTRONQUE DE CALLE ALIJADORES CON CALLE ELECTRICISTAS, COL. OBRERA	0.00	266,171.38	5,655.47	260,515.91	260,515.91	260,515.91	260,515.91	0.00	0.00	0.00
		OP035 CONSTRUCCION DE RED DE DRENAJE SANITARIO EN CALLE VICENTE GUERRERO, COL. LAZARO CARDENAS	0.00	383,368.88	6,600.71	376,768.17	376,768.17	376,768.17	376,768.17	0.00	0.00	0.00
		OP042 REHABILITACION DE RED DE DRENAJE SANITARIO DE LA CALLE IGNACIO ALLENDE, COL. HEROE DE NACOZARI	0.00	152,778.52	3,238.90	149,539.62	149,539.62	149,539.62	149,539.62	0.00	0.00	0.00
		OP045 CONSTRUCCION DE RED DE DRENAJE SANITARIO EN CALLES GIRASOL Y JAZMIN, COL. LUIS DONALDO COLOSIO	0.00	1,225,459.71	258,946.85	966,512.86	966,512.86	966,512.86	966,512.86	0.00	0.00	0.00
		OP074 CONSTRUCCION DE DRENAJE PLUVIAL EN LA CALLE TOMAS DIAZ BARTLETT ENTRE LA CALLE 55 Y CALLE CARLOS PELLICER CAMARA, FRACCIONAMIENTO MARIA LUISA	0.00	2,163,370.45	0.00	2,163,370.45	2,163,370.45	2,163,370.45	2,163,370.45	0.00	0.00	0.00
		OP080 CONSTRUCCION DE DREN PLUVIAL DE CONCRETO TIPO CAJON A CIELO ABIERTO, EN EL POB. GUAYACAN	0.00	1,208,829.78	0.00	1,208,829.78	1,208,829.76	1,208,829.78	1,208,829.78	0.00	0.00	0.00
		OP085 REHABILITACION DE RED DE DRENAJE SANITARIO, COL. LA ESPERANZA	0.00	93,547.06	2,300.75	91,246.31	91,246.31	91,246.31	91,246.31	0.00	0.00	0.00
		OP102 REHABILITACION DEL CARCAMO EN LA COL. CERTEZA	0.00	279,274.65	25,089.13	253,205.52	253,205.52	253,205.52	253,205.52	0.00	0.00	0.00
		OP106 CONSTRUCCIÓN DE RED DE DRENAJE SANITARIO EN CALLE 10, COL. SAN ROMAN	0.00	468,751.29	9,451.52	457,299.77	457,299.77	457,299.77	457,299.77	0.00	0.00	0.00
		OP109 CONSTRUCCIÓN DE RED DE DRENAJE SANITARIO EN ANDADOR 5 ENTRE AV. CONSTITUCIÓN Y CALLE JAZMIN, COL. LUIS DONALDO COLOSIO	0.00	389,389.51	26,901.36	361,498.15	361,498.15	361,498.15	361,498.15	0.00	0.00	0.00

MUNICIPIO DE TENOSIQUE, TABASCO.
GASTO POR CATEGORIA PROGRAMATICA
EJERCICIO: 2022 CORTE DEL 01 DE ENERO AL 31 DE DICIEMBRE

P.P.	U.R.	Descripción	Autorizado	Adecuaciones		Modificado	Devengado	Ejercido	Pagado	Saldos		
				Ampliaciones	Reducciones					SubEjercido	Por Devengar	Devengado por Ejercer
		OP117 REHABILITACION DE RED DE DRENAJE SANITARIO EN CALLE AMAPOLA, COL. LUIS GOMEZ Z	0.00	558,322.44	30,101.12	528,221.32	528,221.32	528,221.32	528,221.32	0.00	0.00	0.00
		OP120 REHABILITACION DE RED DE DRENAJE SANITARIO EN CALLE 32 ENTRE CALLE 25 Y 31, COL. COCOYOL	0.00	553,347.16	10,064.08	543,283.08	543,283.08	543,283.08	543,283.08	0.00	0.00	0.00
		OP123 05000388.- CONSTRUCCION DRENAJE PLUVIAL EN EL MUNICIPIO DE TENOSIQUE, CIUDAD DE TENOSIQUE DE PINO SUAREZ, COLONIA LUIS DONALDO COLOSIO	0.00	3,767,984.09	84,653.69	3,703,330.40	2,879,653.36	2,879,653.36	2,879,653.36	823,677.04	823,677.04	0.00
		OP124 05000396.- CONSTRUCCION DE RED DE DRENAJE SANITARIO EN EL MUNICIPIO DE TENOSIQUE, CIUDAD DE TENOSIQUE DE PINO SUAREZ, COLONIA JARDINES DEL USUMACINTA, DIVERSAS CALLES	0.00	1,807,545.08	42,986.80	1,764,558.28	1,764,558.28	1,764,558.28	1,764,558.28	0.00	0.00	0.00
		OP134 05000456.- CONSTRUCCION DE RED DE DRENAJE SANITARIO EN EL MUNICIPIO DE TENOSIQUE CIUDAD DE TENOSIQUE DE PINO SUAREZ, COLONIA SAN MIGUELITO, CALLE 36	0.00	2,646,471.19	63,887.30	2,582,583.89	1,873,962.55	1,873,962.55	1,873,962.55	708,621.34	708,621.34	0.00
		OP144 CONSTRUCCION DE DRENAJE SANITARIO EN ESCUELA PRIMARIA CARLOS PELLICER CAMARA, COL. COCOYOL	0.00	267,861.97	74,702.45	193,159.52	193,159.52	193,159.52	193,159.52	0.00	0.00	0.00
K004		ELECTRIFICACIÓN	0.00	719,527.09	19,802.16	699,724.93	699,724.93	699,724.93	699,724.93	0.00	0.00	0.00
		OP097 EQUIPAMIENTO CON TRANSFORMADOR PARA EL MEJORAMIENTO DE VIVIENDA, EJ. PUNTA DE MONTAÑA	0.00	61,097.18	1,017.49	60,079.69	60,079.69	60,079.69	60,079.69	0.00	0.00	0.00
		OP098 EQUIPAMIENTO CON TRANSFORMADOR PARA EL MEJORAMIENTO DE VIVIENDA, EJ. JOSE MARIA PINO SUAREZ 1RA SECCIÓN	0.00	59,540.53	918.41	57,622.12	57,622.12	57,622.12	57,622.12	0.00	0.00	0.00
		OP099 EQUIPAMIENTO CON TRANSFORMADOR PARA EL MEJORAMIENTO DE VIVIENDA POB. ARENA DE HIDALGO	0.00	83,111.91	2,247.44	80,864.47	80,864.47	80,864.47	80,864.47	0.00	0.00	0.00
		OP100 EQUIPAMIENTO CON TRANSFORMADOR PARA EL MEJORAMIENTO DE VIVIENDA EJ. SAN ISIDRO LAS POZAS.	0.00	54,270.37	1,586.44	52,683.93	52,683.93	52,683.93	52,683.93	0.00	0.00	0.00
		OP028 EQUIPAMIENTO CON TRANSFORMADOR PARA EL MEJORAMIENTO DE VIVIENDA, EJ. EL REPASTO (ISR)	0.00	58,180.98	1,538.92	56,642.06	56,642.06	56,642.06	56,642.06	0.00	0.00	0.00
		OP029 OP029.- EQUIPAMIENTO CON TRANSFORMADOR PARA EL MEJORAMIENTO DE VIVIENDA, POB. REDENCIÓN DEL CAMPESINO (ISR)	0.00	85,612.81	4,052.32	81,560.49	81,560.49	81,560.49	81,560.49	0.00	0.00	0.00
		OP043 EQUIPAMIENTO CON TRANSFORMADOR PARA EL MEJORAMIENTO DE VIVIENDA, EJ. SANTA LUCIA	0.00	87,212.71	1,648.18	85,564.53	85,564.53	85,564.53	85,564.53	0.00	0.00	0.00
		OP044 OP044.- EQUIPAMIENTO CON TRANSFORMADOR EN EL ESPACIO PUBLICO PEDRO VEGA	0.00	90,075.68	1,681.43	88,394.45	88,394.45	88,394.45	88,394.45	0.00	0.00	0.00
		OP138 EQUIPAMIENTO CON TRANSFORMADOR DE 15KVA TRIFASICO PARA LA REHABILITACION DEL POZO PROFUNDO DEL EJ. POMONA 2DA. SECC. URBANIZACIÓN	0.00	141,424.72	5,111.53	136,313.19	136,313.19	136,313.19	136,313.19	0.00	0.00	0.00
K005		OP001 (OP218).- REHABILITACION DE CALLE CON MATERIAL DE MEZCLA ASFALTICA EXISTENTE Y RIEGO DE SELLO EN AV. CONSTITUCION DE LA COL. MUNICIPAL	0.00	56,538,984.17	2,968,062.43	53,570,921.74	46,273,173.35	46,273,173.35	46,273,173.35	7,297,748.39	7,297,748.39	0.00
		OP002 (OP219).- REHABILITACION DE CALLE CON MATERIAL DE MEZCLA ASFALTICA EXISTENTE Y RIEGO DE SELLO EN AV. CONSTITUCION DE LA COL. LUIS GOMEZ Z.	0.00	228,375.44	0.00	228,375.44	228,375.44	228,375.44	228,375.44	0.00	0.00	0.00
		OP003 (OP220).- REHABILITACION DE CALLE CON MATERIAL DE MEZCLA ASFALTICA EXISTENTE Y RIEGO DE SELLO EN AV. CONSTITUCION DE LA COL. LAZARO CARDENAS.	0.00	93,790.38	33,441.73	60,348.65	60,348.65	60,348.65	60,348.65	0.00	0.00	0.00
		OP004 (OP221).- REHABILITACION DE CALLE DE TERRACERIA, COL. LA ESPERANZA	0.00	61,704.86	0.00	61,704.86	61,704.86	61,704.86	61,704.86	0.00	0.00	0.00
		OP005 (OP222).- REHABILITACION DE CALLE DE TERRACERIA HACIA LA PLANTA POTABILIZADORA DE AGUA POTABLE.	0.00	42,756.16	0.00	42,756.16	42,756.16	42,756.16	42,756.16	0.00	0.00	0.00
		OP007 (OP217).- REHABILITACION DE CALLE DE TERRACERIA, EJ. JAVIER ROJO GOMEZ	0.00	65,980.81	0.00	65,980.81	65,980.81	65,980.81	65,980.81	0.00	0.00	0.00
		OP012 CONSTRUCCION DE PAVIMENTO CON CONCRETO HIDRAULICO EN CALLE JALPA ENTRE AV. CONSTITUCION Y CALLE PARAISO, COL. MUNICIPAL	0.00	62,538.05	0.00	62,538.05	62,538.05	62,538.05	62,538.05	0.00	0.00	0.00
		OP013 CONSTRUCCION DE PAVIMENTO CON CONCRETO HIDRAULICO EN CALLE BALANCAN ENTRE AV. CONSTITUCION Y CALLE ALBAÑILES, COL.	0.00	1,122,839.79	134,330.87	988,508.92	988,508.92	988,508.92	988,508.92	0.00	0.00	0.00
			0.00	2,195,271.74	0.00	2,195,271.74	2,195,271.74	2,195,271.74	2,195,271.74	0.00	0.00	0.00

MUNICIPIO DE TENOSIQUE, TABASCO.
GASTO POR CATEGORIA PROGRAMATICA
EJERCICIO: 2022 CORTE DEL 01 DE ENERO AL 31 DE DICIEMBRE

P.P.	U.R.	Descripción	Autorizado	Adecuaciones		Modificado	Devengado	Ejercido	Pagado	Saldo		
				Ampliaciones	Reducciones					SubEjercicio	Por Devengar	Devengado por Ejercer
		OBRERA										
OP014		MEJORAMIENTO DE CAMINO DE ACCESO DE TERRACERIA, POB. BOCA DEL CERRO-CENTRO USUMACINTA	0.00	1,454,744.61	28,477.28	1,426,267.33	1,426,267.33	1,426,267.33	1,426,267.33	0.00	0.00	0.00
OP015		REHABILITACION DE CALLE DE TERRACERIA EN CALLE JOBILLO, COL. LUIS GOMEZ Z.	0.00	190,987.31	8,634.41	182,352.90	182,352.90	182,352.90	182,352.90	0.00	0.00	0.00
OP016		REHABILITACION DE CAMINO DE ACCESO DE TERRACERIA, EJ. CARLOS PELLICER CAMARA	0.00	276,099.29	8,125.08	269,974.21	269,974.21	269,974.21	269,974.21	0.00	0.00	0.00
OP017		REHABILITACION DE CALLES DE TERRACERIA EN C.A. SUEÑOS DE ORO	0.00	96,924.46	4,555.88	92,368.58	92,368.58	92,368.58	92,368.58	0.00	0.00	0.00
OP018		REHABILITACION DE CAMINO DE ACCESO DE TERRACERIA EN EL EJ. NUEVA JERUSALEN	0.00	155,315.76	7,992.08	147,323.68	147,323.68	147,323.68	147,323.68	0.00	0.00	0.00
OP019		BACHEO CON MEZCLA ASFALTICA EN DIVERSAS CALLES DE LA CIUDAD DE TENOSIQUE DE PINO SUAREZ	0.00	500,000.00	11,470.11	488,529.89	488,529.89	488,529.89	488,529.89	0.00	0.00	0.00
OP020		BACHEO CON CONCRETO HIDRAULICO EN DIVERSAS CALLES DE LA CIUDAD DE TENOSIQUE DE PINO SUAREZ	0.00	999,999.99	21,942.30	978,057.69	978,057.69	978,057.69	978,057.69	0.00	0.00	0.00
OP022		REHABILITACION DE CALLE DE TERRACERIA, EN CALLE A UN COSTADO DEL PARQUE DE LA COL. ESTACION NUEVA	0.00	59,867.14	1,230.37	58,636.77	58,636.77	58,636.77	58,636.77	0.00	0.00	0.00
OP023		PAVIMENTACION CON CONCRETO HIDRAULICO EN LA CALLE VICENTE GUERRERO DE LA COL. LAZARO CARDENAS EN EL MUNICIPIO DE TENOSIQUE DE PINO SUAREZ, TABASCO	0.00	1,396,440.91	29,705.39	1,366,735.52	1,366,735.52	1,366,735.52	1,366,735.52	0.00	0.00	0.00
OP024		PAVIMENTACION CON CONCRETO HIDRAULICO EN LA CALLE AZUCENA DE LA COL. LUIS DONALDO COLOSIO EN EL MUNICIPIO DE TENOSIQUE DE PINO SUAREZ, TABASCO	0.00	1,424,967.47	102,327.86	1,322,639.61	1,322,639.61	1,322,639.61	1,322,639.61	0.00	0.00	0.00
OP025		PAVIMENTACION CON CONCRETO HIDRAULICO EN LA CALLE GIRASOLES DE LA COL. LUIS DONALDO COLOSIO EN EL MUNICIPIO DE TENOSIQUE DE PINO SUAREZ, TABASCO	0.00	1,237,817.87	0.00	1,237,817.87	1,237,817.87	1,237,817.87	1,237,817.87	0.00	0.00	0.00
OP026		PAVIMENTACION CON CONCRETO HIDRAULICO EN LA CALLE MIGUEL HIDALGO DE LA COL. LAZARO CARDENAS, EN EL MUNICIPIO DE TENOSIQUE DE PINO SUAREZ, TABASCO	0.00	1,033,085.79	0.00	1,033,085.79	1,033,085.79	1,033,085.79	1,033,085.79	0.00	0.00	0.00
OP030		MANTENIMIENTO DE CAMINO DE TERRACERIA, EJ. ESPERANZA NORTE (EL VEINTE)	0.00	413,929.05	9,832.81	404,096.24	404,096.24	404,096.24	404,096.24	0.00	0.00	0.00
OP031		CONSTRUCCION DE PAVIMENTO CON MEZCLA ASFALTICA EN CALLE ARTICULO 123 Y HERCES DE CANANEA EN COL. OBRERA	0.00	1,807,835.59	72,583.98	1,735,252.21	1,735,252.21	1,735,252.21	1,735,252.21	0.00	0.00	0.00
OP033		REHABILITACION DE CAMINO DE ACCESO DE TERRACERIA DEL POB. GUAYACAN-EJ. CANITZAN	0.00	2,185,410.71	40,805.17	2,144,605.54	2,144,605.54	2,144,605.54	2,144,605.54	0.00	0.00	0.00
OP034		PAVIMENTACION CON MEZCLA ASFALTICA EN FRIO DE CALLE 6 DE LA COL. PUEBLO UNIDO	0.00	956,729.36	0.00	956,729.36	956,729.36	956,729.36	956,729.36	0.00	0.00	0.00
OP038		REHABILITACION DE CAMINO DE ACCESO DE TERRACERIA EN EL EJ. SANTA LUCIA	0.00	289,242.14	7,158.27	281,083.87	281,083.87	281,083.87	281,083.87	0.00	0.00	0.00
OP041		REHABILITACION DE PAVIMENTO ASFALTICO EN CUERPO DE LA VIALIDAD DEL EJ. SAN FRANCISCO A TENOSIQUE	0.00	2,525,822.86	61,199.80	2,464,623.06	2,464,623.06	2,464,623.06	2,464,623.06	0.00	0.00	0.00
OP046		REHABILITACION DE CALLES DE TERRACERIA, COL. LUIS DONALDO COLOSIO	0.00	1,037,540.65	352,826.62	684,714.03	684,714.03	684,714.03	684,714.03	0.00	0.00	0.00
OP047		REHABILITACION DE CALLES DE TERRACERIA, COL. ROBERTO MADRAZO	0.00	905,656.94	312,570.63	593,086.31	593,086.31	593,086.31	593,086.31	0.00	0.00	0.00
OP048		REHABILITACION DE CALLES DE TERRACERIA, EJ. LUIS ECHEVERRIA ALVAREZ 1RA. SECCION	0.00	177,705.04	1,276.23	176,428.81	176,428.81	176,428.81	176,428.81	0.00	0.00	0.00
OP049		REHABILITACION DE CAMINO DE ACCESO DE TERRACERIA, EJ. LUIS ECHEVERRIA ALVAREZ 1RA. SECCION	0.00	165,830.26	1,077.41	164,752.85	164,752.85	164,752.85	164,752.85	0.00	0.00	0.00
OP050		REHABILITACION DE CALLES DE TERRACERIA, POB. RANCHO GRANDE	0.00	494,093.86	18,712.51	475,381.35	475,381.35	475,381.35	475,381.35	0.00	0.00	0.00
OP051		REHABILITACION DE CALLES DE TERRACERIA, EJ. CORREGIDORA ORTIZ DE DOMINGUEZ	0.00	300,852.18	8,341.43	292,510.75	292,510.75	292,510.75	292,510.75	0.00	0.00	0.00
OP052		REHABILITACION DE CALLES DE TERRACERIA, EJ. NIÑOS HEROES	0.00	182,879.09	4,606.67	178,272.42	178,272.42	178,272.42	178,272.42	0.00	0.00	0.00
OP053		REHABILITACION DE CAMINO DE ACCESO DE TERRACERIA, EJ. NIÑOS HEROES	0.00	323,387.24	10,540.92	312,846.32	312,846.32	312,846.32	312,846.32	0.00	0.00	0.00

MUNICIPIO DE TENOSIQUE, TABASCO.
GASTO POR CATEGORIA PROGRAMATICA
EJERCICIO: 2022 CORTE DEL 01 DE ENERO AL 31 DE DICIEMBRE

P.P.	U.R.	Descripción	Autorizado	Adecuaciones		Modificado	Devengado	Ejercido	Pagado	Saldos		
				Ampliaciones	Reducciones					SubEjercicio	Por Devengar	Devengado por Ejercer
OP054		REHABILITACION DE CALLES DE TERRACERIA, EJ. FRANCISCO I. MADERO RIOS	0.00	68,791.25	1,452.87	67,338.58	67,338.58	67,338.58	67,338.58	0.00	0.00	0.00
OP055		REHABILITACION DE CAMINO COSECHERO, EJ. FRANCISCO I. MADERO RIOS	0.00	108,390.12	1,578.18	104,811.94	104,811.94	104,811.94	104,811.94	0.00	0.00	0.00
OP056		REHABILITACION DE CALLES DE TERRACERIA, EJ. NUEVO PROGRESO	0.00	287,183.74	7,802.60	279,381.14	279,381.14	279,381.14	279,381.14	0.00	0.00	0.00
OP057		REHABILITACION DE CAMINO COSECHERO, EJ. NUEVO PROGRESO	0.00	248,602.11	7,238.58	241,363.52	241,363.52	241,363.52	241,363.52	0.00	0.00	0.00
OP058		REHABILITACION DE CAMINO DE ACCESO DE TERRACERIA, EJ. NUEVO PROGRESO	0.00	823,997.15	17,294.12	806,703.03	806,703.03	806,703.03	806,703.03	0.00	0.00	0.00
OP059		REHABILITACION DE CALLES DE TERRACERIA, EJ. CORTIJO NUEVO 1RA. SECCION	0.00	239,204.45	5,487.35	233,717.10	233,717.10	233,717.10	233,717.10	0.00	0.00	0.00
OP060		REHABILITACION DE CALLES DE TERRACERIA, POB. SANTO TOMAS	0.00	186,983.78	5,597.84	180,385.94	180,385.94	180,385.94	180,385.94	0.00	0.00	0.00
OP061		REHABILITACION DE CAMINO COSECHERO, POB. SANTO TOMAS	0.00	321,176.43	9,228.45	311,947.98	311,947.98	311,947.98	311,947.98	0.00	0.00	0.00
OP062		REHABILITACION DE CALLES DE TERRACERIA, EJ. SAN MARCOS	0.00	90,667.49	2,078.30	88,589.19	88,589.19	88,589.19	88,589.19	0.00	0.00	0.00
OP063		REHABILITACION DE CAMINO COSECHERO, EJ. SAN MARCOS	0.00	179,740.93	5,215.64	174,525.29	174,525.29	174,525.29	174,525.29	0.00	0.00	0.00
OP064		REHABILITACION DE CAMINO DE ACCESO DE TERRACERIA DEL EJ. SAN MARCOS - POB. REDENCION DEL CAMPESINO, EJ. SAN MARCOS	0.00	647,168.79	15,438.85	631,729.94	631,729.94	631,729.94	631,729.94	0.00	0.00	0.00
OP065		REHABILITACION DE CALLES DE TERRACERIA, EJ. LOS RIELES DE SAN JOSE	0.00	157,843.62	855.18	156,988.44	156,988.44	156,988.44	156,988.44	0.00	0.00	0.00
OP066		REHABILITACION DE CALLES DE TERRACERIA, EJ. ADOLFO LOPEZ MATEOS	0.00	313,417.72	5,896.97	307,520.75	307,520.75	307,520.75	307,520.75	0.00	0.00	0.00
OP069		REHABILITACION DE CALLES DE TERRACERIA, POB. ESTAPILLA	0.00	393,780.45	8,705.63	385,074.82	385,074.82	385,074.82	385,074.82	0.00	0.00	0.00
OP070		EQUIPAMIENTO CON TRANSFORMADOR PARA EL MEJORAMIENTO DE VIVIENDA, CA. EL XOTAL 2DA. SECCION	0.00	60,000.98	1,171.70	58,829.28	58,829.28	58,829.28	58,829.28	0.00	0.00	0.00
OP071		CONSTRUCCION DE EMBARCADERO TIPO ESCALINATA EN LA MARGEN IZQUIERDA DEL RIO USUMACINTA, POB. ESTAPILLA	0.00	1,550,540.00	214,362.95	1,336,177.05	1,336,177.05	1,336,177.05	1,336,177.05	0.00	0.00	0.00
OP073		CONSTRUCCION DE CAMINO COSECHERO EN EL EJ. SANTA ELENA	0.00	485,672.37	485,672.37	0.00	0.00	0.00	0.00	0.00	0.00	0.00
OP076		REHABILITACION DE CALLES DE TERRACERIA EN EL POB. USUMACINTA	0.00	279,077.16	7,281.84	271,795.32	271,795.32	271,795.32	271,795.32	0.00	0.00	0.00
OP077		REHABILITACION DE CALLES DE TERRACERIA EN EL EJ. PLAN DE SAN ANTONIO	0.00	97,663.42	3,394.14	94,269.28	94,269.28	94,269.28	94,269.28	0.00	0.00	0.00
OP078		REHABILITACION DE CAMINO DE ACCESO DE TERRACERIA EN EL EJ. PLAN DE SAN ANTONIO	0.00	235,489.86	6,044.76	229,445.10	229,445.10	229,445.10	229,445.10	0.00	0.00	0.00
OP079		REHABILITACION DE CAMINO DE ACCESO DE TERRACERIA EN EL EJ. JOSE MARIA PINO SUAREZ 1RA. SECC.	0.00	113,346.85	2,247.28	111,099.57	111,099.57	111,099.57	111,099.57	0.00	0.00	0.00
OP088		REHABILITACION DE PAVIMENTO ASFALTICO EN CUERPO DE LA VIALIDAD CARRIL IZQUIERDO DEL EJ. SAN FRANCISCO A TENOSIQUE, POB. REDENCION DEL CAMPESINO	0.00	3,149,388.37	74,932.15	3,074,454.22	3,074,454.22	3,074,454.22	3,074,454.22	0.00	0.00	0.00
OP087		REHABILITACION DE CALLES DE TERRACERIA, EJ. BELLA VISTA	0.00	220,758.42	8,772.54	211,985.88	211,985.88	211,985.88	211,985.88	0.00	0.00	0.00
OP091		REHABILITACION DE CALLES DE TERRACERIA, EJ. ALVARO OBREGON	0.00	356,924.02	0.01	356,924.01	356,924.01	356,924.01	356,924.01	0.00	0.00	0.00
OP092		CONSTRUCCION DE CALLES DE TERRACERIAS, EJ. CORREGIDORA ORTIZ DE DOMINGUEZ	0.00	366,764.16	8,157.54	358,606.62	358,606.62	358,606.62	358,606.62	0.00	0.00	0.00
OP094		REHABILITACION DE CALLES DE TERRACERIA, C.A. EL XOTAL 2DA. SECC.	0.00	341,491.95	7,940.09	333,551.86	333,551.86	333,551.86	333,551.86	0.00	0.00	0.00
OP096		REHABILITACION DE CAMINOS COSECHEROS, EJ. SAN ISIDRO GUASIVAN	0.00	1,790,615.38	27,404.00	1,763,211.38	1,763,211.38	1,763,211.38	1,763,211.38	0.00	0.00	0.00
OP104		REHABILITACION CON PAVIMENTO DE CONCRETO HIDRAULICO EN CALLE 33 Y CALLE 80 EN TRAMOS AISLADOS. COL. BENITO JUAREZ	0.00	1,397,658.77	29,670.71	1,367,988.06	1,367,988.06	1,367,988.06	1,367,988.06	0.00	0.00	0.00
OP105		CONSTRUCCION DE PAVIMENTO CON CONCRETO HIDRAULICO EN CALLE 10, COL. SAN ROMAN	0.00	781,658.48	0.00	781,658.48	781,658.48	781,658.48	781,658.48	0.00	0.00	0.00
OP112		CONSTRUCCION DE PAVIMENTO DE CONCRETO HIDRAULICO EN CALLE JAZMIN, COL. LUIS DONALDO COLOSIO	0.00	943,055.66	0.00	943,055.66	943,055.66	943,055.66	943,055.66	0.00	0.00	0.00
OP114		REHABILITACION DE CALLE AL INGENIO DE TERRACERIA, COL. LAZARO CARDENAS	0.00	109,374.82	2,469.22	106,905.60	106,905.60	106,905.60	106,905.60	0.00	0.00	0.00
OP116		REHABILITACION DE CALLE DE TERRACERIA EN CALLE 59, COL. SAN	0.00	35,412.39	360.16	35,052.23	35,052.23	35,052.23	35,052.23	0.00	0.00	0.00

MUNICIPIO DE TENOSIQUE, TABASCO.
GASTO POR CATEGORIA PROGRAMATICA
EJERCICIO: 2022 CORTE DEL 01 DE ENERO AL 31 DE DICIEMBRE

P.P	U.R	Descripción	Autorizado	Adecuaciones		Modificado	Devengado	Ejercido	Pagado	Saldos		
				Ampliaciones	Reducciones					SubEjercicio	Por Devengar	Devengado por Ejercer
		ROMAN										
		OP119 CONSTRUCCION DE PAVIMENTO CON CONCRETO HIDRAULICO EN CALLE 32 ENTRE CALLES 25 Y 31, COL. COCOYOL	0.00	1,878,580.45	156,250.71	1,522,329.74	1,522,329.74	1,522,329.74	1,522,329.74	0.00	0.00	0.00
		OP130 REHABILITACION DE CALLES DE TERRACERIA, EJ. IGNACIO ALLENDE	0.00	526,538.20	14,289.23	512,248.97	512,248.97	512,248.97	512,248.97	0.00	0.00	0.00
		OP132 REHABILITACION DE CAMINO DE CONCRETO ASFALTICO EN CALIENTE EN TRAMOS AISLADOS DEL POB. REDENCION A EJ. IGNACIO ALLENDE	0.00	1,128,491.09	30,883.59	1,097,607.50	1,097,607.50	1,097,607.50	1,097,607.50	0.00	0.00	0.00
		OP133 REHABILITACION E INSTALACION DE LA TORRE EMISORA DE LA RADIO EN LA ZONA INDIGENA "LA VOZ DE LA MONTAÑA", EJ. IGNACIO ALLENDE	0.00	353,539.64	8,070.61	345,469.03	0.00	0.00	0.00	345,469.03	345,469.03	0.00
		OP135 05000389.- CONSTRUCCION DE PAVIMENTO CON CONCRETO HIDRAULICO EN EL MUNICIPIO DE TENOSIQUE, CIUDAD DE TENOSIQUE DE PINO SUAREZ, COLONIA SAN MIGUELITO, CALLE 36, ENTRE 31 Y CALLE 55	0.00	5,455,869.38	119,886.72	5,335,982.66	1,612,355.48	1,612,355.48	1,612,355.48	3,723,627.18	3,723,627.18	0.00
		OP136 05000458.- CONSTRUCCION DE GUARNICIONES Y BANQUETAS EN EL MUNICIPIO DE TENOSIQUE, CIUDAD DE TENOSIQUE DE PINO SUAREZ, COLONIA SAN MIGUELITO, CALLE 36	0.00	1,416,766.46	34,167.96	1,382,598.50	433,604.39	433,604.39	433,604.39	948,994.11	948,994.11	0.00
		OP139 REHABILITACION DE CALLES DE TERRACERIA, COL. LA ESPERANZA	0.00	1,181,349.91	36,584.75	1,144,765.16	1,144,765.16	1,144,765.16	1,144,765.16	0.00	0.00	0.00
		OP140 REHABILITACION DE CALLES DE TERRACERIA, COL. JARDINES DEL USUMACINTA	0.00	441,004.59	17,746.60	423,257.99	0.00	0.00	0.00	423,257.99	423,257.99	0.00
		OP141 REHABILITACION DE CALLES DE TERRACERIA, EJ. LA ESTANCIA	0.00	827,199.90	0.00	827,199.90	827,199.90	827,199.90	827,199.90	0.00	0.00	0.00
		OP142 REHABILITACION DE CALLES DE TERRACERIA, EJ. FRANCISCO VILLA	0.00	544,139.36	0.00	544,139.36	544,139.36	544,139.36	544,139.36	0.00	0.00	0.00
		OP143 REHABILITACION DE CALLES DE TERRACERIA, EJ. EL BEJUCAL	0.00	256,120.45	256,120.45	0.00	0.00	0.00	0.00	0.00	0.00	0.00
		OP146 BACHEO CON CONCRETO HIDRAULICO EN DIVERSAS CALLES DE LA CIUDAD	0.00	1,684,144.85	27,744.77	1,656,400.08	0.00	0.00	0.00	1,656,400.08	1,656,400.08	0.00
K008		CARRETERAS	0.00	6,841,066.87	72,597.57	6,768,469.30	5,685,947.55	5,685,947.55	5,685,947.55	1,082,521.75	1,082,521.75	0.00
		OP006 (OP216).- REHABILITACION DE CAMINO DE ACCESO, EJ. JAVIER ROJO GOMEZ	0.00	91,429.81	28,010.51	63,419.30	63,419.30	63,419.30	63,419.30	0.00	0.00	0.00
		OP021 REHABILITACION DE ESTACIONAMIENTO DE CENTRAL CAMIONERA	0.00	284,775.49	5,094.73	279,680.76	279,680.76	279,680.76	279,680.76	0.00	0.00	0.00
		OP088 REHABILITACION DE CAMINO DE ACCESO DE TERRACERIA, EJ. BELLA VISTA	0.00	879,294.48	4,158.67	875,135.81	875,135.81	875,135.81	875,135.81	0.00	0.00	0.00
		OP089 REHABILITACION DE CAMINO DE ACCESO DE TERRACERIA TRAMO EJ. IGNACIO ALLENDE A EJ. ALVARO OBREGON	0.00	425,448.47	0.00	425,448.47	425,448.47	425,448.47	425,448.47	0.00	0.00	0.00
		OP090 REHABILITACION DE CAMINO DE ACCESO DE TERRACERIA TRAMO EJ. FRANCISCO VILLA A EJ. ALVARO OBREGON	0.00	496,326.37	0.00	496,326.37	496,326.37	496,326.37	496,326.37	0.00	0.00	0.00
		OP093 REHABILITACION DE CAMINO DE ACCESO DE TERRACERIA EJ. REFORMA AGRARIA	0.00	669,450.96	20,765.62	648,685.34	648,685.34	648,685.34	648,685.34	0.00	0.00	0.00
		OP113 REHABILITACION DE CAMINO DE ACCESO DE TERRACERIA, EJ. VETERANOS DE LA REVOLUCION	0.00	603,514.56	10,851.68	592,662.88	592,662.88	592,662.88	592,662.88	0.00	0.00	0.00
		OP115 REHABILITACION DE CAMINO DE TERRACERIA HACIA EL ADO	0.00	133,121.58	3,716.36	129,405.22	129,405.22	129,405.22	129,405.22	0.00	0.00	0.00
		OP125 CONSTRUCCION DE CAMINO COSECHERO EN EL EJ. SANTA ELENA	0.00	1,746,008.73	0.00	1,746,008.73	851,204.50	851,204.50	851,204.50	894,804.23	894,804.23	0.00
		OP126 REHABILITACION DE CAMINO DE ACCESO DE TERRACERIA, EJ. SANTA CRUZ	0.00	642,719.58	0.00	642,719.58	548,860.82	548,860.82	548,860.82	93,858.76	93,858.76	0.00
		OP127 REHABILITACION DE CAMINO DE ACCESO DE TERRACERIA, EJ. EL PALMAR	0.00	968,976.84	0.00	968,976.84	875,118.08	875,118.08	875,118.08	93,858.76	93,858.76	0.00
K009		PUNTES	0.00	5,547,232.87	2,542,017.60	3,005,215.27	1,505,395.73	1,505,395.73	1,505,395.73	1,499,819.54	1,499,819.54	0.00
		OP095 CONSTRUCCION DE PUENTE TIPO CAJON EN CAMINO DE TERRACERIA EN EJ. ESPERANZA NORTE (EL VEINTE)	0.00	5,547,232.87	2,542,017.60	3,005,215.27	1,505,395.73	1,505,395.73	1,505,395.73	1,499,819.54	1,499,819.54	0.00
K012		EDIFICIOS PÚBLICOS	0.00	814,407.43	52,231.99	762,175.44	762,175.44	762,175.44	762,175.44	0.00	0.00	0.00
		OP110 REHABILITACION DE ESPACIO PUBLICO PEDRO VEGA EN MALECON NUEVO	0.00	628,838.15	11,695.05	617,143.10	617,143.10	617,143.10	617,143.10	0.00	0.00	0.00
		OP111 REHABILITACION DE INSTALACIONES DEL PARADOR TURISTICO EN EL EJ. SAN CARLOS	0.00	285,569.28	40,536.94	245,032.34	245,032.34	245,032.34	245,032.34	0.00	0.00	0.00
K024		ADQUISICION DE BIENES MUEBLES	0.00	22,268,908.39	7,352,781.74	14,916,126.65	14,916,124.65	14,916,124.65	14,916,124.65	0.00	0.00	0.00

MUNICIPIO DE TENOSIQUE, TABASCO.
GASTO POR CATEGORIA PROGRAMATICA
EJERCICIO: 2022 CORTE DEL 01 DE ENERO AL 31 DE DICIEMBRE

F.P.	U.R.	Descripción	Autorizado	Aderuaciones		Modificado	Devengado	Ejercido	Pagado	Saldos		
				Ampliaciones	Reducciones					SubEjercicio	Por Devengar	Devengado por Ejercer
	AD009	ADQUISICION DE PLANTA DE LUZ A GASOLINA, PARA UTILIZARSE EN LA PRESIDENCIA.	0.00	30,000.00	15,518.65	14,481.15	14,481.15	14,481.15	14,481.15	0.00	0.00	0.00
	AD010	ADQUISICION DE TOLDOS DE LONA, PARA UTILIZARSE EN LA PRESIDENCIA.	0.00	145,000.00	3,480.00	141,520.00	141,520.00	141,520.00	141,520.00	0.00	0.00	0.00
	AD011	ADQUISICION DE TELEVISION DE 50 PULGADAS, PARA UTILIZARSE EN LA PRESIDENCIA	0.00	30,000.00	3,324.64	26,675.36	26,675.36	26,675.36	26,675.36	0.00	0.00	0.00
	AD024	EQUIPO INFORMATICO PARA LA PRESIDENCIA MUNICIPAL (1 EQUIPO) DEL AYUNTAMIENTO DE TENOSIQUE	0.00	25,000.00	742.66	24,257.34	24,257.34	24,257.34	24,257.34	0.00	0.00	0.00
	AD050	ADQUISICION DE REFRIGERADOR PEQUEÑO, PARA UTILIZARSE EN LA PRESIDENCIA MUNICIPAL.	0.00	20,000.00	20,000.00	0.00	0.00	0.00	0.00	0.00	0.00	0.00
	AD051	ADQUISICION DE AIRE ACONDICIONADO TIPO MINI SPLIT 12000 BTU, PARA UTILIZARSE EN LA PRESIDENCIA MUNICIPAL	0.00	15,000.00	6,487.08	8,512.92	8,512.92	8,512.92	8,512.92	0.00	0.00	0.00
	AD052	ADQUISICION DE LAP TOP, PARA UTILIZARSE EN LA PRESIDENCIA MUNICIPAL.	0.00	35,000.00	2,937.60	32,062.40	32,062.40	32,062.40	32,062.40	0.00	0.00	0.00
	AD053	ADQUISICION DE MICROFONOS INALAMBRICOS (01 COMBO) PARA UTILIZARSE EN LA PRESIDENCIA MUNICIPAL	0.00	33,000.00	467.05	32,532.95	32,532.95	32,532.95	32,532.95	0.00	0.00	0.00
	AD057	ADQUISICION DE PODIUM DE CAOBILLA MACIZA DE 18 MM Y VISTAS EN MADERA DE PAROTA EN ACABADO POLIURETANO SEMI MATE, PARA UTILIZARSE EN LA PRESIDENCIA MUNICIPAL	0.00	14,500.00	580.00	13,920.00	13,920.00	13,920.00	13,920.00	0.00	0.00	0.00
	AD060	ADQUISICION DE MEZCLADORA ANALOGICA CON ECUALIZADOR DE 120V/240V DE 8 CANALES, PARA UTILIZARSE EN LA PRESIDENCIA	0.00	10,000.00	10,000.00	0.00	0.00	0.00	0.00	0.00	0.00	0.00
	AD017	EQUIPO DE AIRE ACONDICIONADO TIPO MINI SPLIT DE 24,000 BTU, PARA LA SECRETARIA DEL AYUNTAMIENTO (COORDINACION DE DELEGADOS) (1 EQUIPO) DEL AYUNTAMIENTO DE TENOSIQUE	0.00	13,500.00	407.16	13,092.84	13,092.84	13,092.84	13,092.84	0.00	0.00	0.00
	AD025	EQUIPO INFORMATICO PARA LA SECRETARIA (1 EQUIPO) DEL AYUNTAMIENTO DE TENOSIQUE	0.00	25,000.00	742.66	24,257.34	24,257.34	24,257.34	24,257.34	0.00	0.00	0.00
	AD018	EQUIPO DE AIRE ACONDICIONADO TIPO MINI SPLIT DE 24,000 BTU PARA LA DIRECCION DE FINANZAS (SUB-DIRECCION DE CATASTRO) (1 EQUIPO) DEL AYUNTAMIENTO DE TENOSIQUE	0.00	13,500.00	407.16	13,092.84	13,092.84	13,092.84	13,092.84	0.00	0.00	0.00
	AD026	EQUIPO INFORMATICO PARA LA DIRECCION DE FINANZAS (1 EQUIPO) DEL AYUNTAMIENTO DE TENOSIQUE	0.00	25,000.00	742.66	24,257.34	24,257.34	24,257.34	24,257.34	0.00	0.00	0.00
	AD041	ADQUISICION DE 2 ESCANER PLANO, PARA UTILIZARSE EN LA DIRECCION DE FINANZAS	0.00	100,000.00	17,128.21	82,871.79	82,871.79	82,871.79	82,871.79	0.00	0.00	0.00
	AD042	ADQUISICION DE 1 IMPRESORA MULTIFUNCIONAL PARA UTILIZARSE EN LA DIRECCION DE FINANZAS	0.00	10,000.00	0.80	9,999.20	9,999.20	9,999.20	9,999.20	0.00	0.00	0.00
	AD064	ADQUISICION DE LAPTOP, PARA UTILIZARSE EN LA DIRECCION DE FINANZAS (REM.PART.2021)	0.00	15,000.00	1,660.00	13,340.00	13,340.00	13,340.00	13,340.00	0.00	0.00	0.00
	AD014	ADQUISICION DE SOFTWARE (SISTEMA OPERATIVO), PARA SER UTILIZADO EN EL SERVIDOR DEL AREA DE INFORMATICA Y SISTEMAS DE LA DIRECCION DE PROGRAMACION.	0.00	93,760.00	0.00	93,760.00	93,760.00	93,760.00	93,760.00	0.00	0.00	0.00
	AD044	EQUIPO DE COMPUTO PARA LA DIRECCION DE PROGRAMACION (1 EQUIPO)	0.00	30,000.00	72.00	29,928.00	29,928.00	29,928.00	29,928.00	0.00	0.00	0.00
	AD045	ADQUISICION DE 1 IMPRESORA MULTIFUNCIONAL PARA UTILIZARSE EN LA DIRECCION DE PROGRAMACION (ISR 2022)	0.00	10,000.00	0.80	9,999.20	9,999.20	9,999.20	9,999.20	0.00	0.00	0.00
	AD027	EQUIPO INFORMATICO PARA LA CONTRALORIA MUNICIPAL (1 EQUIPO) DEL AYUNTAMIENTO DE TENOSIQUE	0.00	25,000.00	742.66	24,257.34	24,257.34	24,257.34	24,257.34	0.00	0.00	0.00
	AD034	EQUIPOS INFORMATICOS PARA LA CONTRALORIA MUNICIPAL (2 EQUIPOS) DEL AYUNTAMIENTO DE TENOSIQUE	0.00	73,500.00	164.22	73,335.78	73,335.78	73,335.78	73,335.78	0.00	0.00	0.00
	AD059	ADQUISICION DE MOBILIARIO Y EQUIPO DE OFICINA, PARA UTILIZARSE EN LA CONTRALORIA MUNICIPAL.	0.00	200,000.00	123,272.96	76,727.04	76,727.04	76,727.04	76,727.04	0.00	0.00	0.00
	AD001	ADQUISICION DE SEMBRADORA, PARA UTILIZARSE EN LA DIRECCION DE DESARROLLO (ISR-2022)	0.00	95,000.00	10,000.00	85,000.00	85,000.00	85,000.00	85,000.00	0.00	0.00	0.00
	AD002	ADQUISICION DE DESVARADORAS, PARA UTILIZARSE EN LA DIRECCION DE DESARROLLO (ISR 2022)	0.00	160,000.00	11,000.00	149,000.00	149,000.00	149,000.00	149,000.00	0.00	0.00	0.00

MUNICIPIO DE TENOSIQUE, TABASCO.
GASTO POR CATEGORIA PROGRAMATICA
EJERCICIO: 2022 CORTE DEL 01 DE ENERO AL 31 DE DICIEMBRE

P.P.	U.R.	Descripción	Autorizado	Adecuaciones		Modificado	Devengado	Ejercido	Pagado	Saldo		
				Ampliaciones	Reducciones					SubEjercido	Por Devengar	Devengado por Ejercer
AD040		ADQUISICION DE AIRE ACONDICIONADO TIPO MINI SPLIT DE 24 000 BTU, PARA UTILIZARSE EN LA DIRECCION DE DESARROLLO	0.00	25,000.00	7,267.83	17,732.17	17,732.17	17,732.17	17,732.17	0.00	0.00	0.00
AD003		ADQUISICION DE UNIDADES RECOLECTORAS DE BASURA CIELO ABIERTO TIPO VOLTEO	0.00	6,780,000.00	3,416,000.00	3,364,000.00	3,364,000.00	3,364,000.00	3,364,000.00	0.00	0.00	0.00
AD012		ADQUISICION DE 2 PODADORAS, PARA EL DEPARTAMENTO DE MEJORAMIENTO DE PAISAJE URBANO	0.00	41,041.44	455.94	40,585.50	40,585.50	40,585.50	40,585.50	0.00	0.00	0.00
AD013		ADQUISICION DE 1 HIJOLAVADORA, PARA EL DEPARTAMENTO DE MEJORAMIENTO DE PAISAJE URBANO	0.00	29,000.00	4,931.45	24,068.55	24,068.55	24,068.55	24,068.55	0.00	0.00	0.00
AD031		EQUIPO INFORMATICO PARA LA DIRECCION DE OBRAS, ORDENAMIENTO TERRITORIAL Y SERVICIOS MUNICIPALES (1 EQUIPO) DEL AYUNTAMIENTO DE TENOSIQUE	0.00	26,000.00	742.66	24,257.34	24,257.34	24,257.34	24,257.34	0.00	0.00	0.00
AD032		EQUIPO INFORMATICO PARA LA DIRECCION DE OBRAS, ORDENAMIENTO TERRITORIAL Y SERVICIOS MUNICIPALES (3 EQUIPOS) DEL AYUNTAMIENTO DE TENOSIQUE	0.00	115,000.00	4,996.33	110,003.67	110,003.67	110,003.67	110,003.67	0.00	0.00	0.00
AD036		ADQUISICION DE EQUIPO DE NAVEGADOR GPS, PARA SER UTILIZADO EN LA DIRECCION DE OBRAS, ORDENAMIENTO TERRITORIAL Y SERVICIOS MUNICIPALES. (ISR 2022)	0.00	10,672.37	386.66	10,285.71	10,285.71	10,285.71	10,285.71	0.00	0.00	0.00
AD037		ADQUISICION DE EQUIPO DE NAVEGADOR GPS, PARA SER UTILIZADO EN LA DIRECCION DE OBRAS, ORDENAMIENTO TERRITORIAL Y SERVICIOS MUNICIPALES. (ISR 2022)	0.00	10,672.37	386.66	10,285.71	10,285.71	10,285.71	10,285.71	0.00	0.00	0.00
AD038		ADQUISICION DE EQUIPO DE NAVEGADOR GPS, PARA SER UTILIZADO EN LA DIRECCION DE OBRAS, ORDENAMIENTO TERRITORIAL Y SERVICIOS MUNICIPALES. (ISR 2022)	0.00	10,672.37	386.66	10,285.71	10,285.71	10,285.71	10,285.71	0.00	0.00	0.00
AD039		ADQUISICION DE ESTACION TOTAL, PARA SER UTILIZADO EN LA DIRECCION DE OBRAS, ORDENAMIENTO TERRITORIAL Y SERVICIOS MUNICIPALES. (ISR 2022)	0.00	128,516.61	952.86	127,563.75	127,563.75	127,563.75	127,563.75	0.00	0.00	0.00
AD049		ADQUISICION DE JUEGOS INFANTILES, PARA EL PARQUE CONVIVENCIA DE LA CIUDAD DE TENOSIQUE, TABASCO.	0.00	1,342,704.71	193,821.34	1,148,883.37	1,148,883.37	1,148,883.37	1,148,883.37	0.00	0.00	0.00
AD061		ADQUISICION DE UNIDAD CAMION RECOLECTOR EQUIPADA CON COMPACTADOR DE BASURA	0.00	2,790,000.00	2,790,000.00	0.00	0.00	0.00	0.00	0.00	0.00	0.00
AD062		ADQUISICION DE UNIDAD CAMION EQUIPADO CON GRUA DE BRAZO ARTICULADA Y CANASTILLA	0.00	2,528,000.00	9,988.00	2,518,012.00	2,518,012.00	2,518,012.00	2,518,012.00	0.00	0.00	0.00
AD066		ADQUISICION DE UNIDAD CAMION RECOLECTOR EQUIPADA CON COMPACTADOR DE BASURA	0.00	2,790,000.00	17,716.00	2,772,284.00	2,772,284.00	2,772,284.00	2,772,284.00	0.00	0.00	0.00
AD015		ADQUISICION DE 2 PODADORAS, PARA UTILIZARSE EN LA D.E.C.U.R. MUNICIPAL.	0.00	41,000.00	414.50	40,585.50	40,585.50	40,585.50	40,585.50	0.00	0.00	0.00
AD021		EQUIPO DE AIRE ACONDICIONADO TIPO MINI SPLIT DE 36,000 BTU, PARA LA DIRECCION DE ADMINISTRACION (RECURSOS HUMANOS) (1 EQUIPO) DEL AYUNTAMIENTO DE TENOSIQUE	0.00	26,000.00	555.47	25,444.53	25,444.53	25,444.53	25,444.53	0.00	0.00	0.00
AD029		EQUIPO INFORMATICO PARA LA DIRECCION DE ADMINISTRACION (3 EQUIPOS) DEL AYUNTAMIENTO DE TENOSIQUE	0.00	73,000.00	227.98	72,772.02	72,772.02	72,772.02	72,772.02	0.00	0.00	0.00
AD030		EQUIPO DE IMPRESION MULTIFUNCIONAL PARA UTILIZARSE EN LA DIRECCION DE ADMINISTRACION (1 EQUIPO) DEL AYUNTAMIENTO DE TENOSIQUE	0.00	21,000.00	477.57	20,522.43	20,522.43	20,522.43	20,522.43	0.00	0.00	0.00
AD046		EQUIPO DE COMPUTO PARA LA DIRECCION DE ADMINISTRACION (2 EQUIPOS)	0.00	57,997.68	0.00	57,997.68	57,997.68	57,997.68	57,997.68	0.00	0.00	0.00
AD054		ADQUISICION DE ARCHIVERO METALICO, PARA UTILIZARSE EN LA DIRECCION DE ADMINISTRACION	0.00	11,200.00	200.01	10,999.99	10,999.99	10,999.99	10,999.99	0.00	0.00	0.00
AD055		EQUIPO DE COMPUTO PARA LA DIRECCION DE ADMINISTRACION (1 EQUIPO)	0.00	28,998.84	0.00	28,998.84	28,998.84	28,998.84	28,998.84	0.00	0.00	0.00
AD056		ADQUISICION DE ROTULADOR ELECTRONICO PORTATIL, PARA UTILIZARSE EN LA DIRECCION DE ADMINISTRACION	0.00	11,500.00	500.00	11,000.00	11,000.00	11,000.00	11,000.00	0.00	0.00	0.00
AD058		TERMO NEBULIZADOR, PARA NEBULIZACION ESPECIAL EN CALIENTE Y APLICACION DE INSECTICIDAS EN BASE OLEOSA	0.00	48,850.00	0.00	48,850.00	48,850.00	48,850.00	48,850.00	0.00	0.00	0.00
AD006		EQUIPAMIENTO DE LAS INSTITUCIONES DE SEGURIDAD PUBLICA	0.00	162,400.00	162,400.00	0.00	0.00	0.00	0.00	0.00	0.00	0.00

MUNICIPIO DE TENOSIQUE, TABASCO.
GASTO POR CATEGORIA PROGRAMATICA
EJERCICIO: 2022 CORTE DEL 01 DE ENERO AL 31 DE DICIEMBRE

P.P.	U.R.	Descripción	Autorizado	Adecuaciones		Modificado	Devengado	Ejercido	Pagado	Saldos		
				Ampliaciones	Reducciones					SubEjercido	Por Devengar	Devengado por Ejercer
		(ADQUISICION DE EQUIPO DE COMPUTO)										
		AD007 EQUIPAMIENTO DE LAS INSTITUCIONES DE SEGURIDAD PUBLICA (ADQUISICION DE MOBILIARIO Y EQUIPO DE OFICINA)	0.00	287,900.00	287,900.00	0.00	0.00	0.00	0.00	0.00	0.00	0.00
		AD008 EQUIPAMIENTO DE LAS INSTITUCIONES DE SEGURIDAD PUBLICA - ADQUISICION DE TRES CAMIONETAS PICKUP DOBLE CABINA EQUIPADA COMO PATRULLA CON BALIZAMIENTO (REACCION)	0.00	2,550,000.00	166,200.00	2,383,800.00	2,383,800.00	2,383,800.00	2,383,800.00	0.00	0.00	0.00
		AD019 EQUIPO DE AIRE ACONDICIONADO TIPO MINI SPLIT 12,000 BTU PARA UTILIZARSE EN LA DIRECCION DE SEGURIDAD PUBLICA (6 EQUIPOS) DEL AYUNTAMIENTO DE TENOSIQUE	0.00	49,000.00	886.01	48,113.99	48,113.99	48,113.99	48,113.99	0.00	0.00	0.00
		AD020 EQUIPO DE AIRE ACONDICIONADO TIPO MINI SPLIT 24,000 BTU PARA UTILIZARSE EN LA DIRECCION DE SEGURIDAD PUBLICA (2 EQUIPOS) DEL AYUNTAMIENTO DE TENOSIQUE	0.00	27,000.00	814.32	26,185.68	26,185.68	26,185.68	26,185.68	0.00	0.00	0.00
		AD028 EQUIPO INFORMATICO PARA UTILIZARSE EN LA DIRECCION DE SEGURIDAD PUBLICA (4 EQUIPOS) DEL AYUNTAMIENTO DE TENOSIQUE	0.00	99,000.00	1,970.64	97,029.36	97,029.36	97,029.36	97,029.36	0.00	0.00	0.00
		AD063 ADQUISICION DE CAMIONETA, PARA UTILIZARSE EN LA DIRECCION DE SEGURIDAD PUBLICA	0.00	650,000.00	15,100.00	634,900.00	634,900.00	634,900.00	634,900.00	0.00	0.00	0.00
		AD047 ADQUISICION DE LAPTOP, PARA UTILIZARSE EN LA DIRECCION DE PROTECCION AMBIENTAL Y DESARROLLO SUSTENTABLE	0.00	30,000.00	16,660.00	13,340.00	13,340.00	13,340.00	13,340.00	0.00	0.00	0.00
		AD048 ADQUISICION DE CAÑON PARA UTILIZARSE EN LA DIRECCION DE PROTECCION AMBIENTAL Y DESARROLLO SUSTENTABLE	0.00	25,000.00	13,956.80	11,043.20	11,043.20	11,043.20	11,043.20	0.00	0.00	0.00
		AD016 ADQUISICION DE ESCALERA, PARA UTILIZARSE EN LA UNIDAD DE PROTECCION CIVIL (PART. REM. 2021)	0.00	23,000.00	1,327.73	21,672.27	21,672.27	21,672.27	21,672.27	0.00	0.00	0.00
		AD035 EQUIPO INFORMATICO PARA LA UNIDAD DE PROTECCION CIVIL (1 EQUIPO) DEL AYUNTAMIENTO DE TENOSIQUE	0.00	25,000.00	742.66	24,257.34	24,257.34	24,257.34	24,257.34	0.00	0.00	0.00
		AD043 ADQUISICION DE 2 MOTOSIERRAS TELÉSCOPICAS, (PODADORA DE ALTURA), PARA UTILIZARSE EN LA UNIDAD DE PROTECCION CIVIL	0.00	44,000.00	879.23	43,120.77	43,120.77	43,120.77	43,120.77	0.00	0.00	0.00
		AD004 ADQUISICION DE JUEGOS INFLABLES, PARA UTILIZARSE EN EL CENTRO DE ATENCION INFANTIL (CAI)	0.00	72,000.00	2,400.00	69,600.00	69,600.00	69,600.00	69,600.00	0.00	0.00	0.00
		AD022 EQUIPO DE AIRE ACONDICIONADO TIPO MINI SPLIT DE 12,000 BTU (1 EQUIPO) PARA EL DIF MUNICIPAL DEL AYUNTAMIENTO DE TENOSIQUE	0.00	8,500.00	481.00	8,019.00	8,019.00	8,019.00	8,019.00	0.00	0.00	0.00
		AD023 EQUIPO DE AIRE ACONDICIONADO TIPO MINI SPLIT DE 24,000 BTU (1 EQUIPO) PARA EL DIF MUNICIPAL DEL AYUNTAMIENTO DE TENOSIQUE	0.00	13,500.00	407.16	13,092.84	13,092.84	13,092.84	13,092.84	0.00	0.00	0.00
		AD033 EQUIPO DE IMPRESION MULTIFUNCIONAL PARA UTILIZARSE EN EL DIF MUNICIPAL (1 EQUIPO) AYUNTAMIENTO DE TENOSIQUE	0.00	10,000.00	369.10	9,630.90	9,630.90	9,630.90	9,630.90	0.00	0.00	0.00
K037		INFRAESTRUCTURA PARA LA EDUCACIÓN	0.00	679,760.03	0.00	679,760.03	679,760.03	679,760.03	679,760.03	0.00	0.00	0.00
		OP083 REHABILITACION DE ESCUELA PREPARATORIA EN C.A. SUEÑOS DE ORO	0.00	679,760.03	0.00	679,760.03	679,760.03	679,760.03	679,760.03	0.00	0.00	0.00
K038		INFRAESTRUCTURA DEPORTIVA	0.00	1,446,148.00	0.00	1,446,148.00	1,446,148.00	1,446,148.00	1,446,148.00	0.00	0.00	0.00
		OP027 CONSTRUCCIÓN DE CUBIERTA PARA CANCHA DE USOS MULTIPLES EN EL POB. USUMACINTA DEL MUNICIPIO DE TENOSIQUE DE PINO SUAREZ	0.00	1,446,148.00	0.00	1,446,148.00	1,446,148.00	1,446,148.00	1,446,148.00	0.00	0.00	0.00
K039		INFRAESTRUCTURA RECREATIVA	0.00	4,437,854.70	6,315.80	4,431,538.90	4,431,538.90	4,431,538.90	4,431,538.90	0.00	0.00	0.00
		OP067 CONSTRUCCION DE TECHADO PARA CANCHA DE USOS MULTIPLES, POB. GUAYACAN	0.00	1,637,290.00	0.00	1,637,290.00	1,637,290.00	1,637,290.00	1,637,290.00	0.00	0.00	0.00
		OP068 CONSTRUCCION DE TECHADO PARA CANCHA DE USOS MULTIPLES, POB. EMILIANO ZAPATA 3RA. SECCION (LOS CEDROS)	0.00	1,083,874.50	0.00	1,083,874.50	1,083,874.50	1,083,874.50	1,083,874.50	0.00	0.00	0.00
		OP081 CONSTRUCCION DE TECHUMBRE EN AREA DE ESPACIO PUBLICO EN EL EJ. SAN MARCOS	0.00	755,070.20	10.00	755,060.20	755,060.20	755,060.20	755,060.20	0.00	0.00	0.00
		OP082 REHABILITACION DE PARQUE RECREATIVO EN LA COL. MUNICIPAL	0.00	961,820.00	6,305.80	955,514.20	955,514.20	955,514.20	955,514.20	0.00	0.00	0.00
L001		OBLIGACIONES JURÍDICAS INELUDIBLES	5,000,000.00	95,683.58	2,500,040.00	2,595,643.58	2,595,643.58	2,595,643.58	2,595,643.58	0.00	0.00	0.00
		GC036 PAGO DE LAUDOS LABORALES (ISR)	5,000,000.00	95,683.58	2,500,040.00	2,595,643.58	2,595,643.58	2,595,643.58	2,595,643.58	0.00	0.00	0.00
M001		ACTIVIDADES DE APOYO ADMINISTRATIVO	62,185,041.11	10,217,358.22	12,240,560.70	60,161,838.63	60,161,838.63	60,161,838.63	59,049,165.76	0.00	0.00	0.00
		GC047 MANTENIMIENTO DE MAQUINARIA AGRICOLA	250,000.00	263,449.44	219,588.93	293,860.51	293,860.51	293,860.51	293,860.51	0.00	0.00	0.00
		GC006 GASTOS DE OPERACION DE LA DIRECCION DE DESARROLLO	8,110,937.33	214,619.11	590,548.80	7,735,007.64	7,735,007.64	7,735,007.64	7,538,173.02	0.00	0.00	0.00

MUNICIPIO DE TENOSIQUE, TABASCO.
GASTO POR CATEGORIA PROGRAMATICA
EJERCICIO: 2022 CORTE DEL 01 DE ENERO AL 31 DE DICIEMBRE

P.F	U.R	Descripción	Autorizado	Adecuaciones		Modificado	Devengado	Ejercida	Pagado	Saldos		
				Ampliaciones	Reducciones					SubEjercicio	Por Devengar	Devengado por Ejercer
		MUNICIPAL										
		GC007 GASTOS DE OPERACION DE LA DIRECCION DE FOMENTO ECONOMICO Y TURISMO	6,178,893.76	76,021.46	528,719.93	5,726,195.29	5,726,195.29	5,726,195.29	5,577,688.32	0.00	0.00	0.00
		GC082 REHABILITACIÓN Y MANTENIMIENTO DE LAS UNIDADES DE AIRE ACONDICIONADO DEL CENTRO DE CONVENCIONES	0.00	1,542,774.39	1,542,774.39	0.00	0.00	0.00	0.00	0.00	0.00	0.00
		GC009 GASTOS DE OPERACION DE LA DIRECCION DE EDUCACION, CULTURA Y RECREACION	16,218,479.17	329,932.26	1,403,395.18	18,145,016.25	15,145,016.25	15,145,016.25	14,822,926.50	0.00	0.00	0.00
		GC010 GASTOS DE OPERACION DE LA DIRECCION DE ADMINISTRACION	26,734,123.84	6,056,243.87	7,369,466.22	25,420,901.49	25,420,901.49	25,420,901.49	25,074,771.12	0.00	0.00	0.00
		GC042 PAGO DE SEGURO DE VIDA DEL PERSONAL DE BASE	600,000.00	0.00	142,423.45	457,576.55	457,576.55	457,576.55	457,576.55	0.00	0.00	0.00
		GC113 SUMINISTRO DE PAVO CRUDOS CONGELADOS, PARA EL PERSONAL DE ESTE AYUNTAMIENTO, JEFES DE SECTOR Y DELEGADOS 2022. (ISR-2022)	0.00	1,300,000.00	26,514.84	1,273,485.16	1,273,485.16	1,273,485.16	1,273,485.16	0.00	0.00	0.00
		AD065 ADQUISICION DE TERRENO CON SUPERFICIE 379.69 M2, UBICADO EN CALLE COMALCALCO SIN NUMERO, COLONIA ZONA SIQUISAB DE LA CIUDAD DE TENOSIQUE, TABASCO	0.00	400,000.00	200,000.00	200,000.00	200,000.00	200,000.00	200,000.00	0.00	0.00	0.00
		GC013 GASTOS DE OPERACION DE LA DIRECCION DE ASUNTOS JURIDICOS	4,092,607.01	34,317.69	217,128.96	3,909,795.74	3,909,795.74	3,909,795.74	3,810,684.58	-0.00	0.00	0.00
N001		DESASTRES NATURALES	1,000,000.00	0.00	1,000,000.00	0.00	0.00	0.00	0.00	0.00	0.00	0.00
		GC051 APOYO A LA POBLACION AFECTADA POR FENOMENOS NATURALES EN EL MUNICIPIO	1,000,000.00	0.00	1,000,000.00	0.00	0.00	0.00	0.00	0.00	0.00	0.00
O001		EVALUACIÓN Y CONTROL	5,163,846.31	1,202,486.85	624,285.73	5,742,047.43	5,742,047.43	5,742,047.43	5,576,577.64	0.00	0.00	0.00
		GC005 GASTOS DE OPERACION DE LA CONTRALORIA MUNICIPAL	5,163,846.31	1,202,486.85	624,285.73	5,742,047.43	5,742,047.43	5,742,047.43	5,576,577.64	0.00	0.00	0.00
P002		ORDENAMIENTO TERRITORIAL	95,037,945.11	29,002,222.65	92,157,141.80	32,883,025.96	32,883,025.96	32,883,025.96	32,258,442.54	0.00	0.00	0.00
		GC008 GASTOS DE OPERACION DE LA DIRECCION DE OBRAS, ORDENAMIENTO TERRITORIAL Y SERVICIOS MUNICIPALES	25,301,975.88	1,645,969.69	1,331,832.76	25,616,112.81	25,616,112.81	25,616,112.81	24,991,529.39	0.00	0.00	0.00
		GC065 RECURSOS POR APLICAR DEL RAMO 33 FONDO III 2022	70,735,969.23	2,368,194.14	73,104,163.37	0.00	0.00	0.00	0.00	0.00	0.00	0.00
		GC081 GASTOS INDIRECTOS PARA LA OPERACION DEL FISMDF 2022	0.00	1,276,000.00	524,436.00	751,564.00	751,564.00	751,564.00	751,564.00	0.00	0.00	0.00
		GC105 APORTACION MUNICIPAL PARA LAS OBRAS DEL FISE CON RECURSOS DEL FISMDF RAMO III 2022	0.00	6,666,738.62	151,389.47	6,515,349.15	6,515,349.15	6,515,349.15	6,515,349.15	0.00	0.00	0.00
		GC106 RECURSOS POR APLICAR DE LAS OBRAS DEL FISE 2022	0.00	17,045,320.20	17,045,320.20	0.00	0.00	0.00	0.00	0.00	0.00	0.00
P003		PLANEACIÓN, ESTADÍSTICA E INDICADORES	500,000.00	1,000,000.00	517,800.00	982,200.00	982,200.00	982,200.00	982,200.00	0.00	0.00	0.00
		GC050 EVALUACIONES DEL DESEMPEÑO AL MUNICIPIO DE TENOSIQUE	500,000.00	500,000.00	512,800.00	487,200.00	487,200.00	487,200.00	487,200.00	0.00	0.00	0.00
		GC083 SERVICIO DE ASESORIA Y CONSULTORÍA PARA LA ADECUACION NORMATIVA DE DOCUMENTOS INSTITUCIONALES	0.00	500,000.00	5,000.00	495,000.00	495,000.00	495,000.00	495,000.00	0.00	0.00	0.00
P005		POLÍTICA Y GOBIERNO	29,727,791.53	1,249,081.03	2,719,654.69	28,257,217.87	28,257,217.87	28,257,217.87	27,561,253.10	0.00	0.00	0.00
		GC001 GASTOS DE OPERACION DE LA PRESIDENCIA MUNICIPAL	14,112,282.00	530,874.68	1,966,025.00	12,677,131.68	12,677,131.68	12,677,131.68	12,334,629.72	0.00	0.00	0.00
		GC019 GASTOS DE OPERACION DE LA SECRETARIA PARTICULAR	1,097,440.94	130,394.96	128,419.15	1,101,416.75	1,101,416.75	1,101,416.75	1,069,402.68	0.00	0.00	0.00
		GC114 1ER. INFORME DE GOBIERNO	0.00	400,000.00	52,580.00	347,420.00	347,420.00	347,420.00	347,420.00	0.00	0.00	0.00
		GC002 GASTOS DE OPERACION DE LA SECRETARIA DEL AYUNTAMIENTO	14,518,068.59	187,811.39	574,630.54	14,131,249.44	14,131,249.44	14,131,249.44	13,809,800.70	0.00	0.00	0.00
P007		SEGURIDAD PUBLICA	32,174,013.63	2,719,549.13	2,740,644.88	32,152,917.88	32,152,917.88	32,152,917.88	31,503,549.55	0.00	0.00	0.00
		GC011 GASTOS DE OPERACION DE LA DIRECCION DE SEGURIDAD PÚBLICA	30,719,767.86	2,403,491.34	2,719,132.57	30,404,126.63	30,404,126.63	30,404,126.63	29,790,189.08	0.00	0.00	0.00
		GC041 GASTOS DE OPERACION DEL PERSONAL ADMINISTRATIVO ADSCRITO A LA DIRECCION DE SEGURIDAD PUBLICA	1,454,245.77	1,057.79	21,220.31	1,434,083.25	1,434,083.25	1,434,083.25	1,398,652.47	0.00	0.00	0.00
		GC119 FORMACION CONTINUA (FORMACION DE MANDOS)	0.00	75,000.00	64.00	74,936.00	74,936.00	74,936.00	74,936.00	0.00	0.00	0.00
		GC120 FORMACION CONTINUA(DERECHOS HUMANOS)	0.00	85,000.00	88.00	84,912.00	84,912.00	84,912.00	84,912.00	0.00	0.00	0.00
		GC121 FORMACION CONTINUA (JUSTICIA CIVICA)	0.00	80,000.00	76.00	79,924.00	79,924.00	79,924.00	79,924.00	0.00	0.00	0.00
		GC122 FORMACION CONTINUA (CADENA DE CUSTODIA)	0.00	75,000.00	64.00	74,936.00	74,936.00	74,936.00	74,936.00	0.00	0.00	0.00
P008		ADMINISTRACIÓN FISCAL	1,651,483.84	147,631.79	284,746.53	1,514,369.10	1,514,369.10	1,514,369.10	1,476,798.41	0.00	0.00	0.00
		GC033 SUBSIDIO A ADULTOS MAYORES 2022 (ISR)	260,000.00	124,784.50	124,360.00	250,424.50	250,424.50	250,424.50	250,424.50	0.00	0.00	0.00
		GC021 GASTOS DE OPERACION DEL DEPARTAMENTO DE CATASTRO MUNICIPAL	1,391,483.84	22,847.29	160,386.53	1,253,944.60	1,253,944.60	1,253,944.60	1,216,373.91	0.00	0.00	0.00

MUNICIPIO DE TENOSIQUE, TABASCO.
GASTO POR CATEGORIA PROGRAMATICA
EJERCICIO: 2022 CORTE DEL 01 DE ENERO AL 31 DE DICIEMBRE

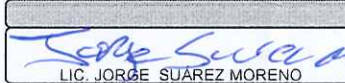
P.P.	U.R.	Descripción	Autorizado	Adecuaciones		Modificado	Devengado	Ejercido	Pagado	Saldo		
				Ampliaciones	Reducciones					SubEjercicio	Por Devengar	Devengado por Ejercer
P009		ADMINISTRACIÓN FINANCIERA	16,391,364.27	16,204,511.94	11,013,027.43	21,582,848.78	15,142,262.51	15,142,262.51	14,747,161.28	6,440,586.27	0.00	0.00
		GC003 GASTOS DE OPERACION DE LA DIRECCION DE FINANZAS	14,325,259.04	1,868,398.73	1,051,395.26	15,142,262.51	15,142,262.51	15,142,262.51	14,747,161.28	0.00	0.00	0.00
		GC058 RECURSOS POR APLICAR DE INGRESOS PROPIOS 2022	2,066,105.23	14,336,113.21	9,981,632.17	6,440,586.27	0.00	0.00	0.00	6,440,586.27	0.00	0.00
P010		ADMINISTRACIÓN PROGRAMÁTICA Y PRESUPUESTARIA	27,175,705.88	47,121,486.88	57,792,273.87	16,504,918.89	6,644,384.88	6,644,384.88	6,480,723.55	9,860,534.01	0.00	0.00
		GC004 GASTOS DE OPERACION DE LA DIRECCION DE PROGRAMACION	9,060,709.68	227,008.75	2,643,331.55	6,644,384.88	6,644,384.88	6,644,384.88	6,480,723.55	0.00	0.00	0.00
		GC043 RECURSOS POR APLICAR DE PARTICIPACIONES 2022	8,105,529.10	18,847,928.76	18,274,182.45	8,679,273.41	0.00	0.00	0.00	8,679,273.41	0.00	0.00
		GC056 RECURSOS POR APLICAR DEL RAMO 33 FONDO IV 2022	9,600,656.68	2,647,100.94	12,247,756.82	0.00	0.00	0.00	0.00	0.00	0.00	0.00
		GC068 RECURSOS POR APLICAR DE PARTICIPACIONES (ISR 2022)	408,811.42	6,456,254.13	5,865,065.55	0.00	0.00	0.00	0.00	0.00	0.00	0.00
		GC069 RECURSOS POR APLICAR DE LOS REMANENTES DE PARTICIPACIONES 2021	0.00	5,432,856.40	5,432,856.40	0.00	0.00	0.00	0.00	0.00	0.00	0.00
		GC070 RECURSOS POR APLICAR DEL FONDO DE ESTABILIZACIÓN DE LOS INGRESOS DE LAS ENTIDADES FEDERATIVAS (REMANENTES 2021)	0.00	1,467,045.33	1,446,148.00	20,897.33	0.00	0.00	0.00	20,897.33	0.00	0.00
		GC071 RECURSOS POR APLICAR DE LOS REMANENTES DE INGRESOS PROPIOS 2021	0.00	2,165,324.79	2,160,641.01	4,683.78	0.00	0.00	0.00	4,683.78	0.00	0.00
		GC072 RECURSOS POR APLICAR DE LOS REMANENTES DE LOS INGRESOS PROPIOS (2018,2019,2020)	0.00	48,427.45	44,000.00	4,427.45	0.00	0.00	0.00	4,427.45	0.00	0.00
		GC073 RECURSOS POR APLICAR DE LOS REMANENTES DEL CONVENIO DE TRANSITO MUNICIPAL 2021	0.00	455,353.89	455,347.89	6.00	0.00	0.00	0.00	6.00	0.00	0.00
		GC074 RECURSOS POR APLICAR DEL FONDO DE HIDROCARBUROS REGIONES MARITIMAS 2021	0.00	1,455,851.69	1,426,146.30	29,705.39	0.00	0.00	0.00	29,705.39	0.00	0.00
		GC075 RECURSOS POR APLICAR DE LOS REMANENTES DEL FONDO III 2021 (PROD.FINAN)	0.00	155,008.98	155,008.98	0.00	0.00	0.00	0.00	0.00	0.00	0.00
		GC076 RECURSOS POR APLICAR DE LOS REMANENTES DEL FORTALECIMIENTO A LA SEGURIDAD (FORTASEG - 2019)	0.00	2,466.73	0.00	2,466.73	0.00	0.00	0.00	2,466.73	0.00	0.00
		GC097 RECURSOS POR APLICAR DEL FONDO DE HIDROCARBUROS REGIONES MARITIMAS 2022	0.00	6,507,093.81	6,430,711.03	76,382.78	0.00	0.00	0.00	76,382.78	0.00	0.00
		GC098 RECURSOS POR APLICAR DEL FONDO DE HIDROCARBUROS REGIONES MARITIMAS 2021	0.00	3,780.50	1,890.25	1,890.25	0.00	0.00	0.00	1,890.25	0.00	0.00
		GC100 RECURSOS POR APLICAR DEL FONDO DE ESTABILIZACION DE LOS INGRESOS DE LAS ENTIDADES FEDERATIVAS (REMANENTE 2021)	0.00	322,338.00	0.00	322,338.00	0.00	0.00	0.00	322,338.00	0.00	0.00
		GC125 PRODUCTOS FINANCIEROS DE FONDO IV 2022	0.00	54,578.12	54,578.12	0.00	0.00	0.00	0.00	0.00	0.00	0.00
		GC126 PRODUCTOS FINANCIEROS DEL CONVENIO TRANSITO MUNICIPAL 2022	0.00	30.65	0.00	30.65	0.00	0.00	0.00	30.65	0.00	0.00
		GC127 PRODUCTOS FINANCIEROS DE HIDROCARBUROS REGIONES MARITIMAS 2022	0.00	418.02	0.00	418.02	0.00	0.00	0.00	418.02	0.00	0.00
		GC128 PRODUCTOS FINANCIEROS DEL FONDO III 2022	0.00	154,461.10	154,461.10	0.00	0.00	0.00	0.00	0.00	0.00	0.00
		GC129 PRODUCTOS FINANCIEROS DEL FONDO III 2021	0.00	148.62	148.62	0.00	0.00	0.00	0.00	0.00	0.00	0.00
		GC133 RECURSOS POR APLICAR CONVENIO DE TRANSITO MUNICIPAL 2022	0.00	718,014.22	0.00	718,014.22	0.00	0.00	0.00	718,014.22	0.00	0.00
P013		EQUIDAD DE GÉNERO	2,200,217.63	126,576.13	282,781.02	2,044,012.74	2,044,012.74	2,044,012.74	2,000,468.29	-0.00	0.00	0.00
		GC015 GASTOS DE OPERACION DE LA DIRECCION DE ATENCION A LAS MUJERES	2,200,217.63	126,576.13	282,781.02	2,044,012.74	2,044,012.74	2,044,012.74	2,000,468.29	-0.00	0.00	0.00

MUNICIPIO DE TENOSIQUE, TABASCO.
GASTO POR CATEGORIA PROGRAMATICA
EJERCICIO: 2022 CORTE DEL 01 DE ENERO AL 31 DE DICIEMBRE

P.P	U.R.	Descripción	Autorizado	Adecuaciones		Modificado	Devengado	Ejercido	Pagado	Saldo		
				Ampliaciones	Reducciones					SubEjercicio	Por Devengar	Devengado por Ejercer


L.C.P. CARLOS CARAVEO ORDAZ
DIRECTOR DE PROGRAMACIÓN


LAE LETICIA MONJARAZ LOPEZ
SÍNDICO DE HACIENDA


LIC. JORGE SUÁREZ MORENO
PRESIDENTE MUNICIPAL

TENOQUE

TRANSFORMANDO JUNTOS
AYUNTAMIENTO 2021 - 2024

DIRECCIÓN DE
PROGRAMACIÓN

INFORMACIÓN PROGRAMÁTICA:

**PROGRAMAS Y PROYECTOS DE INVERSIÓN
DICIEMBRE 2022**

MUNICIPIO DE TENOSIQUE, TABASCO.
ESTADO ANALITICO FUNCIONAL PROGRAMATICO DEL PRESUPUESTO
EJERCICIO: 2022 CORTE DEL 01 DE ENERO AL 31 DE DICIEMBRE

FIN	FUN	SUBF	A	P.P	U.R	Descripción	Autorizado	Adecuaciones		Modificado	Comprometido	Devengado	Ejercido	Saldos		
								Ampliaciones	Reducciones					Por Comprometer	Por Devengar	Devengado por Ejercer
Presupuesto Total							416,845,591.90	266,146,175.29	229,940,344.03	453,051,423.16	436,750,302.68	421,929,400.64	421,929,400.64	16,301,120.28	14,820,902.24	0.00
1						GOBIERNO	192,559,808.43	103,997,979.10	101,131,092.92	195,426,694.61	179,125,574.33	179,125,574.33	179,125,574.33	16,301,120.28	0.00	0.00
3						COORDINACION DE LA POLITICA DE GOBIERNO	39,484,244.85	4,541,885.57	4,466,587.10	39,559,543.32	39,559,543.32	39,559,543.32	39,559,543.32	0.00	0.00	0.00
01						PRESIDENCIA/GUBERNATURA	29,727,791.53	1,606,581.03	2,783,192.57	28,551,179.99	28,551,179.99	28,551,179.99	28,551,179.99	0.00	0.00	0.00
0000						SERVICIOS DE APOYO ADMINISTRATIVO	0.00	357,500.00	63,537.88	293,962.12	293,962.12	293,962.12	293,962.12	0.00	0.00	0.00
	K024					ADQUISICION DE BIENES MUEBLES	0.00	357,500.00	63,537.88	293,962.12	293,962.12	293,962.12	293,962.12	0.00	0.00	0.00
	01					PRESIDENCIA	0.00	357,500.00	63,537.88	293,962.12	293,962.12	293,962.12	293,962.12	0.00	0.00	0.00
003						ASESORÍA, COORDINACIÓN, DIFUSIÓN Y APOYO DE LAS ACTIVIDADES DEL PRESIDENTE	29,727,791.53	1,249,081.03	2,719,654.69	28,257,217.87	28,257,217.87	28,257,217.87	28,257,217.87	0.00	0.00	0.00
	P005					POLÍTICA Y GOBIERNO	29,727,791.53	1,249,081.03	2,719,654.69	28,257,217.87	28,257,217.87	28,257,217.87	28,257,217.87	0.00	0.00	0.00
	01					PRESIDENCIA	15,209,722.94	1,061,269.64	2,145,024.15	14,128,958.43	14,128,958.43	14,128,958.43	14,128,958.43	0.00	0.00	0.00
	02					SECRETARÍA DEL AYUNTAMIENTO	14,518,068.59	187,811.39	574,630.54	14,131,249.44	14,131,249.44	14,131,249.44	14,131,249.44	0.00	0.00	0.00
04						FUNCION PUBLICA	5,663,846.31	2,500,986.85	1,266,265.57	6,898,567.59	6,898,567.59	6,898,567.59	6,898,567.59	0.00	0.00	0.00
	007					CONTROL Y EVALUACIÓN DEL GASTO PÚBLICO	500,000.00	1,000,000.00	517,800.00	982,200.00	982,200.00	982,200.00	982,200.00	0.00	0.00	0.00
	P003					PLANEACIÓN, ESTADÍSTICA E INDICADORES	500,000.00	1,000,000.00	517,800.00	982,200.00	982,200.00	982,200.00	982,200.00	0.00	0.00	0.00
	04					DIRECCIÓN DE PROGRAMACIÓN	500,000.00	1,000,000.00	517,800.00	982,200.00	982,200.00	982,200.00	982,200.00	0.00	0.00	0.00
030						OPERAR EL SISTEMA DE CONTROL Y EVALUACIÓN DE LA FUNCIÓN PÚBLICA	5,163,846.31	1,500,986.85	748,465.57	5,916,367.59	5,916,367.59	5,916,367.59	5,916,367.59	0.00	0.00	0.00
	K024					ADQUISICION DE BIENES MUEBLES	0.00	298,500.00	124,179.84	174,320.16	174,320.16	174,320.16	174,320.16	0.00	0.00	0.00
	05					CONTRALORIA MUNICIPAL	0.00	298,500.00	124,179.84	174,320.16	174,320.16	174,320.16	174,320.16	0.00	0.00	0.00
	O001					EVALUACIÓN Y CONTROL	5,163,846.31	1,202,486.85	624,285.73	5,742,047.43	5,742,047.43	5,742,047.43	5,742,047.43	0.00	0.00	0.00
	05					CONTRALORIA MUNICIPAL	5,163,846.31	1,202,486.85	624,285.73	5,742,047.43	5,742,047.43	5,742,047.43	5,742,047.43	0.00	0.00	0.00
05						ASUNTOS JURIDICOS	4,092,607.01	434,317.69	417,128.96	4,109,795.74	4,109,795.74	4,109,795.74	4,109,795.74	-0.00	0.00	0.00
	040					SERVICIOS DE APOYO ADMINISTRATIVO	4,092,607.01	434,317.69	417,128.96	4,109,795.74	4,109,795.74	4,109,795.74	4,109,795.74	-0.00	0.00	0.00
	M001					ACTIVIDADES DE APOYO ADMINISTRATIVO	4,092,607.01	434,317.69	417,128.96	4,109,795.74	4,109,795.74	4,109,795.74	4,109,795.74	-0.00	0.00	0.00
	13					DIRECCIÓN DE ASUNTOS JURÍDICOS	4,092,607.01	434,317.69	417,128.96	4,109,795.74	4,109,795.74	4,109,795.74	4,109,795.74	-0.00	0.00	0.00
5						ASUNTOS FINANCIEROS Y HACENDARIOS	49,167,070.15	63,883,992.82	69,893,552.93	43,157,510.04	26,856,389.76	26,856,389.76	26,856,389.76	16,301,120.28	0.00	0.00
01						ASUNTOS FINANCIEROS	49,167,070.15	63,883,992.82	69,893,552.93	43,157,510.04	26,856,389.76	26,856,389.76	26,856,389.76	16,301,120.28	0.00	0.00
	026					HACIENDA PÚBLICA RESPONSABLE, EFICIENTE Y TRANSPARENTE	16,391,364.27	16,368,011.94	11,032,966.26	21,726,409.95	15,285,823.68	15,285,823.68	15,285,823.68	6,440,586.27	0.00	0.00
	K024					ADQUISICION DE BIENES MUEBLES	0.00	163,500.00	19,938.83	143,561.17	143,561.17	143,561.17	143,561.17	0.00	0.00	0.00
	03					DIRECCIÓN DE FINANZAS	0.00	163,500.00	19,938.83	143,561.17	143,561.17	143,561.17	143,561.17	0.00	0.00	0.00
	P009					ADMINISTRACIÓN FINANCIERA	16,391,364.27	16,204,511.94	11,013,027.43	21,582,848.78	15,142,262.51	15,142,262.51	15,142,262.51	6,440,586.27	0.00	0.00
	03					DIRECCIÓN DE FINANZAS	16,391,364.27	16,204,511.94	11,013,027.43	21,582,848.78	15,142,262.51	15,142,262.51	15,142,262.51	6,440,586.27	0.00	0.00
032						PLANEACIÓN Y PROGRAMACIÓN PRESUPUESTARIA	27,175,705.88	47,255,266.88	57,792,346.67	16,638,626.09	6,778,092.08	6,778,092.08	6,778,092.08	9,860,534.01	0.00	0.00
	K024					ADQUISICION DE BIENES MUEBLES	0.00	133,780.00	72.80	133,707.20	133,707.20	133,707.20	133,707.20	0.00	0.00	0.00
	04					DIRECCIÓN DE PROGRAMACIÓN	0.00	133,780.00	72.80	133,707.20	133,707.20	133,707.20	133,707.20	0.00	0.00	0.00
	P010					ADMINISTRACIÓN PROGRAMÁTICA Y PRESUPUESTARIA	27,175,705.88	47,121,486.88	57,792,273.87	16,504,918.89	6,644,384.88	6,644,384.88	6,644,384.88	9,860,534.01	0.00	0.00
	04					DIRECCIÓN DE PROGRAMACIÓN	27,175,705.88	47,121,486.88	57,792,273.87	16,504,918.89	6,644,384.88	6,644,384.88	6,644,384.88	9,860,534.01	0.00	0.00
040						SERVICIOS DE APOYO ADMINISTRATIVO	5,600,000.00	260,714.00	1,068,240.00	4,792,474.00	4,792,474.00	4,792,474.00	4,792,474.00	0.00	0.00	0.00
	C001					FONDO MUNICIPAL DE RESARCIMIENTO DE CONTRIBUCIONES ESTATALES	5,600,000.00	260,714.00	1,068,240.00	4,792,474.00	4,792,474.00	4,792,474.00	4,792,474.00	0.00	0.00	0.00
	03					DIRECCIÓN DE FINANZAS	5,600,000.00	260,714.00	1,068,240.00	4,792,474.00	4,792,474.00	4,792,474.00	4,792,474.00	0.00	0.00	0.00
7						ASUNTOS DE ORDEN PUBLICO	45,375,371.96	8,725,101.98	6,180,033.14	47,920,440.80	47,920,440.80	47,920,440.80	47,920,440.80	0.00	0.00	0.00

MUNICIPIO DE TENOSIQUE, TABASCO.
ESTADO ANALITICO FUNCIONAL PROGRAMATICO DEL PRESUPUESTO
EJERCICIO: 2022 CORTE DEL 01 DE ENERO AL 31 DE DICIEMBRE

F.N.	F.U.N.	S.U.B.F.	A.	P.P.	U.R.	Descripción	Autorizado	Adecuaciones		Modificado	Comprometido	Devengado	Ejercido	Saldos		
								Ampliaciones	Reducciones					Por Comprometer	Por Devengar	Devengado por Ejercer
01						POLICIA	38,902,305.33	7,514,085.08	4,481,347.30	41,935,043.11	41,935,043.11	41,935,043.11	41,935,043.11	0.00	0.00	0.00
	008					COORDINACIÓN DEL SISTEMA MUNICIPAL DE SEGURIDAD PÚBLICA	32,174,013.63	6,544,849.13	3,375,915.85	35,342,946.91	35,342,946.91	35,342,946.91	35,342,946.91	0.00	0.00	0.00
		K024				ADQUISICION DE BIENES MUEBLES	0.00	3,825,300.00	635,270.97	3,190,029.03	3,190,029.03	3,190,029.03	3,190,029.03	0.00	0.00	0.00
		11				DIRECCIÓN DE SEGURIDAD PÚBLICA	0.00	3,825,300.00	635,270.97	3,190,029.03	3,190,029.03	3,190,029.03	3,190,029.03	0.00	0.00	0.00
			P007			SEGURIDAD PUBLICA	32,174,013.63	2,719,549.13	2,740,644.88	32,152,917.88	32,152,917.88	32,152,917.88	32,152,917.88	0.00	0.00	0.00
		11				DIRECCIÓN DE SEGURIDAD PÚBLICA	32,174,013.63	2,719,549.13	2,740,644.88	32,152,917.88	32,152,917.88	32,152,917.88	32,152,917.88	0.00	0.00	0.00
	009					COORDINACIÓN DEL SISTEMA MUNICIPAL DE TRÁNSITO	6,728,291.70	969,235.95	1,105,431.45	6,592,096.20	6,592,096.20	6,592,096.20	6,592,096.20	0.00	0.00	0.00
		E019				VIGILANCIA DEL TRÁNSITO	6,728,291.70	969,235.95	1,105,431.45	6,592,096.20	6,592,096.20	6,592,096.20	6,592,096.20	0.00	0.00	0.00
		12				DIRECCIÓN DE TRÁNSITO	6,728,291.70	969,235.95	1,105,431.45	6,592,096.20	6,592,096.20	6,592,096.20	6,592,096.20	0.00	0.00	0.00
	02					PROTECCION CIVIL	6,473,066.63	1,211,016.90	1,698,685.84	5,985,397.69	5,985,397.69	5,985,397.69	5,985,397.69	-0.00	0.00	0.00
		044				SISTEMA MUNICIPAL DE PROTECCIÓN CIVIL	6,473,066.63	1,211,016.90	1,698,685.84	5,985,397.69	5,985,397.69	5,985,397.69	5,985,397.69	-0.00	0.00	0.00
		E029				PROTECCIÓN CIVIL	5,473,066.63	1,119,016.90	695,736.22	5,896,347.31	5,896,347.31	5,896,347.31	5,896,347.31	0.00	0.00	0.00
		17				COORDINACIÓN DE PROTECCION CIVIL	5,473,066.63	1,119,016.90	695,736.22	5,896,347.31	5,896,347.31	5,896,347.31	5,896,347.31	0.00	0.00	0.00
		K024				ADQUISICION DE BIENES MUEBLES	0.00	92,000.00	2,949.62	89,050.38	89,050.38	89,050.38	89,050.38	0.00	0.00	0.00
		17				COORDINACIÓN DE PROTECCION CIVIL	0.00	92,000.00	2,949.62	89,050.38	89,050.38	89,050.38	89,050.38	0.00	0.00	0.00
		N001				DESASTRES NATURALES	1,000,000.00	0.00	1,000,000.00	0.00	0.00	0.00	0.00	0.00	0.00	0.00
		17				COORDINACIÓN DE PROTECCION CIVIL	1,000,000.00	0.00	1,000,000.00	0.00	0.00	0.00	0.00	0.00	0.00	0.00
6						OTROS SERVICIOS GENERALES	58,533,121.47	26,846,998.73	20,590,919.75	64,789,200.45	64,789,200.45	64,789,200.45	64,789,200.45	0.00	0.00	0.00
	01					SERVICIOS REGISTRALES, ADMINISTRATIVOS Y PATRIMONIALES	3,551,624.70	262,067.34	414,856.72	3,398,835.32	3,398,835.32	3,398,835.32	3,398,835.32	0.00	0.00	0.00
		029				MODERNIZAR LOS SISTEMAS Y PROCESOS DE RECAUDACIÓN	260,000.00	124,784.50	124,360.00	260,424.50	260,424.50	260,424.50	260,424.50	0.00	0.00	0.00
			P008			ADMINISTRACIÓN FISCAL	260,000.00	124,784.50	124,360.00	260,424.50	260,424.50	260,424.50	260,424.50	0.00	0.00	0.00
		03				DIRECCIÓN DE FINANZAS	260,000.00	124,784.50	124,360.00	260,424.50	260,424.50	260,424.50	260,424.50	0.00	0.00	0.00
		033				POLÍTICA DE INGRESOS EFICIENTE Y EQUITATIVA	1,391,483.84	22,847.29	160,386.53	1,253,944.60	1,253,944.60	1,253,944.60	1,253,944.60	0.00	0.00	0.00
			P008			ADMINISTRACIÓN FISCAL	1,391,483.84	22,847.29	160,386.53	1,253,944.60	1,253,944.60	1,253,944.60	1,253,944.60	0.00	0.00	0.00
		03				DIRECCIÓN DE FINANZAS	1,391,483.84	22,847.29	160,386.53	1,253,944.60	1,253,944.60	1,253,944.60	1,253,944.60	0.00	0.00	0.00
		043				SISTEMA DE IDENTIFICACIÓN PERSONAL	1,900,140.86	114,435.55	130,110.19	1,884,466.22	1,884,466.22	1,884,466.22	1,884,466.22	0.00	0.00	0.00
		E048				PRESTACION DE SERVICIOS PUBLICOS	1,900,140.86	75,935.55	128,960.37	1,847,116.04	1,847,116.04	1,847,116.04	1,847,116.04	0.00	0.00	0.00
		02				SECRETARIA DEL AYUNTAMIENTO	1,900,140.86	75,935.55	128,960.37	1,847,116.04	1,847,116.04	1,847,116.04	1,847,116.04	0.00	0.00	0.00
		K024				ADQUISICION DE BIENES MUEBLES	0.00	38,500.00	1,149.82	37,350.18	37,350.18	37,350.18	37,350.18	0.00	0.00	0.00
		02				SECRETARIA DEL AYUNTAMIENTO	0.00	38,500.00	1,149.82	37,350.18	37,350.18	37,350.18	37,350.18	0.00	0.00	0.00
	06					OTROS	54,981,496.77	26,584,931.39	20,176,063.03	61,390,365.13	61,390,365.13	61,390,365.13	61,390,365.13	0.00	0.00	0.00
		0000				SERVICIOS DE APOYO ADMINISTRATIVO	0.00	41,000.00	414.50	40,585.50	40,585.50	40,585.50	40,585.50	0.00	0.00	0.00
			K024			ADQUISICION DE BIENES MUEBLES	0.00	41,000.00	414.50	40,585.50	40,585.50	40,585.50	40,585.50	0.00	0.00	0.00
		09				DIRECCIÓN DE EDUCACIÓN, CULTURA Y RECREACIÓN	0.00	41,000.00	414.50	40,585.50	40,585.50	40,585.50	40,585.50	0.00	0.00	0.00
		006				CONSTRUCCIÓN, MANTENIMIENTO Y REHABILITACIÓN	0.00	1,542,774.39	1,542,774.39	0.00	0.00	0.00	0.00	0.00	0.00	0.00
			M001			ACTIVIDADES DE APOYO ADMINISTRATIVO	0.00	1,542,774.39	1,542,774.39	0.00	0.00	0.00	0.00	0.00	0.00	0.00
		08				DIRECCIÓN DE OBRAS, ORDENAMIENTO TERRITORIAL Y SERVICIOS MUNICIPALES	0.00	1,542,774.39	1,542,774.39	0.00	0.00	0.00	0.00	0.00	0.00	0.00
		013				DESARROLLO URBANO Y ORDENAMIENTO TERRITORIAL	0.00	16,601,279.87	6,440,764.56	10,160,515.31	10,160,515.31	10,160,515.31	10,160,515.31	0.00	0.00	0.00
			K024			ADQUISICION DE BIENES MUEBLES	0.00	16,601,279.87	6,440,764.56	10,160,515.31	10,160,515.31	10,160,515.31	10,160,515.31	0.00	0.00	0.00
		08				DIRECCIÓN DE OBRAS, ORDENAMIENTO TERRITORIAL Y SERVICIOS	0.00	16,601,279.87	6,440,764.56	10,160,515.31	10,160,515.31	10,160,515.31	10,160,515.31	0.00	0.00	0.00

MUNICIPIO DE TENOSIQUE, TABASCO.
ESTADO ANALITICO FUNCIONAL PROGRAMATICO DEL PRESUPUESTO
EJERCICIO: 2022 CORTE DEL 01 DE ENERO AL 31 DE DICIEMBRE

FUN	FUN	SUBFUN	A	P.P	U.R.	Descripción	Autorizado	Adecuaciones		Modificado	Comprometido	Devengado	Ejercido	Saldo			
								Ampliaciones	Reducciones					Por Comprometer	Por Devengar	Devengado por Ejercer	
MUNICIPALES																	
						021	FOMENTAR LA CULTURA EN EL MUNICIPIO	16,218,479.17	329,932.26	1,403,395.18	15,145,016.25	15,145,016.25	15,145,016.25	15,145,016.25	0.00	0.00	0.00
						M001	ACTIVIDADES DE APOYO ADMINISTRATIVO	16,218,479.17	329,932.26	1,403,395.18	15,145,016.25	15,145,016.25	15,145,016.25	15,145,016.25	0.00	0.00	0.00
						09	DIRECCIÓN DE EDUCACIÓN, CULTURA Y RECREACIÓN	16,218,479.17	329,932.26	1,403,395.18	15,145,016.25	15,145,016.25	15,145,016.25	15,145,016.25	0.00	0.00	0.00
						040	SERVICIOS DE APOYO ADMINISTRATIVO	38,763,017.60	8,069,944.87	10,786,714.40	36,044,248.07	36,044,248.07	36,044,248.07	36,044,248.07	0.00	0.00	0.00
						K024	ADQUISICION DE BIENES MUEBLES	0.00	276,546.52	1,961.03	276,585.49	276,585.49	276,585.49	276,585.49	0.00	0.00	0.00
						10	DIRECCIÓN DE ADMINISTRACIÓN	0.00	276,546.52	1,961.03	276,585.49	276,585.49	276,585.49	276,585.49	0.00	0.00	0.00
						L001	OBLIGACIONES JURÍDICAS INELUDIBLES	5,000,000.00	95,683.58	2,500,040.00	2,595,643.58	2,595,643.58	2,595,643.58	2,595,643.58	0.00	0.00	0.00
						13	DIRECCIÓN DE ASUNTOS JURÍDICOS	5,000,000.00	95,683.58	2,500,040.00	2,595,643.58	2,595,643.58	2,595,643.58	2,595,643.58	0.00	0.00	0.00
						M001	ACTIVIDADES DE APOYO ADMINISTRATIVO	33,763,017.60	7,695,714.77	8,286,713.37	33,172,019.00	33,172,019.00	33,172,019.00	33,172,019.00	0.00	0.00	0.00
						06	DIRECCIÓN DE DESARROLLO	250,000.00	263,449.44	219,588.93	293,860.51	293,860.51	293,860.51	293,860.51	0.00	0.00	0.00
						07	DIRECCIÓN DE FOMENTO ECONOMICO Y TURISMO	6,178,893.75	76,021.46	528,719.93	5,726,195.29	5,726,195.29	5,726,195.29	5,726,195.29	0.00	0.00	0.00
						10	DIRECCIÓN DE ADMINISTRACIÓN	27,334,123.84	7,356,243.87	7,536,404.51	27,151,963.20	27,151,963.20	27,151,963.20	27,151,963.20	0.00	0.00	0.00
2							DESARROLLO SOCIAL	195,180,982.23	151,701,465.42	121,536,608.40	225,343,839.25	225,343,839.25	210,522,937.01	210,522,937.01	0.00	14,820,902.24	0.00
1							PROTECCION AMBIENTAL	28,355,984.58	19,531,982.86	3,680,836.77	44,207,130.67	44,207,130.67	42,674,832.29	42,674,832.29	0.00	1,532,298.38	0.00
						01	ORDENACION DE DESECHOS	23,364,173.84	1,733,575.25	2,241,448.16	22,856,299.93	22,856,299.93	22,856,299.93	22,856,299.93	0.00	0.00	0.00
						039	SERVICIO DE RECOLECCIÓN, TRASLADO DE RESIDUOS SÓLIDOS	23,364,173.84	1,733,575.25	2,241,448.16	22,856,299.93	22,856,299.93	22,856,299.93	22,856,299.93	0.00	0.00	0.00
						E054	RECOLECCION, TRASLADO Y DISPOSICION FINAL DE RESIDUOS SOLIDOS	23,364,173.84	1,733,575.25	2,241,448.16	22,856,299.93	22,856,299.93	22,856,299.93	22,856,299.93	0.00	0.00	0.00
						06	DIRECCIÓN DE OBRAS, ORDENAMIENTO TERRITORIAL Y SERVICIOS MUNICIPALES	23,364,173.84	1,733,575.25	2,241,448.16	22,856,299.93	22,856,299.93	22,856,299.93	22,856,299.93	0.00	0.00	0.00
						03	ORDENACION DE AGUAS RESIDUALES, DRENAJE Y ALCANTARILLADO	0.00	17,683,161.39	1,185,961.08	16,497,200.31	16,497,200.31	14,964,901.93	14,964,901.93	0.00	1,532,298.38	0.00
						006	CONSTRUCCIÓN, MANTENIMIENTO Y REHABILITACIÓN	0.00	17,683,161.39	1,185,961.08	16,497,200.31	16,497,200.31	14,964,901.93	14,964,901.93	0.00	1,532,298.38	0.00
						E002	SERVICIO DE DRENAJE Y ALCANTARILLADO	0.00	1,434,676.23	541,400.95	893,277.28	893,277.28	893,277.28	893,277.28	0.00	0.00	0.00
						08	DIRECCIÓN DE OBRAS, ORDENAMIENTO TERRITORIAL Y SERVICIOS MUNICIPALES	0.00	1,434,676.23	541,400.95	893,277.28	893,277.28	893,277.28	893,277.28	0.00	0.00	0.00
						K003	DRENAJE Y ALCANTARILLADO	0.00	16,248,483.16	644,560.13	15,603,923.03	15,603,923.03	14,071,624.65	14,071,624.65	0.00	1,532,298.38	0.00
						08	DIRECCIÓN DE OBRAS, ORDENAMIENTO TERRITORIAL Y SERVICIOS MUNICIPALES	0.00	16,248,483.16	644,560.13	15,603,923.03	15,603,923.03	14,071,624.65	14,071,624.65	0.00	1,532,298.38	0.00
						06	OTROS DE PROTECCION AMBIENTAL	4,991,810.74	115,246.22	253,426.53	4,853,630.43	4,853,630.43	4,853,630.43	4,853,630.43	0.00	0.00	0.00
						034	PRESERVACIÓN DEL EQUILIBRIO ECOLÓGICO	4,991,810.74	115,246.22	253,426.53	4,853,630.43	4,853,630.43	4,853,630.43	4,853,630.43	0.00	0.00	0.00
						F021	APOYO AL FOMENTO DE LA CULTURA AMBIENTAL	4,991,810.74	60,246.22	222,809.73	4,829,247.23	4,829,247.23	4,829,247.23	4,829,247.23	0.00	0.00	0.00
						16	DIRECCIÓN DE PROTECCIÓN AMBIENTAL Y DESARROLLO SUSTENTABLE	4,991,810.74	60,246.22	222,809.73	4,829,247.23	4,829,247.23	4,829,247.23	4,829,247.23	0.00	0.00	0.00
						K024	ADQUISICION DE BIENES MUEBLES	0.00	55,000.00	30,616.80	24,383.20	24,383.20	24,383.20	24,383.20	0.00	0.00	0.00
						16	DIRECCIÓN DE PROTECCIÓN AMBIENTAL Y DESARROLLO SUSTENTABLE	0.00	55,000.00	30,616.80	24,383.20	24,383.20	24,383.20	24,383.20	0.00	0.00	0.00
2							VIVIENDA Y SERVICIOS A LA COMUNIDAD	28,885,703.02	91,506,000.77	16,357,262.16	104,034,441.63	104,034,441.63	90,745,837.77	90,745,837.77	0.00	13,288,603.86	0.00
						01	URBANIZACIÓN	6,788,597.59	71,530,798.22	6,725,338.34	71,594,057.47	71,594,057.47	61,713,967.79	61,713,967.79	0.00	9,880,089.68	0.00
						006	CONSTRUCCIÓN, MANTENIMIENTO Y REHABILITACIÓN	0.00	69,741,691.34	5,634,909.59	64,106,781.75	64,106,781.75	54,226,692.07	54,226,692.07	0.00	9,880,089.68	0.00
						K005	URBANIZACIÓN	0.00	56,538,984.17	2,968,062.43	53,570,921.74	53,570,921.74	46,273,173.35	46,273,173.35	0.00	7,297,748.39	0.00
						08	DIRECCIÓN DE OBRAS, ORDENAMIENTO TERRITORIAL Y SERVICIOS MUNICIPALES	0.00	56,538,984.17	2,968,062.43	53,570,921.74	53,570,921.74	46,273,173.35	46,273,173.35	0.00	7,297,748.39	0.00
						K008	CARRETERAS	0.00	6,841,066.87	72,597.57	6,768,469.30	6,768,469.30	5,685,947.55	5,685,947.55	0.00	1,082,521.75	0.00
						08	DIRECCIÓN DE OBRAS, ORDENAMIENTO TERRITORIAL Y SERVICIOS MUNICIPALES	0.00	6,841,066.87	72,597.57	6,768,469.30	6,768,469.30	5,685,947.55	5,685,947.55	0.00	1,082,521.75	0.00

MUNICIPIO DE TENOSIQUE, TABASCO.
ESTADO ANALITICO FUNCIONAL PROGRAMATICO DEL PRESUPUESTO
EJERCICIO: 2022 CORTE DEL 01 DE ENERO AL 31 DE DICIEMBRE

FUN	SUBFUN	A	P.P.	U.R.	Descripción	Autorizado	Adecuaciones		Modificado	Comprometido	Devengado	Ejercido	Saldos		
							Ampliaciones	Reducciones					Por Comprometer	Por Devengar	Devengado por Ejercer
					K009 PUENTES	0.00	5,547,232.87	2,542,017.60	3,005,215.27	3,005,215.27	1,505,395.73	1,505,395.73	0.00	1,499,819.54	0.00
					08 DIRECCIÓN DE OBRAS, ORDENAMIENTO TERRITORIAL Y SERVICIOS MUNICIPALES	0.00	5,547,232.87	2,542,017.60	3,005,215.27	3,005,215.27	1,505,395.73	1,505,395.73	0.00	1,499,819.54	0.00
					K012 EDIFICIOS PÚBLICOS	0.00	814,407.43	52,231.99	762,175.44	762,175.44	762,175.44	762,175.44	0.00	0.00	0.00
					08 DIRECCIÓN DE OBRAS, ORDENAMIENTO TERRITORIAL Y SERVICIOS MUNICIPALES	0.00	814,407.43	52,231.99	762,175.44	762,175.44	762,175.44	762,175.44	0.00	0.00	0.00
					013 DESARROLLO URBANO Y ORDENAMIENTO TERRITORIAL	6,788,597.59	1,789,106.88	1,090,428.75	7,487,275.72	7,487,275.72	7,487,275.72	7,487,275.72	0.00	0.00	0.00
					E049 MANTENIMIENTO Y LIMPIEZA A VIALIDADES Y ESPACIOS PÚBLICOS	6,788,597.59	1,789,106.88	1,090,428.75	7,487,275.72	7,487,275.72	7,487,275.72	7,487,275.72	0.00	0.00	0.00
					08 DIRECCIÓN DE OBRAS, ORDENAMIENTO TERRITORIAL Y SERVICIOS MUNICIPALES	6,788,597.59	1,789,106.88	1,090,428.75	7,487,275.72	7,487,275.72	7,487,275.72	7,487,275.72	0.00	0.00	0.00
					03 ABASTECIMIENTO DE AGUA	908,873.60	12,570,682.27	873,448.53	12,606,107.34	12,606,107.34	9,197,593.16	9,197,593.16	0.00	3,408,514.18	0.00
					006 CONSTRUCCIÓN, MANTENIMIENTO Y REHABILITACIÓN	0.00	12,500,697.22	634,520.92	11,866,176.30	11,866,176.30	8,457,662.12	8,457,662.12	0.00	3,408,514.18	0.00
					K002 INFRAESTRUCTURA PARA AGUA POTABLE	0.00	12,500,697.22	634,520.92	11,866,176.30	11,866,176.30	8,457,662.12	8,457,662.12	0.00	3,408,514.18	0.00
					08 DIRECCIÓN DE OBRAS, ORDENAMIENTO TERRITORIAL Y SERVICIOS MUNICIPALES	0.00	12,500,697.22	634,520.92	11,866,176.30	11,866,176.30	8,457,662.12	8,457,662.12	0.00	3,408,514.18	0.00
					040 SERVICIOS DE APOYO ADMINISTRATIVO	908,873.60	69,985.05	238,927.61	739,931.04	739,931.04	739,931.04	739,931.04	0.00	0.00	0.00
					E001 SERVICIO DE AGUA POTABLE	908,873.60	69,985.05	238,927.61	739,931.04	739,931.04	739,931.04	739,931.04	0.00	0.00	0.00
					08 DIRECCIÓN DE OBRAS, ORDENAMIENTO TERRITORIAL Y SERVICIOS MUNICIPALES	908,873.60	69,985.05	238,927.61	739,931.04	739,931.04	739,931.04	739,931.04	0.00	0.00	0.00
					04 ALUMBRADO PÚBLICO	20,241,967.43	5,845,810.28	8,618,005.33	18,469,572.38	18,469,572.38	18,469,572.38	18,469,572.38	0.00	0.00	0.00
					006 CONSTRUCCIÓN, MANTENIMIENTO Y REHABILITACIÓN	0.00	3,768,848.59	763,186.23	3,005,660.36	3,005,660.36	3,005,660.36	3,005,660.36	0.00	0.00	0.00
					E050 SERVICIO DE ALUMBRADO PÚBLICO	0.00	3,511,826.60	757,416.45	2,754,410.15	2,754,410.15	2,754,410.15	2,754,410.15	0.00	0.00	0.00
					08 DIRECCIÓN DE OBRAS, ORDENAMIENTO TERRITORIAL Y SERVICIOS MUNICIPALES	0.00	3,511,826.60	757,416.45	2,754,410.15	2,754,410.15	2,754,410.15	2,754,410.15	0.00	0.00	0.00
					K004 ELECTRIFICACIÓN	0.00	257,019.99	5,769.78	251,250.21	251,250.21	251,250.21	251,250.21	0.00	0.00	0.00
					08 DIRECCIÓN DE OBRAS, ORDENAMIENTO TERRITORIAL Y SERVICIOS MUNICIPALES	0.00	257,019.99	5,769.78	251,250.21	251,250.21	251,250.21	251,250.21	0.00	0.00	0.00
					040 SERVICIOS DE APOYO ADMINISTRATIVO	20,241,967.43	3,076,763.69	7,854,819.10	15,463,912.02	15,463,912.02	15,463,912.02	15,463,912.02	0.00	0.00	0.00
					E050 SERVICIO DE ALUMBRADO PÚBLICO	20,241,967.43	3,076,763.69	7,854,819.10	15,463,912.02	15,463,912.02	15,463,912.02	15,463,912.02	0.00	0.00	0.00
					08 DIRECCIÓN DE OBRAS, ORDENAMIENTO TERRITORIAL Y SERVICIOS MUNICIPALES	20,241,967.43	3,076,763.69	7,854,819.10	15,463,912.02	15,463,912.02	15,463,912.02	15,463,912.02	0.00	0.00	0.00
					06 SERVICIOS COMUNALES	946,264.40	558,910.00	140,469.95	1,364,704.44	1,364,704.44	1,364,704.44	1,364,704.44	0.00	0.00	0.00
					006 CONSTRUCCIÓN, MANTENIMIENTO Y REHABILITACIÓN	0.00	462,507.10	14,032.38	448,474.72	448,474.72	448,474.72	448,474.72	0.00	0.00	0.00
					K004 ELECTRIFICACIÓN	0.00	462,507.10	14,032.38	448,474.72	448,474.72	448,474.72	448,474.72	0.00	0.00	0.00
					08 DIRECCIÓN DE OBRAS, ORDENAMIENTO TERRITORIAL Y SERVICIOS MUNICIPALES	0.00	462,507.10	14,032.38	448,474.72	448,474.72	448,474.72	448,474.72	0.00	0.00	0.00
					041 SERVICIOS DE LIMPIEZA, MANTENIMIENTO Y REHABILITACIÓN A ESPACIOS PÚBLICOS	946,264.40	95,402.90	126,437.58	916,229.72	916,229.72	916,229.72	916,229.72	0.00	0.00	0.00
					E051 SERVICIOS A MERCADOS PÚBLICOS	617,891.55	58,070.79	107,730.92	568,231.42	568,231.42	568,231.42	568,231.42	0.00	0.00	0.00
					08 DIRECCIÓN DE OBRAS, ORDENAMIENTO TERRITORIAL Y SERVICIOS MUNICIPALES	617,891.55	58,070.79	107,730.92	568,231.42	568,231.42	568,231.42	568,231.42	0.00	0.00	0.00
					E052 SERVICIOS A PANTEONES	328,372.85	38,332.11	18,706.66	347,998.30	347,998.30	347,998.30	347,998.30	0.00	0.00	0.00
					08 DIRECCIÓN DE OBRAS, ORDENAMIENTO TERRITORIAL Y SERVICIOS MUNICIPALES	328,372.85	38,332.11	18,706.66	347,998.30	347,998.30	347,998.30	347,998.30	0.00	0.00	0.00
					4 RECREACION, CULTURA Y OTRAS MANIFESTACIONES SOCIALES	0.00	5,884,002.70	6,315.80	5,877,686.90	5,877,686.90	5,877,686.90	5,877,686.90	0.00	0.00	0.00

MUNICIPIO DE TENOSIQUE, TABASCO.
ESTADO ANALITICO FUNCIONAL PROGRAMATICO DEL PRESUPUESTO
EJERCICIO: 2022 CORTE DEL 01 DE ENERO AL 31 DE DICIEMBRE


FIN	FUN	SUBE	A	P.P.	U.R.	Descripción	Autorizado	Adecuaciones		Modificado	Comprometido	Devengado	Ejercido	Saldos		
								Ampliaciones	Reducciones					Por Comprometer	Por Devengar	Devengado por Ejercer
01						DEPORTE Y RECREACION	0.00	5,884,002.70	6,315.80	5,877,686.90	5,877,686.90	5,877,686.90	5,877,686.90	0.00	0.00	0.00
	006					CONSTRUCCIÓN, MANTENIMIENTO Y REHABILITACIÓN	0.00	5,884,002.70	6,315.80	5,877,686.90	5,877,686.90	5,877,686.90	5,877,686.90	0.00	0.00	0.00
		K038				INFRAESTRUCTURA DEPORTIVA	0.00	1,446,148.00	0.00	1,446,148.00	1,446,148.00	1,446,148.00	1,446,148.00	0.00	0.00	0.00
			08			DIRECCIÓN DE OBRAS, ORDENAMIENTO TERRITORIAL Y SERVICIOS MUNICIPALES	0.00	1,446,148.00	0.00	1,446,148.00	1,446,148.00	1,446,148.00	1,446,148.00	0.00	0.00	0.00
		K039				INFRAESTRUCTURA RECREATIVA	0.00	4,437,854.70	6,315.80	4,431,538.90	4,431,538.90	4,431,538.90	4,431,538.90	0.00	0.00	0.00
			08			DIRECCIÓN DE OBRAS, ORDENAMIENTO TERRITORIAL Y SERVICIOS MUNICIPALES	0.00	4,437,854.70	6,315.80	4,431,538.90	4,431,538.90	4,431,538.90	4,431,538.90	0.00	0.00	0.00
5						EDUCACION	6,000,000.00	1,039,760.03	4,138,059.10	2,901,700.93	2,901,700.93	2,901,700.93	2,901,700.93	0.00	0.00	0.00
	02					EDUCACION MEDIA SUPERIOR	0.00	679,760.03	0.00	679,760.03	679,760.03	679,760.03	679,760.03	0.00	0.00	0.00
		006				CONSTRUCCIÓN, MANTENIMIENTO Y REHABILITACIÓN	0.00	679,760.03	0.00	679,760.03	679,760.03	679,760.03	679,760.03	0.00	0.00	0.00
			K037			INFRAESTRUCTURA PARA LA EDUCACIÓN	0.00	679,760.03	0.00	679,760.03	679,760.03	679,760.03	679,760.03	0.00	0.00	0.00
				08		DIRECCIÓN DE OBRAS, ORDENAMIENTO TERRITORIAL Y SERVICIOS MUNICIPALES	0.00	679,760.03	0.00	679,760.03	679,760.03	679,760.03	679,760.03	0.00	0.00	0.00
		06				OTROS SERVICIOS EDUCATIVOS Y ACTIVIDADES INHERENTES	6,000,000.00	360,000.00	4,138,059.10	2,221,940.90	2,221,940.90	2,221,940.90	2,221,940.90	0.00	0.00	0.00
			001			APOYAR A GRUPOS VULNERABLES	6,000,000.00	360,000.00	4,138,059.10	2,221,940.90	2,221,940.90	2,221,940.90	2,221,940.90	0.00	0.00	0.00
				F031		FOMENTO A LA EDUCACION	6,000,000.00	360,000.00	4,138,059.10	2,221,940.90	2,221,940.90	2,221,940.90	2,221,940.90	0.00	0.00	0.00
					09	DIRECCIÓN DE EDUCACIÓN, CULTURA Y RECREACIÓN	6,000,000.00	360,000.00	4,138,059.10	2,221,940.90	2,221,940.90	2,221,940.90	2,221,940.90	0.00	0.00	0.00
6						PROTECCION SOCIAL	35,901,349.52	4,737,496.41	5,198,992.77	35,439,853.16	35,439,853.16	35,439,853.16	35,439,853.16	0.00	0.00	0.00
						OTROS GRUPOS VULNERABLES	5,526,429.39	843,488.34	730,446.33	5,638,471.40	5,638,471.40	5,638,471.40	5,638,471.40	-0.00	0.00	0.00
						APOYAR A GRUPOS VULNERABLES	3,325,211.76	716,912.21	447,665.31	3,594,458.66	3,594,458.66	3,594,458.66	3,594,458.66	-0.00	0.00	0.00
						ASISTENCIA SOCIAL Y ATENCION A GRUPOS VULNERABLES	3,325,211.76	716,912.21	447,665.31	3,594,458.66	3,594,458.66	3,594,458.66	3,594,458.66	-0.00	0.00	0.00
						COORDINACIÓN DEL DIF	3,325,211.76	716,912.21	447,665.31	3,594,458.66	3,594,458.66	3,594,458.66	3,594,458.66	-0.00	0.00	0.00
						PROMOVER LA PERSPECTIVA DE LA EQUIDAD DE GÉNERO	2,200,217.63	126,576.13	282,781.02	2,044,012.74	2,044,012.74	2,044,012.74	2,044,012.74	-0.00	0.00	0.00
						EQUIDAD DE GÉNERO	2,200,217.63	126,576.13	282,781.02	2,044,012.74	2,044,012.74	2,044,012.74	2,044,012.74	-0.00	0.00	0.00
						DIRECCIÓN DE ATENCION A LAS MUJERES	2,200,217.63	126,576.13	282,781.02	2,044,012.74	2,044,012.74	2,044,012.74	2,044,012.74	-0.00	0.00	0.00
						OTROS DE SEGURIDAD SOCIAL Y ASISTENCIA SOCIAL	30,375,920.13	3,894,008.07	4,468,546.44	29,801,381.76	29,801,381.76	29,801,381.76	29,801,381.76	-0.00	0.00	0.00
						APOYAR A GRUPOS VULNERABLES	30,375,920.13	3,894,008.07	4,468,546.44	29,801,381.76	29,801,381.76	29,801,381.76	29,801,381.76	-0.00	0.00	0.00
						FOMENTO A LA EDUCACION	4,424,198.86	438,399.26	784,567.36	4,078,030.76	4,078,030.76	4,078,030.76	4,078,030.76	0.00	0.00	0.00
						COORDINACIÓN DEL DIF	4,424,198.86	438,399.26	784,567.36	4,078,030.76	4,078,030.76	4,078,030.76	4,078,030.76	0.00	0.00	0.00
						ASISTENCIA SOCIAL Y ATENCION A GRUPOS VULNERABLES	25,951,721.27	3,351,608.81	3,680,321.82	25,623,008.26	25,623,008.26	25,623,008.26	25,623,008.26	-0.00	0.00	0.00
						DIRECCIÓN DE ATENCION CIUDADANA	8,478,982.51	432,532.83	1,894,887.74	7,016,627.60	7,016,627.60	7,016,627.60	7,016,627.60	0.00	0.00	0.00
						COORDINACIÓN DEL DIF	17,472,738.76	2,919,075.98	1,785,434.08	18,606,380.66	18,606,380.66	18,606,380.66	18,606,380.66	0.00	0.00	0.00
						ADQUISICION DE BIENES MUEBLES	0.00	104,000.00	3,657.26	100,342.74	100,342.74	100,342.74	100,342.74	0.00	0.00	0.00
						COORDINACIÓN DEL DIF	0.00	104,000.00	3,657.26	100,342.74	100,342.74	100,342.74	100,342.74	0.00	0.00	0.00
7						OTROS ASUNTOS SOCIALES	96,037,945.11	29,002,222.65	92,157,141.80	32,883,025.96	32,883,025.96	32,883,025.96	32,883,025.96	0.00	0.00	0.00
						OTROS ASUNTOS SOCIALES	96,037,945.11	29,002,222.65	92,157,141.80	32,883,025.96	32,883,025.96	32,883,025.96	32,883,025.96	0.00	0.00	0.00
						DESARROLLO URBANO Y ORDENAMIENTO TERRITORIAL	96,037,945.11	29,002,222.65	92,157,141.80	32,883,025.96	32,883,025.96	32,883,025.96	32,883,025.96	0.00	0.00	0.00
						ORDENAMIENTO TERRITORIAL	96,037,945.11	29,002,222.65	92,157,141.80	32,883,025.96	32,883,025.96	32,883,025.96	32,883,025.96	0.00	0.00	0.00
						DIRECCIÓN DE OBRAS, ORDENAMIENTO TERRITORIAL Y SERVICIOS MUNICIPALES	96,037,945.11	29,002,222.65	92,157,141.80	32,883,025.96	32,883,025.96	32,883,025.96	32,883,025.96	0.00	0.00	0.00
3						DESARROLLO ECONOMICO	17,760,937.33	10,349,641.65	7,186,519.65	20,924,059.32	20,924,059.32	20,924,059.32	20,924,059.32	0.00	0.00	0.00

MUNICIPIO DE TENOSIQUE, TABASCO.
ESTADO ANALITICO FUNCIONAL PROGRAMATICO DEL PRESUPUESTO
EJERCICIO: 2022 CORTE DEL 01 DE ENERO AL 31 DE DICIEMBRE

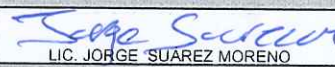
FIN	FUN	SUBP	A	P.P	U.R.	Descripción	Autorizado	Adecuaciones		Modificado	Comprometido	Devengado	Ejercido	Salidas		
								Ampliaciones	Reducciones					Por Comprometer	Por Devengar	Devengado por Ejercer
1						ASUNTOS ECONOMICOS, COMERCIALES Y LABORALES EN GENERAL	4,350,000.00	140,000.00	472,217.46	4,017,782.54	4,017,782.54	4,017,782.54	4,017,782.54	0.00	0.00	0.00
01						ASUNTOS ECONOMICOS Y COMERCIALES EN GENERAL	4,350,000.00	140,000.00	472,217.46	4,017,782.54	4,017,782.54	4,017,782.54	4,017,782.54	0.00	0.00	0.00
	027					INTEGRAR A LA FAMILIA	4,350,000.00	140,000.00	472,217.46	4,017,782.54	4,017,782.54	4,017,782.54	4,017,782.54	0.00	0.00	0.00
		F033				FOMENTO A LA RECREACION Y EL DEPORTE	4,350,000.00	140,000.00	472,217.46	4,017,782.54	4,017,782.54	4,017,782.54	4,017,782.54	0.00	0.00	0.00
			18			COORDINACIÓN DEL DIF	4,350,000.00	140,000.00	472,217.46	4,017,782.54	4,017,782.54	4,017,782.54	4,017,782.54	0.00	0.00	0.00
2						AGROPECUARIA, SILVICULTURA, PESCA Y CAZA	8,110,937.33	3,531,678.18	1,239,772.61	10,402,842.90	10,402,842.90	10,402,842.90	10,402,842.90	0.00	0.00	0.00
01						AGROPECUARIA	8,110,937.33	2,831,678.18	1,239,772.61	9,702,842.90	9,702,842.90	9,702,842.90	9,702,842.90	0.00	0.00	0.00
	017					FOMENTAR EL DESARROLLO AGRÍCOLA DEL MUNICIPIO	0.00	511,139.07	69,423.81	441,715.26	441,715.26	441,715.26	441,715.26	0.00	0.00	0.00
		F001				DESARROLLO AGRÍCOLA	0.00	231,139.07	41,155.98	189,983.09	189,983.09	189,983.09	189,983.09	0.00	0.00	0.00
			06			DIRECCIÓN DE DESARROLLO	0.00	231,139.07	41,155.98	189,983.09	189,983.09	189,983.09	189,983.09	0.00	0.00	0.00
				K024		ADQUISICION DE BIENES MUEBLES	0.00	280,000.00	28,267.83	251,732.17	251,732.17	251,732.17	251,732.17	0.00	0.00	0.00
					06	DIRECCIÓN DE DESARROLLO	0.00	280,000.00	28,267.83	251,732.17	251,732.17	251,732.17	251,732.17	0.00	0.00	0.00
	019					FOMENTAR EL DESARROLLO PECUARIO DEL MUNICIPIO	0.00	2,105,920.00	579,800.00	1,526,120.00	1,526,120.00	1,526,120.00	1,526,120.00	0.00	0.00	0.00
		F002				DESARROLLO PECUARIO	0.00	2,105,920.00	579,800.00	1,526,120.00	1,526,120.00	1,526,120.00	1,526,120.00	0.00	0.00	0.00
			06			DIRECCIÓN DE DESARROLLO	0.00	2,105,920.00	579,800.00	1,526,120.00	1,526,120.00	1,526,120.00	1,526,120.00	0.00	0.00	0.00
	040					SERVICIOS DE APOYO ADMINISTRATIVO	8,110,937.33	214,619.11	590,548.80	7,735,007.64	7,735,007.64	7,735,007.64	7,735,007.64	0.00	0.00	0.00
		M001				ACTIVIDADES DE APOYO ADMINISTRATIVO	8,110,937.33	214,619.11	590,548.80	7,735,007.64	7,735,007.64	7,735,007.64	7,735,007.64	0.00	0.00	0.00
			06			DIRECCIÓN DE DESARROLLO	8,110,937.33	214,619.11	590,548.80	7,735,007.64	7,735,007.64	7,735,007.64	7,735,007.64	0.00	0.00	0.00
03						ACUACULTURA, PESCA Y CAZA	0.00	700,000.00	0.00	700,000.00	700,000.00	700,000.00	700,000.00	0.00	0.00	0.00
	020					FOMENTAR EL DESARROLLO PESQUERO DEL MUNICIPIO	0.00	700,000.00	0.00	700,000.00	700,000.00	700,000.00	700,000.00	0.00	0.00	0.00
		F003				DESARROLLO PESQUERO	0.00	700,000.00	0.00	700,000.00	700,000.00	700,000.00	700,000.00	0.00	0.00	0.00
			06			DIRECCIÓN DE DESARROLLO	0.00	700,000.00	0.00	700,000.00	700,000.00	700,000.00	700,000.00	0.00	0.00	0.00
7						TURISMO	5,300,000.00	6,677,963.47	5,474,529.59	6,503,433.88	6,503,433.88	6,503,433.88	6,503,433.88	0.00	0.00	0.00
01						TURISMO	5,300,000.00	6,677,963.47	5,474,529.59	6,503,433.88	6,503,433.88	6,503,433.88	6,503,433.88	0.00	0.00	0.00
	021					FOMENTAR LA CULTURA EN EL MUNICIPIO	2,300,000.00	1,932,874.39	2,182,833.76	2,050,040.63	2,050,040.63	2,050,040.63	2,050,040.63	0.00	0.00	0.00
		F030				FOMENTO A LA CULTURA Y LAS ARTES	2,300,000.00	1,932,874.39	2,182,833.76	2,050,040.63	2,050,040.63	2,050,040.63	2,050,040.63	0.00	0.00	0.00
			09			DIRECCIÓN DE EDUCACIÓN, CULTURA Y RECREACIÓN	2,300,000.00	1,932,874.39	2,182,833.76	2,050,040.63	2,050,040.63	2,050,040.63	2,050,040.63	0.00	0.00	0.00
	023					FOMENTO TURÍSTICO	3,000,000.00	4,745,089.08	3,291,695.83	4,453,393.25	4,453,393.25	4,453,393.25	4,453,393.25	0.00	0.00	0.00
		F028				PROMOCION Y FOMENTO	3,000,000.00	4,745,089.08	3,291,695.83	4,453,393.25	4,453,393.25	4,453,393.25	4,453,393.25	0.00	0.00	0.00
			07			DIRECCIÓN DE FOMENTO ECONOMICO Y TURISMO	3,000,000.00	4,745,089.08	3,291,695.83	4,453,393.25	4,453,393.25	4,453,393.25	4,453,393.25	0.00	0.00	0.00
4						OTRAS NO CLASIFICADAS EN FUNCIONES ANTERIORES	11,343,863.91	97,089.12	84,123.05	11,356,829.98	11,356,829.98	11,356,829.98	11,356,829.98	0.00	0.00	0.00
1						TRANSACCIONES DE LA DEUDA PUBLICA/COSTO FINANCIERO DE LA DEUDA	11,343,863.91	97,089.12	84,123.05	11,356,829.98	11,356,829.98	11,356,829.98	11,356,829.98	0.00	0.00	0.00
01						DEUDA PUBLICA INTERNA	11,343,863.91	97,089.12	84,123.05	11,356,829.98	11,356,829.98	11,356,829.98	11,356,829.98	0.00	0.00	0.00
	033					POLÍTICA DE INGRESOS EFICIENTE Y EQUITATIVA	11,343,863.91	97,089.12	84,123.05	11,356,829.98	11,356,829.98	11,356,829.98	11,356,829.98	0.00	0.00	0.00
		D001				COSTO FINANCIERO DE LA DEUDA	11,343,863.91	97,089.12	84,123.05	11,356,829.98	11,356,829.98	11,356,829.98	11,356,829.98	0.00	0.00	0.00
			03			DIRECCIÓN DE FINANZAS	11,343,863.91	97,089.12	84,123.05	11,356,829.98	11,356,829.98	11,356,829.98	11,356,829.98	0.00	0.00	0.00

MUNICIPIO DE TENOSIQUE, TABASCO.
ESTADO ANALITICO FUNCIONAL PROGRAMATICO DEL PRESUPUESTO
EJERCICIO: 2022 CORTE DEL 01 DE ENERO AL 31 DE DICIEMBRE

FIN	FUN	SUBE	AI	P.P	U.R.	Descripción	Autorizado	Adecuaciones		Modificado	Comprometido	Devengado	Ejercido	Saldos		
								Ampliaciones	Reducciones					Por Comprometer	Por Devengar	Devengado por Ejercer


L.C.P. CARLOS CARAVEO ORDAZ
DIRECTOR DE PROGRAMACIÓN


L.A.E. LETICIA MONJARAZ LOPEZ
SÍNDICO DE HACIENDA


LIC. JORGE SUÁREZ MORENO
PRESIDENTE MUNICIPAL

TENO*Si*QUE

TRANSFORMANDO JUNTOS
AYUNTAMIENTO 2021 - 2024

DIRECCIÓN DE
PROGRAMACIÓN

INFORMACIÓN PROGRAMÁTICA:

**INDICADORES DE RESULTADOS
DICIEMBRE 2022**



TENOSIQUE
TRANSFORMANDO JUNTOS
2021 - 2024

DIRECCIÓN DE
PROGRAMACIÓN

TENOSIQUE, TABASCO, A 31 DICIEMBRE DE 2022.

INDICADORES DE RESULTADOS:

NO APLICA, CON FUNDAMENTO EN EL
ARTICULO 48 DE LA LEY GENERAL DE
CONTABILIDAD GUBERNAMENTAL.



DIRECCIÓN DE
PROGRAMACIÓN
MEMO 2024-2024

ATENTAMENTE

L.C.P. CARLOS CARAVEO ORDAZ
DIRECTOR DE PROGRAMACIÓN.

TENOQUE

TRANSFORMANDO JUNTOS
AYUNTAMIENTO 2021 - 2024

DIRECCIÓN DE
PROGRAMACIÓN

INFORMES DE DISCIPLINA FINANCIERA:

**ESTADO ANALÍTICO DEL EJERCICIO DEL PRESUPUESTO
DE EGRESOS DETALLADO (CLASIFICACIÓN POR OBJETO DEL
GASTO).
DICIEMBRE 2022**

MUNICIPIO DE TENOSIQUE, TABASCO.

Formato 6a) ESTADO ANALÍTICO DEL EJERCICIO DEL PRESUPUESTO DE EGRESOS DETALLADO - LDF CLASIFICACIÓN POR OBJETO DEL GASTO (CAPÍTULO Y CONCEPTO)

EJERCICIO: 2022 CORTE DEL 01 DE ENERO AL 31 DE DICIEMBRE

(PESOS)

Concepto (c)	Egresos					Subejercicio (e)
	Aprobado (d)	Ampliaciones / Reducciones	Modificado	Devengado	Pagado	
I. GASTO NO ETIQUETADO I=A+B+C+D+E+F+G+H+I	297,344,000.59	18,488,275.02	315,832,275.61	296,906,028.23	291,982,402.81	18,926,247.38
A. SERVICIOS PERSONALES (A=a1+a2+a3+a4+a5+a6+a7)	198,094,021.63	-4,650,430.36	193,443,591.27	193,443,591.27	188,533,661.24	-0.00
a1) REMUNERACIONES AL PERSONAL DE CARÁCTER PERMANENTE	53,241,955.47	-1,876,385.91	51,565,569.56	51,565,569.56	48,969,440.56	0.00
a2) REMUNERACIONES AL PERSONAL DE CARÁCTER TRANSITORIO	321,561.60	-185,141.60	136,420.00	136,420.00	136,420.00	-0.00
a3) REMUNERACIONES ADICIONALES Y ESPECIALES	123,959,700.68	-2,134,434.68	121,825,265.80	121,825,265.80	119,518,690.96	0.00
a4) SEGURIDAD SOCIAL	7,108,539.56	-242,248.61	6,866,290.95	6,866,290.95	6,862,978.38	-0.00
a5) OTRAS PRESTACIONES SOCIALES Y ECONÓMICAS	10,411,871.22	-255,497.52	10,156,373.70	10,156,373.70	10,152,973.08	0.00
a6) PREVISIONES	0.00	0.00	0.00	0.00	0.00	0.00
a7) PAGO DE ESTÍMULOS A SERVIDORES PÚBLICOS	3,050,393.10	-156,721.84	2,893,671.26	2,893,671.26	2,893,158.26	0.00
B. MATERIALES Y SUMINISTROS (B=b1+b2+b3+b4+b5+b6+b7+b8+b9)	29,750,589.96	3,991,142.86	33,741,732.82	33,741,732.82	33,741,732.82	0.00
b1) MATERIALES DE ADMINISTRACIÓN, EMISIÓN DE DOCUMENTOS Y ARTÍCULOS OFICIALES	9,023,890.00	125,351.69	9,149,241.69	9,149,241.69	9,149,241.69	0.00
b2) ALIMENTOS Y UTENSILIOS	1,885,090.00	444,667.03	2,339,757.03	2,339,757.03	2,339,757.03	0.00
b3) MATERIAS PRIMAS Y MATERIALES DE PRODUCCIÓN Y COMERCIALIZACIÓN	17,000.00	-17,000.00	0.00	0.00	0.00	0.00
b4) MATERIALES Y ARTÍCULOS DE CONSTRUCCIÓN Y DE REPARACIÓN	1,661,250.00	3,613,038.96	5,274,288.96	5,274,288.96	5,274,288.96	0.00
b5) PRODUCTOS QUÍMICOS, FARMACÉUTICOS Y DE LABORATORIO	283,000.00	97,607.28	380,607.28	380,607.28	380,607.28	0.00
b6) COMBUSTIBLES, LUBRICANTES Y ADITIVOS	9,057,016.36	247,164.21	9,304,180.57	9,304,180.57	9,304,180.57	0.00
b7) VESTUARIO, BLANCOS, PRENDAS DE PROTECCIÓN Y ARTÍCULOS DEPORTIVOS	5,400,283.60	38,081.19	5,438,364.79	5,438,364.79	5,438,364.79	0.00
b8) MATERIALES Y SUMINISTROS PARA SEGURIDAD	300,000.00	-300,000.00	0.00	0.00	0.00	0.00
b9) HERRAMIENTAS, REFACCIONES Y ACCESORIOS MENORES	2,113,060.00	-257,787.50	1,855,292.50	1,855,292.50	1,855,292.50	0.00
C. SERVICIOS GENERALES (C=c1+c2+c3+c4+c5+c6+c7+c8+c9)	42,041,667.88	-9,164,495.68	32,877,172.20	32,877,172.20	32,863,476.81	0.00
c1) SERVICIOS BÁSICOS	19,706,250.96	-6,188,877.35	13,519,373.61	13,519,373.61	13,519,373.61	0.00
c2) SERVICIOS DE ARRENDAMIENTO	4,114,016.92	-868,388.71	3,245,628.21	3,245,628.21	3,231,932.82	0.00
c3) SERVICIOS PROFESIONALES, CIENTÍFICOS Y TÉCNICOS Y OTROS SERVICIOS	1,949,000.00	667,589.07	2,616,589.07	2,616,589.07	2,616,589.07	0.00
c4) SERVICIOS FINANCIEROS, BANCARIOS Y COMERCIALES	990,000.00	-489,689.74	490,300.26	490,300.26	490,300.26	0.00
c5) SERVICIOS DE INSTALACIÓN, REPARACIÓN, MANTENIMIENTO Y CONSERVACIÓN	899,000.00	-194,282.37	704,717.63	704,717.63	704,717.63	0.00
c6) SERVICIOS DE COMUNICACIÓN SOCIAL Y PUBLICIDAD	975,150.00	-875,150.00	300,000.00	300,000.00	300,000.00	0.00
c7) SERVICIOS DE TRASLADO Y VIÁTICOS	228,000.00	-91,807.61	136,192.39	136,192.39	136,192.39	0.00
c8) SERVICIOS OFICIALES	2,567,250.00	1,863,246.66	4,430,496.66	4,430,496.66	4,430,496.66	0.00
c9) OTROS SERVICIOS GENERALES	10,613,000.00	-3,179,125.63	7,433,874.37	7,433,874.37	7,433,874.37	0.00
D. TRANSFERENCIAS ASIGNACIONES SUBSIDIOS Y OTRAS AYUDAS (D=d1+d2+d3+d4+d5+d6+d7+d8+d9)	13,978,610.00	-1,899,005.66	12,079,604.34	12,079,604.34	12,079,604.34	0.00
d1) TRANSFERENCIAS INTERNAS Y ASIGNACIONES AL SECTOR PÚBLICO	0.00	0.00	0.00	0.00	0.00	0.00
d2) TRANSFERENCIAS AL RESTO DEL SECTOR PÚBLICO	0.00	0.00	0.00	0.00	0.00	0.00
d3) SUBSIDIOS Y SUBVENCIONES	6,000,000.00	-1,136,446.03	4,863,553.97	4,863,553.97	4,863,553.97	0.00
d4) AYUDAS SOCIALES	7,898,610.00	-1,032,559.63	6,866,050.37	6,866,050.37	6,866,050.37	0.00
d5) PENSIONES Y JUBILACIONES	0.00	0.00	0.00	0.00	0.00	0.00
d6) TRANSFERENCIAS A FIDEICOMISOS, MANDATOS Y OTROS ANALOGOS	0.00	0.00	0.00	0.00	0.00	0.00

MUNICIPIO DE TENOSIQUE, TABASCO.

Formato 6a) ESTADO ANALÍTICO DEL EJERCICIO DEL PRESUPUESTO DE EGRESOS DETALLADO - LDF CLASIFICACIÓN POR OBJETO DEL GASTO (CAPÍTULO Y CONCEPTO)

EJERCICIO: 2022 CORTE DEL 01 DE ENERO AL 31 DE DICIEMBRE

(PESOS)

Concepto (c)	Egresos					Subejercicio (e)
	Aprobado (d)	Ampliaciones / Reducciones	Modificado	Devengado	Pagado	
d7) TRANSFERENCIAS A LA SEGURIDAD SOCIAL	0.00	0.00	0.00	0.00	0.00	0.00
d8) DONATIVOS	80,000.00	270,000.00	350,000.00	350,000.00	350,000.00	0.00
d9) TRANSFERENCIAS AL EXTERIOR	0.00	0.00	0.00	0.00	0.00	0.00
E. BIENES MUEBLES INMUEBLES E INTANGIBLES (E=e1+e2+e3+e4+e5+e6+e7+e8+e9)	0.00	9,153,811.62	9,153,811.62	9,153,811.62	9,153,811.62	0.00
e1) MOBILIARIO Y EQUIPO DE ADMINISTRACIÓN	0.00	1,079,175.48	1,079,175.48	1,079,175.48	1,079,175.48	0.00
e2) MOBILIARIO Y EQUIPO EDUCACIONAL Y RECREATIVO	0.00	1,262,059.52	1,262,059.52	1,262,059.52	1,262,059.52	0.00
e3) EQUIPO E INSTRUMENTAL MÉDICO Y DE LABORATORIO	0.00	48,850.00	48,850.00	48,850.00	48,850.00	0.00
e4) VEHÍCULOS Y EQUIPO TERRESTRE	0.00	5,882,012.00	5,882,012.00	5,882,012.00	5,882,012.00	0.00
e5) EQUIPO DE DEFENSA Y SEGURIDAD	0.00	0.00	0.00	0.00	0.00	0.00
e6) MAQUINARIA, OTROS EQUIPOS Y HERRAMIENTAS	0.00	587,934.62	587,934.62	587,934.62	587,934.62	0.00
e7) ACTIVOS BIOLÓGICOS	0.00	0.00	0.00	0.00	0.00	0.00
e8) BIENES INMUEBLES	0.00	200,000.00	200,000.00	200,000.00	200,000.00	0.00
e9) ACTIVOS INTANGIBLES	0.00	93,780.00	93,780.00	93,780.00	93,780.00	0.00
F. INVERSIÓN PÚBLICA (F=f1+f2+f3)	0.00	15,352,681.55	15,352,681.55	12,727,554.45	12,727,554.45	2,625,127.10
f1) OBRA PÚBLICA EN BIENES DE DOMINIO PÚBLICO	0.00	11,517,111.54	11,517,111.54	9,237,453.47	9,237,453.47	2,279,658.07
f2) OBRA PÚBLICA EN BIENES PROPIOS	0.00	3,835,570.01	3,835,570.01	3,490,100.98	3,490,100.98	345,469.03
G. INVERSIONES FINANCIERAS Y OTRAS PROVISIONES (G=g1+g2+g3+g4+g5+g6+g7)	10,580,445.75	5,720,674.53	16,301,120.28	0.00	0.00	16,301,120.28
g7) PROVISIONES PARA CONTINGENCIAS Y OTRAS EROGACIONES ESPECIALES	10,580,445.75	5,720,674.53	16,301,120.28	0.00	0.00	16,301,120.28
H. PARTICIPACIONES Y APORTACIONES (H=h1+h2+h3)	0.00	0.00	0.00	0.00	0.00	0.00
h2) APORTACIONES	0.00	0.00	0.00	0.00	0.00	0.00
h3) CONVENIOS	0.00	0.00	0.00	0.00	0.00	0.00
I. DEUDA PÚBLICA (I=i1+i2+i3+i4+i5+i6+i7)	2,898,665.37	-16,103.84	2,882,561.53	2,882,561.53	2,882,561.53	0.00
i1) AMORTIZACIÓN DE LA DEUDA PÚBLICA	2,684,292.42	0.00	2,684,292.42	2,684,292.42	2,684,292.42	0.00
i2) INTERESES DE LA DEUDA PÚBLICA	214,372.95	-16,103.84	198,269.11	198,269.11	198,269.11	0.00
i3) COMISIONES DE LA DEUDA PÚBLICA	0.00	0.00	0.00	0.00	0.00	0.00
i4) GASTOS DE LA DEUDA PÚBLICA	0.00	0.00	0.00	0.00	0.00	0.00
i5) COSTO POR COBERTURAS	0.00	0.00	0.00	0.00	0.00	0.00
i7) ADEUDOS DE EJERCICIOS FISCALES ANTERIORES (ADEFAS)	0.00	0.00	0.00	0.00	0.00	0.00
II. GASTO ETIQUETADO (II=A+B+C+D+E+F+G+H+I)	119,501,591.31	17,717,556.24	137,219,147.55	125,023,372.41	124,409,434.86	12,195,775.14
A. SERVICIOS PERSONALES (A=a1+a2+a3+a4+a5+a6+a7)	24,187,517.86	-1,475,445.05	22,712,072.81	22,712,072.81	22,098,135.26	0.00
a1) REMUNERACIONES AL PERSONAL DE CARÁCTER PERMANENTE	13,060,512.13	-1,033,685.34	12,026,826.79	12,026,826.79	11,867,575.05	0.00
a2) REMUNERACIONES AL PERSONAL DE CARÁCTER TRANSITORIO	0.00	0.00	0.00	0.00	0.00	0.00
a3) REMUNERACIONES ADICIONALES Y ESPECIALES	5,233,596.02	-370,147.01	4,863,449.01	4,863,449.01	4,408,763.20	0.00
a4) SEGURIDAD SOCIAL	3,352,900.04	-40,471.62	3,312,428.42	3,312,428.42	3,312,428.42	0.00
a5) OTRAS PRESTACIONES SOCIALES Y ECONÓMICAS	2,033,022.24	-40,575.45	1,992,446.79	1,992,446.79	1,992,446.79	0.00
a6) PREVISIONES	0.00	0.00	0.00	0.00	0.00	0.00

MUNICIPIO DE TENOSIQUE, TABASCO.

Formato 6a) ESTADO ANALÍTICO DEL EJERCICIO DEL PRESUPUESTO DE EGRESOS DETALLADO - LDF CLASIFICACIÓN POR OBJETO DEL GASTO (CAPÍTULO Y CONCEPTO)

EJERCICIO: 2022 CORTE DEL 01 DE ENERO AL 31 DE DICIEMBRE

(PESOS)

Concepto (c)	Egresos					Subejercicio (e)
	Aprobado (d)	Ampliaciones / Reducciones	Modificado	Devengado	Pagado	
a7) PAGO DE ESTÍMULOS A SERVIDORES PÚBLICOS	507,487.43	9,434.37	516,921.80	516,921.80	516,921.80	0.00
B. MATERIALES Y SUMINISTROS (B=b1+b2+b3+b4+b5+b6+b7+b8+b9)	5,355,200.00	56,084.65	5,411,284.65	5,411,284.65	5,411,284.65	0.00
b1) MATERIALES DE ADMINISTRACIÓN, EMISIÓN DE DOCUMENTOS Y ARTÍCULOS OFICIALES	324,000.00	-22,277.78	301,722.22	301,722.22	301,722.22	0.00
b2) ALIMENTOS Y UTENSILIOS	67,200.00	-2,526.00	64,674.00	64,674.00	64,674.00	0.00
b3) MATERIAS PRIMAS Y MATERIALES DE PRODUCCIÓN Y COMERCIALIZACIÓN	0.00	0.00	0.00	0.00	0.00	0.00
b4) MATERIALES Y ARTÍCULOS DE CONSTRUCCIÓN Y DE REPARACIÓN	18,000.00	245,597.93	263,597.93	263,597.93	263,597.93	0.00
b5) PRODUCTOS QUÍMICOS, FARMACÉUTICOS Y DE LABORATORIO	0.00	2,174.82	2,174.82	2,174.82	2,174.82	0.00
b6) COMBUSTIBLES, LUBRICANTES Y ADITIVOS	2,400,000.00	-231,832.12	2,168,167.88	2,168,167.88	2,168,167.88	0.00
b7) VESTUARIO, BLANCOS, PRENDAS DE PROTECCIÓN Y ARTÍCULOS DEPORTIVOS	1,973,000.00	330,287.18	2,303,287.18	2,303,287.18	2,303,287.18	0.00
b8) MATERIALES Y SUMINISTROS PARA SEGURIDAD	0.00	0.00	0.00	0.00	0.00	0.00
b9) HERRAMIENTAS, REFACCIONES Y ACCESORIOS MENORES	573,000.00	-265,339.38	307,660.62	307,660.62	307,660.62	0.00
C. SERVICIOS GENERALES (C=c1+c2+c3+c4+c5+c6+c7+c8+c9)	1,177,050.00	3,485,438.07	4,662,488.07	4,662,488.07	4,662,488.07	0.00
c1) SERVICIOS BÁSICOS	251,850.00	1,027,167.82	1,279,017.82	1,279,017.82	1,279,017.82	-0.00
c2) SERVICIOS DE ARRENDAMIENTO	0.00	751,796.00	751,796.00	751,796.00	751,796.00	0.00
c3) SERVICIOS PROFESIONALES, CIENTÍFICOS Y TÉCNICOS Y OTROS SERVICIOS	55,200.00	357,649.43	412,849.43	412,849.43	412,849.43	0.00
c4) SERVICIOS FINANCIEROS, BANCARIOS Y COMERCIALES	632,000.00	-293,802.34	338,197.66	338,197.66	338,197.66	0.00
c5) SERVICIOS DE INSTALACIÓN, REPARACIÓN, MANTENIMIENTO Y CONSERVACIÓN	238,000.00	1,642,627.16	1,880,627.16	1,880,627.16	1,880,627.16	0.00
c6) SERVICIOS DE COMUNICACIÓN SOCIAL Y PUBLICIDAD	0.00	0.00	0.00	0.00	0.00	0.00
c7) SERVICIOS DE TRASLADO Y VIÁTICOS	0.00	0.00	0.00	0.00	0.00	0.00
c8) SERVICIOS OFICIALES	0.00	0.00	0.00	0.00	0.00	0.00
c9) OTROS SERVICIOS GENERALES	0.00	0.00	0.00	0.00	0.00	0.00
D. TRANSFERENCIAS ASIGNACIONES SUBSIDIOS Y OTRAS AYUDAS (D=d1+d2+d3+d4+d5+d6+d7+d8+d9)	0.00	0.00	0.00	0.00	0.00	0.00
d1) TRANSFERENCIAS INTERNAS Y ASIGNACIONES AL SECTOR PÚBLICO	0.00	0.00	0.00	0.00	0.00	0.00
d2) TRANSFERENCIAS AL RESTO DEL SECTOR PÚBLICO	0.00	0.00	0.00	0.00	0.00	0.00
d3) SUBSIDIOS Y SUBVENCIONES	0.00	0.00	0.00	0.00	0.00	0.00
d4) AYUDAS SOCIALES	0.00	0.00	0.00	0.00	0.00	0.00
d5) PENSIONES Y JUBILACIONES	0.00	0.00	0.00	0.00	0.00	0.00
d6) TRANSFERENCIAS A FIDEICOMISOS, MANDATOS Y OTROS ANALOGOS	0.00	0.00	0.00	0.00	0.00	0.00
d7) TRANSFERENCIAS A LA SEGURIDAD SOCIAL	0.00	0.00	0.00	0.00	0.00	0.00
d8) DONATIVOS	0.00	0.00	0.00	0.00	0.00	0.00
d9) TRANSFERENCIAS AL EXTERIOR	0.00	0.00	0.00	0.00	0.00	0.00
E. BIENES MUEBLES INMUEBLES E INTANGIBLES (E=e1+e2+e3+e4+e5+e6+e7+e8+e9)	0.00	5,962,313.03	5,962,313.03	5,962,313.03	5,962,313.03	0.00
e1) MOBILIARIO Y EQUIPO DE ADMINISTRACIÓN	0.00	171,329.03	171,329.03	171,329.03	171,329.03	0.00
e2) MOBILIARIO Y EQUIPO EDUCACIONAL Y RECREATIVO	0.00	0.00	0.00	0.00	0.00	0.00
e3) EQUIPO E INSTRUMENTAL MÉDICO Y DE LABORATORIO	0.00	0.00	0.00	0.00	0.00	0.00
e4) VEHÍCULOS Y EQUIPO TERRESTRE	0.00	5,790,984.00	5,790,984.00	5,790,984.00	5,790,984.00	0.00
e5) EQUIPO DE DEFENSA Y SEGURIDAD	0.00	0.00	0.00	0.00	0.00	0.00


MUNICIPIO DE TENOSIQUE, TABASCO.

Formato 6a) ESTADO ANALÍTICO DEL EJERCICIO DEL PRESUPUESTO DE EGRESOS DETALLADO - LDF CLASIFICACIÓN POR OBJETO DEL GASTO (CAPÍTULO Y CONCEPTO)


EJERCICIO: 2022 CORTE DEL 01 DE ENERO AL 31 DE DICIEMBRE

(PESOS)

Concepto (c)	Egresos					Subejercicio (e)
	Aprobado (d)	Ampliaciones / Reducciones	Modificado	Devengado	Pagado	
e6) MAQUINARIA, OTROS EQUIPOS Y HERRAMIENTAS	0.00	0.00	0.00	0.00	0.00	0.00
e7) ACTIVOS BIOLÓGICOS	0.00	0.00	0.00	0.00	0.00	0.00
e8) BIENES INMUEBLES	0.00	0.00	0.00	0.00	0.00	0.00
e9) ACTIVOS INTANGIBLES	0.00	0.00	0.00	0.00	0.00	0.00
F. INVERSIÓN PÚBLICA (F=f1+f2+f3)	0.00	83,481,371.39	83,481,371.39	71,285,596.25	71,285,596.25	12,195,775.14
f1) OBRA PÚBLICA EN BIENES DE DOMINIO PÚBLICO	0.00	77,315,827.68	77,315,827.68	65,120,052.54	65,120,052.54	12,195,775.14
f2) OBRA PÚBLICA EN BIENES PROPIOS	0.00	6,165,543.71	6,165,543.71	6,165,543.71	6,165,543.71	0.00
G. INVERSIONES FINANCIERAS Y OTRAS PROVISIONES (G=g1+g2+g3+g4+g5+g6+g7)	80,336,624.91	-80,336,624.91	0.00	0.00	0.00	0.00
g7) PROVISIONES PARA CONTINGENCIAS Y OTRAS EROGACIONES ESPECIALES	80,336,624.91	-80,336,624.91	0.00	0.00	0.00	0.00
H. PARTICIPACIONES Y APORTACIONES (H=h1+h2+h3)	0.00	6,515,349.15	6,515,349.15	6,515,349.15	6,515,349.15	0.00
h2) APORTACIONES	0.00	6,515,349.15	6,515,349.15	6,515,349.15	6,515,349.15	0.00
h3) CONVENIOS	0.00	0.00	0.00	0.00	0.00	0.00
I. DEUDA PÚBLICA (I=i1+i2+i3+i4+i5+i6+i7)	8,445,198.54	29,069.91	8,474,268.45	8,474,268.45	8,474,268.45	0.00
i1) AMORTIZACIÓN DE LA DEUDA PÚBLICA	8,052,877.26	0.00	8,052,877.26	8,052,877.26	8,052,877.26	0.00
i2) INTERESES DE LA DEUDA PÚBLICA	392,321.28	29,069.91	421,391.19	421,391.19	421,391.19	0.00
i3) COMISIONES DE LA DEUDA PÚBLICA	0.00	0.00	0.00	0.00	0.00	0.00
i4) GASTOS DE LA DEUDA PÚBLICA	0.00	0.00	0.00	0.00	0.00	0.00
i5) COSTO POR COBERTURAS	0.00	0.00	0.00	0.00	0.00	0.00
i7) ADEUDOS DE EJERCICIOS FISCALES ANTERIORES (ADEFAS)	0.00	0.00	0.00	0.00	0.00	0.00
III. Total de Egresos (III=I+II)	416,845,591.90	36,205,831.26	453,051,423.16	421,929,400.64	416,391,837.67	31,122,022.52


L.C.P. CARLOS CABAVEO ORDAZ
DIRECTOR DE PROGRAMACIÓN


LAE LETICIA MONJARAZ LOPEZ
SÍNDICO DE HACIENDA


LIC. JORGE SUÁREZ MORENO
PRESIDENTE MUNICIPAL

TENO*Si*QUE

TRANSFORMANDO JUNTOS
AYUNTAMIENTO 2021 - 2024

DIRECCIÓN DE
PROGRAMACIÓN

INFORMES DE DISCIPLINA FINANCIERA:

**ESTADO ANALÍTICO DEL EJERCICIO DEL PRESUPUESTO
DE EGRESOS DETALLADO (CLASIFICACIÓN ADMINISTRATIVA).
DICIEMBRE 2022**

MUNICIPIO DE TENOSIQUE, TABASCO.

Formato 6b) ESTADO ANALÍTICO DEL EJERCICIO DEL PRESUPUESTO DE EGRESOS DETALLADO - LDF CLASIFICACIÓN ADMINISTRATIVA

EJERCICIO: 2022 CORTE DEL 01 DE ENERO AL 31 DE DICIEMBRE

(PESOS)

Concepto (c)	Egresos					Subejercicio (é)
	Aprobado (d)	Ampliaciones / Reducciones	Modificado	Devengado	Pagado	
I. GASTO NO ETIQUETADO (I=A +B +C +D +E +F +G +H +I +J +K +L +M +N +O +P +Q +R)	297,344,000.59	18,488,275.02	315,832,275.61	296,906,028.23	291,982,402.81	18,926,247.38
A. PRESIDENCIA	15,209,722.94	-789,792.39	14,419,930.55	14,419,930.55	14,045,414.52	-0.00
B. SECRETARIA DEL AYUNTAMIENTO	16,418,209.45	-402,493.79	16,015,715.66	16,015,715.66	15,646,692.46	0.00
C. DIRECCIÓN DE FINANZAS	26,541,513.48	4,374,301.10	30,915,814.58	24,475,228.31	24,042,556.39	6,440,586.27
D. DIRECCIÓN DE PROGRAMACIÓN	18,075,050.20	-454,224.11	17,620,826.09	7,760,292.08	7,596,630.75	9,860,534.01
E. CONTRALORIA MUNICIPAL	5,163,846.31	752,521.28	5,916,367.59	5,916,367.59	5,750,897.80	0.00
F. DIRECCIÓN DE DESARROLLO	8,360,937.33	2,335,766.08	10,696,703.41	10,696,703.41	10,499,868.79	0.00
G. DIRECCIÓN DE OBRAS, ORDENAMIENTO TERRITORIAL Y SERVICIOS MUNICIPALES	77,551,852.74	20,601,061.89	98,152,914.63	95,527,787.53	94,321,854.21	2,625,127.10
H. DIRECCIÓN DE EDUCACIÓN, CULTURA Y RECREACIÓN	24,518,479.17	-5,060,895.89	19,457,583.28	19,457,583.28	19,135,493.53	0.00
I. DIRECCIÓN DE ADMINISTRACIÓN	27,334,123.84	94,424.85	27,428,548.69	27,428,548.69	27,082,418.32	0.00
J. DIRECCIÓN DE SEGURIDAD PÚBLICA	1,454,245.77	-20,162.52	1,434,083.25	1,434,083.25	1,398,652.47	0.00
K. DIRECCIÓN DE TRÁNSITO	6,728,291.70	-136,195.50	6,592,096.20	6,592,096.20	6,464,278.74	0.00
L. DIRECCIÓN DE ASUNTOS JURÍDICOS	9,092,607.01	-2,387,167.69	6,705,439.32	6,705,439.32	6,606,328.16	0.00
M. DIRECCIÓN DE ATENCIÓN CIUDADANA	8,478,982.51	-1,462,354.91	7,016,627.60	7,016,627.60	6,867,770.86	0.00
N. DIRECCIÓN DE ATENCIÓN A LAS MUJERES	2,200,217.63	-166,204.89	2,044,012.74	2,044,012.74	2,000,468.29	-0.00
O. DIRECCIÓN DE PROTECCIÓN AMBIENTAL Y DESARROLLO SUSTENTABLE	4,991,810.74	-138,180.31	4,853,630.43	4,853,630.43	4,722,462.96	0.00
P. COORDINACIÓN DEL DIF	29,572,149.38	824,845.98	30,396,995.36	30,396,995.36	29,873,174.24	0.00
Q. DIRECCIÓN DE FOMENTO ECONOMICO Y TURISMO	9,178,893.76	1,000,694.78	10,179,588.54	10,179,588.54	10,031,081.57	0.00
R. COORDINACIÓN DE PROTECCION CIVIL	6,473,066.63	-487,668.94	5,985,397.69	5,985,397.69	5,896,358.75	-0.00
II. GASTO ETIQUETADO (II=A +B +C +D +E +F +G +H +I +J +K +L +M +N +O +P +Q +R) (II=A +B +C +D +E +F +G +H +I +J +K +L +M +N +O +P +Q +R)	119,501,591.31	17,717,556.24	137,219,147.55	125,023,372.41	124,409,434.86	12,195,775.14
A. PRESIDENCIA	0.00	0.00	0.00	0.00	0.00	0.00
B. SECRETARIA DEL AYUNTAMIENTO	0.00	0.00	0.00	0.00	0.00	0.00
C. DIRECCIÓN DE FINANZAS	8,445,198.54	29,069.91	8,474,268.45	8,474,268.45	8,474,268.45	0.00
D. DIRECCIÓN DE PROGRAMACIÓN	9,600,655.88	-9,600,655.88	0.00	0.00	0.00	0.00
E. CONTRALORIA MUNICIPAL	0.00	0.00	0.00	0.00	0.00	0.00
F. DIRECCIÓN DE DESARROLLO	0.00	0.00	0.00	0.00	0.00	0.00
G. DIRECCIÓN DE OBRAS, ORDENAMIENTO TERRITORIAL Y SERVICIOS MUNICIPALES	70,735,969.23	24,100,046.21	94,836,015.44	82,640,240.30	82,640,240.30	12,195,775.14
H. DIRECCIÓN DE EDUCACIÓN, CULTURA Y RECREACIÓN	0.00	0.00	0.00	0.00	0.00	0.00
I. DIRECCIÓN DE ADMINISTRACIÓN	0.00	0.00	0.00	0.00	0.00	0.00
J. DIRECCIÓN DE SEGURIDAD PÚBLICA	30,719,767.86	3,189,095.80	33,908,863.66	33,908,863.66	33,294,926.11	0.00
K. DIRECCIÓN DE TRÁNSITO	0.00	0.00	0.00	0.00	0.00	0.00
L. DIRECCIÓN DE ASUNTOS JURÍDICOS	0.00	0.00	0.00	0.00	0.00	0.00
M. DIRECCIÓN DE ATENCIÓN CIUDADANA	0.00	0.00	0.00	0.00	0.00	0.00
N. DIRECCIÓN DE ATENCIÓN A LAS MUJERES	0.00	0.00	0.00	0.00	0.00	0.00


MUNICIPIO DE TENOSIQUE, TABASCO.

Formato 6b) ESTADO ANALÍTICO DEL EJERCICIO DEL PRESUPUESTO DE EGRESOS DETALLADO - LDF CLASIFICACIÓN ADMINISTRATIVA


EJERCICIO: 2022 CORTE DEL 01 DE ENERO AL 31 DE DICIEMBRE

(PESOS)

Concepto (c)	Egresos					Subejercicio (e)
	Aprobado (d)	Ampliaciones / Reducciones	Modificado	Devengado	Pagado	
O. DIRECCIÓN DE PROTECCIÓN AMBIENTAL Y DESARROLLO SUSTENTABLE	0.00	0.00	0.00	0.00	0.00	0.00
P. COORDINACIÓN DEL DIF	0.00	0.00	0.00	0.00	0.00	0.00
Q. DIRECCION DE FOMENTO ECONOMICO Y TURISMO	0.00	0.00	0.00	0.00	0.00	0.00
R. COORDINACIÓN DE PROTECCION CIVIL	0.00	0.00	0.00	0.00	0.00	0.00
TOTAL DE EGRESOS (III=I+II)	416,846,591.90	36,205,831.26	453,051,423.16	421,929,400.64	416,391,837.67	31,122,022.52


L.C.P. CARLOS CARAVEDO ORDAZ
DIRECTOR DE PROGRAMACIÓN


LAE. LETICIA MONJARAZ LOPEZ
SÍNDICO DE HACIENDA


LIC. JORGE SUÁREZ MORENO
PRESIDENTE MUNICIPAL

TENOQUIQUE

TRANSFORMANDO JUNTOS
AYUNTAMIENTO 2021 - 2024

DIRECCIÓN DE
PROGRAMACIÓN

INFORMES DE DISCIPLINA FINANCIERA:

**ESTADO ANALÍTICO DEL EJERCICIO DEL PRESUPUESTO
DE EGRESOS DETALLADO (CLASIFICACIÓN FUNCIONAL)
DICIEMBRE 2022**

MUNICIPIO DE TENOSIQUE, TABASCO.

Formato 6c) ESTADO ANALÍTICO DEL EJERCICIO DEL PRESUPUESTO DE EGRESOS DETALLADO - LDF CLASIFICACIÓN FUNCIONAL (FINALIDAD Y FUNCION)

EJERCICIO: 2022 CORTE DEL 01 DE ENERO AL 31 DE DICIEMBRE

(PESOS)

Concepto (c)	Egresos					Subejercicio (e)
	Aprobado (d)	Ampliaciones / Reducciones	Modificado	Devengado	Pagado	
I. GASTO NO ETIQUETADO (I=A+B+C+D)	297,344,000.59	18,488,276.02	315,832,276.61	296,906,028.23	291,982,402.81	18,926,247.38
A. GOBIERNO (A=a1+a2+a3+a4+a5+a6+a7+a8)	152,239,384.89	6,506,162.06	158,745,546.95	142,444,426.67	139,770,958.97	16,301,120.28
a1) LEGISLACION	0.00	0.00	0.00	0.00	0.00	0.00
a2) JUSTICIA	0.00	0.00	0.00	0.00	0.00	0.00
a3) COORDINACION DE LA POLITICA DE GOBIERNO	39,484,244.85	75,298.47	39,559,543.32	39,559,543.32	38,598,997.60	0.00
a4) ASUNTOS DE ORDEN PUBLICO	14,655,604.10	-644,026.96	14,011,577.14	14,011,577.14	13,759,289.96	0.00
a5) NO APLICA	0.00	0.00	0.00	0.00	0.00	0.00
a6) OTROS SERVICIOS GENERALES	58,533,121.47	3,483,794.98	62,016,916.45	62,016,916.45	61,115,044.21	-0.00
a7) ASUNTOS FINANCIEROS Y HACENDARIOS	38,566,414.47	3,591,095.57	43,157,510.04	26,856,389.76	26,297,627.20	16,301,120.28
a8) NO APLICA	0.00	0.00	0.00	0.00	0.00	0.00
B. DESARROLLO SOCIAL (B=b1+b2+b3+b4+b5+b6+b7)	124,445,013.00	8,835,094.81	133,280,107.81	130,654,980.71	128,601,657.61	2,625,127.10
b1) PROTECCION AMBIENTAL	28,355,984.58	247,223.06	28,603,207.64	28,603,207.64	28,127,579.49	-0.00
b2) VIVIENDA Y SERVICIOS A LA COMUNIDAD	28,885,703.02	10,312,082.06	39,197,785.10	36,572,658.00	36,335,768.78	2,625,127.10
b3) SALUD	0.00	0.00	0.00	0.00	0.00	0.00
b4) RECREACION, CULTURA Y OTRAS MANIFESTACIONES SOCIALES	0.00	2,201,208.20	2,201,208.20	2,201,208.20	2,201,208.20	0.00
b5) EDUCACION	6,000,000.00	-3,778,059.10	2,221,940.90	2,221,940.90	2,221,940.90	0.00
b6) PROTECCION SOCIAL	35,901,349.52	-461,496.36	35,439,853.16	35,439,853.16	34,723,630.85	0.00
b7) OTROS ASUNTOS SOCIALES	25,301,975.88	314,136.93	25,616,112.81	25,616,112.81	24,991,529.39	0.00
C. DESARROLLO ECONOMICO (C=c1+c2+c3+c4+c5+c6+c7+c8+c9)	17,760,937.33	3,163,121.99	20,924,059.32	20,924,059.32	20,727,224.70	0.00
c1) ASUNTOS ECONOMICOS, COMERCIALES Y LABORALES EN GENERAL	4,350,000.00	-332,217.46	4,017,782.54	4,017,782.54	4,017,782.54	0.00
c2) AGROPECUARIA, SILVICULTURA, PESCA Y CAZA	8,110,937.33	2,291,905.57	10,402,842.90	10,402,842.90	10,206,008.28	0.00
c3) TURISMO	5,300,000.00	1,203,433.88	6,503,433.88	6,503,433.88	6,503,433.88	0.00
c4) NO APLICA	0.00	0.00	0.00	0.00	0.00	0.00
c5) COMBUSTIBLES Y ENERGIA	0.00	0.00	0.00	0.00	0.00	0.00
c6) MINERIA, MANUFACTURAS Y CONSTRUCCION	0.00	0.00	0.00	0.00	0.00	0.00
c7) TRANSPORTE	0.00	0.00	0.00	0.00	0.00	0.00
c8) COMUNICACIONES	0.00	0.00	0.00	0.00	0.00	0.00
c9) OTRAS INDUSTRIAS Y OTROS ASUNTOS ECONOMICOS	0.00	0.00	0.00	0.00	0.00	0.00
D. OTRAS NO CLASIFICADAS EN FUNCIONES ANTERIORES (D=d1+d2+d3+d4)	2,898,665.37	-16,103.84	2,882,561.53	2,882,561.53	2,882,561.53	0.00
d1) TRANSACCIONES DE LA DEUDA PUBLICA/COSTO FINANCIERO DE LA DEUDA	2,898,665.37	-16,103.84	2,882,561.53	2,882,561.53	2,882,561.53	0.00
d2) TRANSFERENCIAS, PARTICIPACIONES Y APORTACIONES ENTRE DIFERENTES NIVELES Y ORDENES DE GOBIERNO	0.00	0.00	0.00	0.00	0.00	0.00
d3) NO APLICA	0.00	0.00	0.00	0.00	0.00	0.00
d4) ADEUDOS DE EJERCICIOS FISCALES ANTERIORES	0.00	0.00	0.00	0.00	0.00	0.00
II. GASTO ETIQUETADO (II=A+B+C+D)	119,501,591.31	17,717,556.24	137,219,147.55	125,023,372.41	124,409,434.86	12,195,775.14
A. GOBIERNO (A=a1+a2+a3+a4+a5+a6+a7+a8)	40,320,423.54	-3,639,275.88	36,681,147.66	36,681,147.66	36,067,210.11	0.00
a1) LEGISLACION	0.00	0.00	0.00	0.00	0.00	0.00
a2) JUSTICIA	0.00	0.00	0.00	0.00	0.00	0.00
a3) COORDINACION DE LA POLITICA DE GOBIERNO	0.00	0.00	0.00	0.00	0.00	0.00
a4) ASUNTOS DE ORDEN PUBLICO	30,719,767.86	3,189,095.80	33,908,863.66	33,908,863.66	33,294,926.11	0.00
a5) NO APLICA	0.00	0.00	0.00	0.00	0.00	0.00
a6) OTROS SERVICIOS GENERALES	0.00	2,772,284.00	2,772,284.00	2,772,284.00	2,772,284.00	0.00

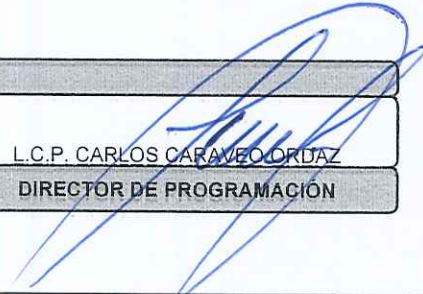
MUNICIPIO DE TENOSIQUE, TABASCO.

Formato 6c) ESTADO ANALÍTICO DEL EJERCICIO DEL PRESUPUESTO DE EGRESOS DETALLADO - LDF CLASIFICACIÓN FUNCIONAL (FINALIDAD Y FUNCION)


EJERCICIO: 2022 CORTE DEL 01 DE ENERO AL 31 DE DICIEMBRE

(PESOS)

Concepto (c)	Egresos					Subejercicio (e)
	Aprobado (d)	Ampliaciones / Reducciones	Modificado	Devengado	Pagado	
a7) ASUNTOS FINANCIEROS Y HACENDARIOS	9,600,655.68	-9,600,655.68	0.00	0.00	0.00	0.00
a8) NO APLICA	0.00	0.00	0.00	0.00	0.00	0.00
B. DESARROLLO SOCIAL (B=b1+b2+b3+b4+b5+b6+b7)	70,735,969.23	21,327,762.21	92,063,731.44	79,867,956.30	79,867,956.30	12,195,775.14
b1) PROTECCION AMBIENTAL	0.00	15,603,923.03	15,603,923.03	14,071,624.65	14,071,624.65	1,532,298.38
b2) VIVIENDA Y SERVICIOS A LA COMUNIDAD	0.00	64,836,656.53	64,836,656.53	54,173,179.77	54,173,179.77	10,663,476.76
b3) SALUD	0.00	0.00	0.00	0.00	0.00	0.00
b4) RECREACION, CULTURA Y OTRAS MANIFESTACIONES SOCIALES	0.00	3,676,478.70	3,676,478.70	3,676,478.70	3,676,478.70	0.00
b5) EDUCACION	0.00	679,760.03	679,760.03	679,760.03	679,760.03	0.00
b6) PROTECCION SOCIAL	0.00	0.00	0.00	0.00	0.00	0.00
b7) OTROS ASUNTOS SOCIALES	70,735,969.23	-63,469,056.08	7,266,913.15	7,266,913.15	7,266,913.15	0.00
C. DESARROLLO ECONOMICO (C=c1+c2+c3+c4+c5+c6+c7+c8+c9)	0.00	0.00	0.00	0.00	0.00	0.00
c1) ASUNTOS ECONOMICOS, COMERCIALES Y LABORALES EN GENERAL	0.00	0.00	0.00	0.00	0.00	0.00
c2) AGROPECUARIA, SILVICULTURA, PESCA Y CAZA	0.00	0.00	0.00	0.00	0.00	0.00
c3) TURISMO	0.00	0.00	0.00	0.00	0.00	0.00
c4) NO APLICA	0.00	0.00	0.00	0.00	0.00	0.00
c5) COMBUSTIBLES Y ENERGIA	0.00	0.00	0.00	0.00	0.00	0.00
c6) MINERIA, MANUFACTURAS Y CONSTRUCCION	0.00	0.00	0.00	0.00	0.00	0.00
c7) TRANSPORTE	0.00	0.00	0.00	0.00	0.00	0.00
c8) COMUNICACIONES	0.00	0.00	0.00	0.00	0.00	0.00
c9) OTRAS INDUSTRIAS Y OTROS ASUNTOS ECONOMICOS	0.00	0.00	0.00	0.00	0.00	0.00
D. OTRAS NO CLASIFICADAS EN FUNCIONES ANTERIORES (D=d1+d2+d3+d4)	8,445,198.54	29,069.91	8,474,268.45	8,474,268.45	8,474,268.45	0.00
d1) TRANSACCIONES DE LA DEUDA PUBLICA/COSTO FINANCIERO DE LA DEUDA	8,445,198.54	29,069.91	8,474,268.45	8,474,268.45	8,474,268.45	0.00
d2) TRANSFERENCIAS, PARTICIPACIONES Y APORTACIONES ENTRE DIFERENTES NIVELES Y ORDENES DE GOBIERNO	0.00	0.00	0.00	0.00	0.00	0.00
d3) NO APLICA	0.00	0.00	0.00	0.00	0.00	0.00
d4) ADEUDOS DE EJERCICIOS FISCALES ANTERIORES	0.00	0.00	0.00	0.00	0.00	0.00
III. TOTAL DE EGRESOS (III = I + II)	416,845,591.90	36,205,831.26	453,051,423.16	421,929,400.64	416,391,837.67	31,122,022.52


L.C.P. CARLOS CARAVEO ORDAZ
DIRECTOR DE PROGRAMACIÓN


LAE. LETICIA MONJARAZ LOPEZ
SÍNDICO DE HACIENDA


LIC. JORGE SUÁREZ MORENO
PRESIDENTE MUNICIPAL

TENOQUIQUE

TRANSFORMANDO JUNTOS
AYUNTAMIENTO 2021 - 2024

DIRECCIÓN DE
PROGRAMACIÓN

INFORMES DE DISCIPLINA FINANCIERA:

**ESTADO ANALÍTICO DEL EJERCICIO DEL PRESUPUESTO
DE EGRESOS DETALLADO (CLASIFICACIÓN DE SERVICIOS
PERSONALES POR CATEGORÍA).**

DICIEMBRE 2022

MUNICIPIO DE TENOSIQUE, TABASCO.

Formato 6d) ESTADO ANALITICO DEL EJERCICIO DEL PRESUPUESTO DE EGRESOS DETALLADO -
LDF CLASIFICACION DE SERVICIOS PERSONALES POR CATEGORIA

TENOSIQUE
TRANSFORMANDO JUNTOS
TEL: 999 954 2894

EJERCICIO: 2022 CORTE DEL 01 DE ENERO AL 31 DE DICIEMBRE
(PESOS)

FORMATO 6d

Concepto	Aprobado	Ampliaciones/ Reducciones	Modificado	Devengado	Pagado	Subejercicio
GASTO NO ETIQUETADO (I=A+B+C+D+E+F)	198,094,021.63	-4,650,430.36	193,443,591.27	193,443,591.27	188,533,661.24	-9,660,360.39
A. PERSONAL ADMINISTRATIVO Y DE SERVICIO PUBLICO	193,312,895.89	-4,568,604.71	188,744,291.18	188,744,291.18	183,954,289.47	-9,358,606.42
B. MAGISTERIO	0.00	0.00	0.00	0.00	0.00	0.00
C. SERVICIOS DE SALUD (C=C1+C2)	0.00	0.00	0.00	0.00	0.00	0.00
C1) PERSONAL ADMINISTRATIVO	0.00	0.00	0.00	0.00	0.00	0.00
C2) PERSONAL MEDICO, PARAMEDICO Y AFIN	0.00	0.00	0.00	0.00	0.00	0.00
D. SEGURIDAD PUBLICA	4,781,125.74	-81,825.65	4,699,300.09	4,699,300.09	4,579,371.77	-201,753.97
E. GASTOS ASOCIADOS A LA IMPLEMENTACION DE NUEVAS LEYES	0.00	0.00	0.00	0.00	0.00	0.00
E1) NOMBRE DEL PROGRAMA O LEY 1	0.00	0.00	0.00	0.00	0.00	0.00
E2) NOMBRE DEL PROGRAMA O LEY 2	0.00	0.00	0.00	0.00	0.00	0.00
F. SENTENCIAS LABORALES DEFINITIVAS	0.00	0.00	0.00	0.00	0.00	0.00
GASTO ETIQUETADO (II=A+B+C+D+E+F)	24,187,517.86	-1,475,445.05	22,712,072.81	22,712,072.81	22,098,135.26	-2,089,382.60
A. PERSONAL ADMINISTRATIVO Y DE SERVICIO PUBLICO	0.00	0.00	0.00	0.00	0.00	0.00
B. MAGISTERIO	0.00	0.00	0.00	0.00	0.00	0.00
C. SERVICIOS DE SALUD (C=C1+C2)	0.00	0.00	0.00	0.00	0.00	0.00
C1) PERSONAL ADMINISTRATIVO	0.00	0.00	0.00	0.00	0.00	0.00
C2) PERSONAL MEDICO, PARAMEDICO Y AFIN	0.00	0.00	0.00	0.00	0.00	0.00
D. SEGURIDAD PUBLICA	24,187,517.86	-1,475,445.05	22,712,072.81	22,712,072.81	22,098,135.26	-2,089,382.60
E. GASTOS ASOCIADOS A LA IMPLEMENTACION DE NUEVAS LEYES	0.00	0.00	0.00	0.00	0.00	0.00
E1) NOMBRE DEL PROGRAMA O LEY 1	0.00	0.00	0.00	0.00	0.00	0.00
E2) NOMBRE DEL PROGRAMA O LEY 2	0.00	0.00	0.00	0.00	0.00	0.00
F. SENTENCIAS LABORALES DEFINITIVAS	0.00	0.00	0.00	0.00	0.00	0.00
III. TOTAL DEL GASTO EN SERVICIOS PERSONALES	222,281,539.49	-6,125,875.41	216,155,664.08	216,155,664.08	210,631,796.50	-11,549,742.99

L.C.P. CARLOS CARAVEO ORDÁZ
DIRECTOR DE PROGRAMACIÓN

LAE. LETICIA MONJARRAZ LOPEZ
SÍNDICO DE HACIENDA

LIC. JORGE SUÁREZ MORENO
PRESIDENTE MUNICIPAL

TENOQUIQUE

TRANSFORMANDO JUNTOS
AYUNTAMIENTO 2021 - 2024

DIRECCIÓN DE
PROGRAMACIÓN


INFORMES DE DISCIPLINA FINANCIERA:

**PROYECCIÓN DE EGRESOS
SEPTIEMBRE 2022**

MUNICIPIO DE TENOSIQUE, TABASCO.
Formato 7b) PROYECCIONES DE EGRESOS - LDF
(PESOS)
(CIFRAS NOMINALES)

Concepto (b)	Año en cuestion (de proyecto de presupuesto) (c)	2023 (d)	2024 (d)	2025 (d)	2026 (d)	2027 (d)
1. GASTO NO ETIQUETADO (1=A+B+C+D+E+F+G+H+I)	297,344,000.59	300,912,128.60	0.00	0.00	0.00	0.00
A. SERVICIOS PERSONALES	198,094,021.63	200,471,149.89	0.00	0.00	0.00	0.00
B. MATERIALES Y SUMINISTROS	29,750,589.96	30,107,597.04	0.00	0.00	0.00	0.00
C. SERVICIOS GENERALES	42,041,667.88	42,546,167.89	0.00	0.00	0.00	0.00
D. TRANSFERENCIAS ASIGNACIONES SUBSIDIOS Y OTRAS AYUDAS	13,978,610.00	14,146,353.32	0.00	0.00	0.00	0.00
E. BIENES MUEBLES INMUEBLES E INTANGIBLES	0.00	0.00	0.00	0.00	0.00	0.00
F. INVERSIÓN PÚBLICA	0.00	0.00	0.00	0.00	0.00	0.00
G. INVERSIONES FINANCIERAS Y OTRAS PROVISIONES	10,580,445.75	10,707,411.10	0.00	0.00	0.00	0.00
H. PARTICIPACIONES Y APORTACIONES	0.00	0.00	0.00	0.00	0.00	0.00
I. DEUDA PÚBLICA	2,898,665.37	2,933,449.35	0.00	0.00	0.00	0.00
2. GASTO ETIQUETADO (2=A+B+C+D+E+F+G+H+I)	119,501,591.31	120,935,610.41	0.00	0.00	0.00	0.00
A. SERVICIOS PERSONALES	24,187,517.86	24,477,768.07	0.00	0.00	0.00	0.00
B. MATERIALES Y SUMINISTROS	5,355,200.00	5,419,462.40	0.00	0.00	0.00	0.00
C. SERVICIOS GENERALES	1,177,050.00	1,191,174.60	0.00	0.00	0.00	0.00
D. TRANSFERENCIAS ASIGNACIONES SUBSIDIOS Y OTRAS AYUDAS	0.00	0.00	0.00	0.00	0.00	0.00
E. BIENES MUEBLES INMUEBLES E INTANGIBLES	0.00	0.00	0.00	0.00	0.00	0.00
F. INVERSIÓN PÚBLICA	0.00	0.00	0.00	0.00	0.00	0.00
G. INVERSIONES FINANCIERAS Y OTRAS PROVISIONES	80,336,624.91	81,300,664.41	0.00	0.00	0.00	0.00
H. PARTICIPACIONES Y APORTACIONES	0.00	0.00	0.00	0.00	0.00	0.00
I. DEUDA PÚBLICA	8,445,198.54	8,546,540.92	0.00	0.00	0.00	0.00
3. Total de Egresos Projectados (3=1+2)	416,845,591.90	421,847,739.00	0.00	0.00	0.00	0.00


L.C.P. CARLOS CARAVEO ORDAZ
DIRECTOR DE PROGRAMACIÓN


L.A.E. LETICIA MONJARAZ LOPEZ
SÍNDICO DE HACIENDA


LIC. JORGE SUÁREZ MORENO
PRESIDENTE MUNICIPAL

TENOQUIQUE

TRANSFORMANDO JUNTOS
AYUNTAMIENTO 2021 - 2024


DIRECCIÓN DE
PROGRAMACIÓN

INFORMES DE DISCIPLINA FINANCIERA:

**RESULTADO DE EGRESOS
DICIEMBRE 2022**

MUNICIPIO DE TENOSIQUE, TABASCO.
Formato 7d) RESULTADOS DE EGRESOS - LDF
(PESOS)

Concepto (b)	2017 (c)	2018 (c)	2019 (c)	2020 (c)	2021 (c)	Año del ejercicio Vigente (d)
1. GASTO NO ETIQUETADO (1=A+B+C+D+E+F+G+H+I)	0.00	0.00	0.00	0.00	281,586,654.53	296,906,028.23
A. SERVICIOS PERSONALES	0.00	0.00	0.00	0.00	194,926,989.13	193,443,591.27
B. MATERIALES Y SUMINISTROS	0.00	0.00	0.00	0.00	28,878,843.03	33,741,732.82
C. SERVICIOS GENERALES	0.00	0.00	0.00	0.00	23,041,956.74	32,877,172.20
D. TRANSFERENCIAS ASIGNACIONES SUBSIDIOS Y OTRAS AYUDAS	0.00	0.00	0.00	0.00	16,092,708.73	12,079,604.34
E. BIENES MUEBLES INMUEBLES E INTANGIBLES	0.00	0.00	0.00	0.00	1,037,827.58	9,153,811.62
F. INVERSIÓN PÚBLICA	0.00	0.00	0.00	0.00	11,670,678.12	12,727,554.45
G. INVERSIONES FINANCIERAS Y OTRAS PROVISIONES	0.00	0.00	0.00	0.00	0.00	0.00
H. PARTICIPACIONES Y APORTACIONES	0.00	0.00	0.00	0.00	0.00	0.00
I. DEUDA PÚBLICA	0.00	0.00	0.00	0.00	5,937,651.20	2,882,561.53
2. GASTO ETIQUETADO (2=A+B+C+D+E+F+G+H+I)	0.00	0.00	0.00	0.00	127,039,580.76	125,023,372.41
A. SERVICIOS PERSONALES	0.00	0.00	0.00	0.00	23,101,997.06	22,712,072.81
B. MATERIALES Y SUMINISTROS	0.00	0.00	0.00	0.00	4,900,904.53	5,411,284.65
C. SERVICIOS GENERALES	0.00	0.00	0.00	0.00	7,685,454.40	4,662,488.07
D. TRANSFERENCIAS ASIGNACIONES SUBSIDIOS Y OTRAS AYUDAS	0.00	0.00	0.00	0.00	0.00	0.00
E. BIENES MUEBLES INMUEBLES E INTANGIBLES	0.00	0.00	0.00	0.00	13,302.88	5,962,313.03
F. INVERSIÓN PÚBLICA	0.00	0.00	0.00	0.00	80,609,476.82	71,285,596.25
G. INVERSIONES FINANCIERAS Y OTRAS PROVISIONES	0.00	0.00	0.00	0.00	0.00	0.00
H. PARTICIPACIONES Y APORTACIONES	0.00	0.00	0.00	0.00	4,891,062.26	6,515,349.15
I. DEUDA PÚBLICA	0.00	0.00	0.00	0.00	5,837,382.81	8,474,268.45
3. Total del Resultado de Egresos (3=1+2)	0.00	0.00	0.00	0.00	408,626,235.29	421,929,400.64


L.C.P. CARLOS CARAVEO ORDAZ
DIRECTOR DE PROGRAMACIÓN


LAE. LETICIA MONJARAZ LOPEZ
SÍNDICO DE HACIENDA


LIC. JORGE SUÁREZ MORENO
PRESIDENTE MUNICIPAL

TENOQUIQUE

TRANSFORMANDO JUNTOS
AYUNTAMIENTO 2021 - 2024

DIRECCIÓN DE
PROGRAMACIÓN

INFORMES DE DISCIPLINA FINANCIERA:

**BALANCE PRESUPUESTARIO
DICIEMBRE 2022**

Concepto	Estimado/Aprobado	Devenido	Recaudado/Pagado
A. INGRESOS TOTALES (A=A1+A2+A3)	416,016,244.86	441,624,333.33	441,624,333.33
A1. INGRESOS DE LIBRE DISPOSICION	296,095,333.89	299,849,022.04	299,849,022.04
A2. TRANSFERENCIAS FEDERALES ETIQUETADAS	119,920,910.96	141,775,311.29	141,775,311.29
A3. FINANCIAMIENTO NETO	0.00	0.00	0.00
B. EGRESOS PRESUPUESTARIOS (B=B1+B2)	406,108,422.22	400,414,341.33	394,876,778.36
B1. GASTO NO ETIQUETADO (sin incluir Amortizacion de la Deuda Publica)	294,659,708.17	286,048,399.57	281,124,774.15
B2. GASTO ETIQUETADO (sin incluir Amortizacion de la Deuda Publica)	111,448,714.05	114,365,941.76	113,752,004.21
C. REMANENTES DEL EJERCICIO ANTERIOR (C=C1+C2)	0.00	10,777,889.63	10,777,889.63
C1. REMANENTES DE INGRESOS DE LIBRE DISPOSICION APLICADOS EN EL PERIODO	0.00	8,173,336.24	8,173,336.24
C2. REMANENTES DE TRANSFERENCIAS FEDERALES ETIQUETADAS APLICADOS EN EL PERIODO	0.00	2,604,553.39	2,604,553.39
L. BALANCE PRESUPUESTARIO (L=A-B+C)	9,907,822.63	51,987,881.63	57,525,444.60
II. BALANCE PRESUPUESTARIO SIN FINANCIAMIENTO NETO (II=L-A3)	9,907,822.63	51,987,881.63	57,525,444.60
III. BALANCE PRESUPUESTARIO SIN FINANCIAMIENTO NETO Y SIN REMANENTES DEL EJERCICIO ANTERIOR (III=II-C)	9,907,822.63	41,209,992.00	46,747,554.97

Concepto	Aprobado	Devenido	Pagado
E. INTERESES, COMISIONES Y GASTOS DE LA DEUDA (E=E1+E2)	606,694.23	619,660.30	619,660.30
E1. INTERESES, COMISIONES Y GASTOS DE LA DEUDA CON GASTO NO ETIQUETADO	214,372.95	198,269.11	198,269.11
E2. INTERESES, COMISIONES Y GASTOS DE LA DEUDA CON GASTO ETIQUETADO	392,321.28	421,391.19	421,391.19
IV. BALANCE PRIMARIO (IV=III+E)	10,514,516.96	41,829,652.30	47,254,246.20


Concepto	Estimado/Aprobado	Devenido	Recaudado/Pagado
F. FINANCIAMIENTO (F=F1+F2)	0.00	0.00	0.00
F1. FINANCIAMIENTO CON FUENTE DE PAGO DE INGRESOS DE LIBRE DISPOSICION	0.00	0.00	0.00
F2. FINANCIAMIENTO CON FUENTE DE PAGO DE TRANSFERENCIAS FEDERALES ETIQUETADAS	0.00	0.00	0.00
G. AMORTIZACION DE LA DEUDA (G=G1+G2)	10,737,169.68	10,737,169.68	10,737,169.68
G1. AMORTIZACION DE LA DEUDA CON GASTO NO ETIQUETADO	2,684,292.42	2,684,292.42	2,684,292.42
G2. AMORTIZACION DE LA DEUDA CON GASTO ETIQUETADO	8,052,877.26	8,052,877.26	8,052,877.26
A3. FINANCIAMIENTO NETO (A3=F-G)	-10,737,169.68	-10,737,169.68	-10,737,169.68

Concepto	Estimado/Aprobado	Devenido	Recaudado/Pagado
A1. INGRESOS DE LIBRE DISPOSICION	296,095,333.89	299,849,022.04	299,849,022.04
A1. INGRESOS DE LIBRE DISPOSICION	296,095,333.89	299,849,022.04	299,849,022.04
A3.1. FINANCIAMIENTO NETO CON FUENTE DE PAGO DE INGRESOS DE LIBRE DISPOSICION (A3.1=F1-G1)	2,684,292.42	2,684,292.42	2,684,292.42
A3.1. FINANCIAMIENTO NETO CON FUENTE DE PAGO DE INGRESOS DE LIBRE DISPOSICION (A3.1=F1-G1)	2,684,292.42	2,684,292.42	2,684,292.42
F1. FINANCIAMIENTO CON FUENTE DE PAGO DE INGRESOS DE LIBRE DISPOSICION	0.00	0.00	0.00
G1. AMORTIZACION DE LA DEUDA CON GASTO NO ETIQUETADO	2,684,292.42	2,684,292.42	2,684,292.42
B1. GASTO NO ETIQUETADO (sin incluir Amortizacion de la Deuda Publica)	294,659,708.17	286,048,399.57	281,124,774.15
B1. GASTO NO ETIQUETADO (sin incluir Amortizacion de la Deuda Publica)	294,659,708.17	286,048,399.57	281,124,774.15
B1. GASTO NO ETIQUETADO (sin incluir Amortizacion de la Deuda Publica)	294,659,708.17	286,048,399.57	281,124,774.15
C1. REMANENTES DE INGRESOS DE LIBRE DISPOSICION APLICADOS EN EL PERIODO	0.00	8,173,336.24	8,173,336.24
C1. REMANENTES DE INGRESOS DE LIBRE DISPOSICION APLICADOS EN EL PERIODO	0.00	8,173,336.24	8,173,336.24
V. BALANCE PRESUPUESTARIO DE RECURSOS DISPONIBLES (V=A1+A3.1-B1+C1)	4,119,918.14	24,668,261.13	29,881,876.56
V. BALANCE PRESUPUESTARIO DE RECURSOS DISPONIBLES SIN FINANCIAMIENTO NETO (VI=V+A3.1)	1,436,626.72	21,973,988.71	26,997,584.13
A2. TRANSFERENCIAS FEDERALES ETIQUETADAS	119,920,910.96	141,775,311.29	141,775,311.29
A2. TRANSFERENCIAS FEDERALES ETIQUETADAS	119,920,910.96	141,775,311.29	141,775,311.29
A3.2. FINANCIAMIENTO NETO CON FUENTE DE PAGO DE TRANSFERENCIAS FEDERALES ETIQUETADAS (A3.2=F2-G2)	8,052,877.26	8,052,877.26	8,052,877.26
A3.2. FINANCIAMIENTO NETO CON FUENTE DE PAGO DE TRANSFERENCIAS FEDERALES ETIQUETADAS (A3.2=F2-G2)	8,052,877.26	8,052,877.26	8,052,877.26


MUNICIPIO DE TENOSIQUE, TABASCO.
 Formato 4) BALANCE PRESUPUESTARIO - LDF
 (PESOS)

EJERCICIO: 2022 CORTE DEL 01 DE ENERO AL 31 DE DICIEMBRE

			FORMATO 4
F2. FINANCIAMIENTO CON FUENTE DE TRANSFERENCIAS FEDERALES ETIQUETADAS		0.00	0.00
G2. AMORTIZACION DE LA DEUDA CON GASTO ETIQUETADO		8,052,877.26	8,052,877.26
B2. GASTO ETIQUETADO (sin incluir Amortización de la Deuda Publica)		111,448,714.05	113,752,004.21
B2. GASTO NO ETIQUETADO (sin incluir Amortización de la Deuda Publica)		111,448,714.05	113,752,004.21
C2. REMANENTES DE TRANSFERENCIAS FEDERALES ETIQUETADAS APLICADOS EN EL PERIODO		0.00	2,504,553.39
C2. REMANENTES DE TRANSFERENCIAS FEDERALES ETIQUETADAS APLICADOS EN EL PERIODO		0.00	2,504,553.39
VII. BALANCE PRESUPUESTARIO DE RECURSOS ETIQUETADOS (VII=A2+A3.2.B2+C2)		16,525,074.17	38,580,737.73
VIII. BALANCE PRESUPUESTARIO DE RECURSOS ETIQUETADOS SIN FINANCIAMIENTO NETO (VIII=VII-A.3.2)		8,472,195.91	30,527,860.47


 L.C.P. CARLOS GARAYEO ORDOZ
 DIRECTOR DE PROGRAMACION


 LAE. LETICIA MONJARAZ LOPEZ
 SINDICO DE HACIENDA


 LIC. JORGE SUAREZ MORENO
 PRESIDENTE MUNICIPAL

TENOQUE


TRANSFORMANDO JUNTOS
AYUNTAMIENTO 2021 - 2024

DIRECCIÓN DE
PROGRAMACIÓN


**INFORMES DE DISCIPLINA FINANCIERA:
ESTADO ANALÍTICO DEL PRESUPUESTO DE EGRESOS
POR CAPITULO.
DICIEMBRE 2022**

MUNICIPIO DE TENOSIQUE, TABASCO.
ESTADO ANALITICO DEL EJERCICIO PRESUPUESTO DE EGRESOS
EJERCICIO: 2022 CORTE DEL 01 DE ENERO AL 31 DE DICIEMBRE

CAPITULO DEL GASTO	EGRESOS APROBADO	AMPLIACIONES / REDUCCIONES	EGRESOS MODIFICADO	EGRESOS COMPROMETIDO	EGRESOS DEVENGADO	EGRESOS EJERCIDO	EGRESOS PAGADO	SUBEJERCICIO
1000 SERVICIOS PERSONALES	222,281,539.49	-6,125,875.41	216,155,664.08	216,155,664.08	216,155,664.08	216,155,664.08	210,631,796.50	0.00
2000 MATERIALES Y SUMINISTROS	35,105,789.96	4,047,227.51	39,153,017.47	39,153,017.47	39,153,017.47	39,153,017.47	39,153,017.47	0.00
3000 SERVICIOS GENERALES	43,218,717.88	-5,679,057.61	37,539,660.27	37,539,660.27	37,539,660.27	37,539,660.27	37,525,964.88	0.00
4000 TRANSFERENCIAS ASIGNACIONES SUBSIDIOS Y OTRAS AYUDAS	13,978,610.00	-1,899,005.66	12,079,604.34	12,079,604.34	12,079,604.34	12,079,604.34	12,079,604.34	0.00
5000 BIENES MUEBLES INMUEBLES E INTANGIBLES	0.00	15,116,124.65	15,116,124.65	15,116,124.65	15,116,124.65	15,116,124.65	15,116,124.65	0.00
6000 INVERSIÓN PÚBLICA	0.00	98,834,052.94	98,834,052.94	98,834,052.94	84,013,150.70	84,013,150.70	84,013,150.70	14,820,902.24
7000 INVERSIONES FINANCIERAS Y OTRAS PROVISIONES	90,917,070.66	-74,615,950.38	16,301,120.28	0.00	0.00	0.00	0.00	16,301,120.28
8000 PARTICIPACIONES Y APORTACIONES	0.00	6,515,349.15	6,515,349.15	6,515,349.15	6,515,349.15	6,515,349.15	6,515,349.15	0.00
9000 DEUDA PÚBLICA	11,343,863.91	12,966.07	11,356,829.98	11,356,829.98	11,356,829.98	11,356,829.98	11,356,829.98	0.00
TOTAL DEL GASTO	416,845,591.90	36,205,831.26	453,051,423.16	436,750,302.88	421,929,400.64	421,929,400.64	416,391,837.67	31,122,022.52


L.C.P. CARLOS CARAVEO ORDAZ
DIRECTOR DE PROGRAMACIÓN


LAE LETICIA MONJARAZ LOPEZ
SÍNDICO DE HACIENDA


LIC. JORGE SUÁREZ MORENO
PRESIDENTE MUNICIPAL

TENOQUIQUE

TRANSFORMANDO JUNTOS
AYUNTAMIENTO 2021 - 2024

DIRECCIÓN DE
PROGRAMACIÓN

INFORMES DE DISCIPLINA FINANCIERA:

**ESTADO ANALÍTICO DEL PRESUPUESTO DE EGRESOS POR
FUENTE DE FINANCIAMIENTO.
DICIEMBRE 2022**

MUNICIPIO DE TENOSIQUE, TABASCO.

TENOSIQUE

TRANSFORMANDO JUNTOS
AGOSTO DE 2011 - 2022

ESTADO ANALITICO DEL EJERCICIO DEL PRESUPUESTO DE EGRESOS POR FUENTE

EJERCICIO: 2022 CORTE DEL 01 DE ENERO AL 31 DE DICIEMBRE

Fuente de Financiamiento	Aprobado	Ampliaciones/ Reducciones	Modificado	Devengado	Pagado	Subejercicio
Programa Normal						
CONVENIO TRANSITO MUNICIPAL	1,248,665.96	56,279.69	1,304,945.65	586,900.78	579,011.64	718,044.87
FONDO PARA LAS ENTIDADES FEDERATIVAS Y MUNICIPIOS PRODUCTORES DE HIDROCARBUROS EN REGIONES MARITIMAS	0.00	6,165,359.02	6,165,359.02	4,232,158.14	4,232,158.14	1,933,200.88
FIL FONDO DE APORTACIONES PARA LA INFRAESTRUCTURA SOCIAL ESTATAL (FISE)	0.00	16,288,372.88	16,288,372.88	9,696,231.49	9,696,231.49	6,592,141.39
FIL FONDO DE APORTACIONES PARA LA INFRAESTRUCTURA SOCIAL MUNICIPAL (FISM)	70,735,969.23	534,265.77	71,270,235.00	65,666,601.25	65,666,601.25	5,603,633.75
FIV FONDO DE APORTACIONES PARA EL FORTALECIMIENTO DE LOS MUNICIPIOS (FORTAMUN)	48,765,622.08	-2,294,759.07	46,470,863.01	46,470,863.01	45,856,925.46	0.00
FONDO GENERAL DE PARTICIPACIONES	276,608,892.32	539,730.68	277,148,623.00	267,700,622.57	262,784,886.29	9,448,000.43
FONDO DE ESTABILIZACION DE LOS INGRESOS DE LAS ENTIDADES FEDERATIVAS (FEIEF)	0.00	322,338.00	322,338.00	0.00	0.00	322,338.00
ENTES DESCENTRALIZADOS O AUTONOMOS	19,486,442.31	3,167,154.46	22,653,596.77	16,213,010.50	16,213,010.50	6,440,586.27
SubTotal Programa Normal	416,845,591.90	24,778,741.43	441,624,333.33	410,566,387.74	405,028,824.77	31,057,945.59
Referendo						
FONDO PARA LAS ENTIDADES FEDERATIVAS Y MUNICIPIOS PRODUCTORES DE HIDROCARBUROS EN REGIONES MARITIMAS	0.00	127,847.60	127,847.60	125,957.35	125,957.35	1,890.25
FIL FONDO DE APORTACIONES PARA LA INFRAESTRUCTURA SOCIAL MUNICIPAL (FISM)	0.00	459,165.92	459,165.92	459,165.92	459,165.92	0.00
SubTotal Referendo	0.00	587,013.52	587,013.52	585,123.27	585,123.27	1,890.25
Remanente						
CONVENIO TRANSITO MUNICIPAL	0.00	455,347.89	455,347.89	455,341.89	455,341.89	6.00
FORTALECIMIENTO A LA SEGURIDAD (FORTASEG)	0.00	2,466.73	2,466.73	0.00	0.00	2,466.73
FONDO PARA LAS ENTIDADES FEDERATIVAS Y MUNICIPIOS PRODUCTORES DE HIDROCARBUROS EN REGIONES MARITIMAS	0.00	1,396,440.91	1,396,440.91	1,366,735.52	1,366,735.52	29,705.39
FIL FONDO DE APORTACIONES PARA LA INFRAESTRUCTURA SOCIAL MUNICIPAL (FISM)	0.00	0.00	0.00	0.00	0.00	0.00
ENTES DESCENTRALIZADOS O AUTONOMOS						
SubTotal Remanente	0.00	8,985,820.78	8,985,820.78	8,955,812.22	8,955,812.22	30,008.56
Totales	416,845,591.90	36,205,831.26	453,051,423.16	421,929,400.64	416,391,837.67	31,122,022.52

L.C.P. CARLOS CARAVEO ORDAZ
DIRECTOR DE PROGRAMACION

LAE. LETICIA MONJARRAZ LOPEZ
SINDICO DE HACIENDA

LIC. JORGE SUAREZ MORENO
PRESIDENTE MUNICIPAL

TENOQUIQUE

TRANSFORMANDO JUNTOS
AYUNTAMIENTO 2021 - 2024

DIRECCIÓN DE
PROGRAMACIÓN

INFORMES DE DISCIPLINA FINANCIERA:

**ESTADO ANALÍTICO DEL PRESUPUESTO DE EGRESOS POR
PROGRAMAS Y PROYECTOS
DICIEMBRE 2022**

MUNICIPIO DE TENOSIQUE, TABASCO.
GASTO POR PROGRAMAS Y PROYECTOS
EJERCICIO: 2022 CORTE DEL 01 DE ENERO AL 31 DE DICIEMBRE

P.P.	Proy.	Descripción	Presupuesto Total	Autorizado	Adecuaciones		Modificado	Devengado	Ejercido	Pagado	Subejercicio
					Ampliaciones	Reducciones					
C001	FONDO MUNICIPAL DE RESARCIMIENTO DE CONTRIBUCIONES ESTATALES		416,845,591.90	266,146,175.29	229,940,344.03	453,051,423.16	421,929,400.64	421,929,400.64	416,381,837.67	0.00	
	GC040 PAGO DE IMPUESTO SOBRE NOMINA ESTATAL		5,600,000.00	260,714.00	1,069,240.00	4,792,474.00	4,792,474.00	4,792,474.00	4,792,474.00	0.00	
D001	COSTO FINANCIERO DE LA DEUDA		11,343,863.91	97,089.12	84,123.05	11,356,829.98	11,356,829.98	11,356,829.98	11,356,829.98	0.00	
	GC038 PAGO DE CAPITAL DEL CREDITO BANOBRAS (LUMINARIAS)		2,684,292.42	0.00	0.00	2,684,292.42	2,684,292.42	2,684,292.42	2,684,292.42	0.00	
	GC039 PAGO DE INTERESES DEL CREDITO BANOBRAS (LUMINARIAS)		214,372.95	0.00	16,103.84	198,269.11	198,269.11	198,269.11	198,269.11	0.00	
	GC063 PAGO DE CAPITAL DEL CRÉDITO BANOBRAS (LUMINARIAS)		8,052,877.26	0.00	0.00	8,052,877.26	8,052,877.26	8,052,877.26	8,052,877.26	0.00	
	GC064 PAGO DE INTERESES DE CRÉDITO BANOBRAS (LUMINARIAS)		392,321.28	97,089.12	68,019.21	421,391.19	421,391.19	421,391.19	421,391.19	0.00	
E001	SERVICIO DE AGUA POTABLE		908,873.60	69,985.05	239,927.51	739,931.04	739,931.04	739,931.04	739,931.04	0.00	
	GC029 GASTOS DE OPERACIÓN DE LA PLANTA POTABILIZADORA DE AGUA EN EL POBLADO LA PALMA		322,873.60	40,000.00	163,062.60	199,811.00	199,811.00	199,811.00	199,293.86	0.00	
	GC049 SUMINISTRO DE AGUA POTABLE EN DIVERSAS COLONIAS Y LOCALIDADES DE ESTE MUNICIPIO		586,000.00	29,985.05	75,865.01	540,120.04	540,120.04	540,120.04	540,120.04	0.00	
E002	SERVICIO DE DRENAJE Y ALCANTARILLADO		0.00	1,434,678.23	541,400.95	893,277.28	893,277.28	893,277.28	893,277.28	0.00	
	GC076 INSUMOS PARA REHABILITACION DE INSTALACIONES DE AGUA POTABLE, ALCANTARILLADOS SANITARIO Y PLUVIAL EN LA CIUDAD DE TENOSIQUE DE PINO SUAREZ		0.00	384,146.83	85,319.68	298,827.15	298,827.15	298,827.15	298,827.15	0.00	
	GC102 LIMPIEZA Y DESAZOLVE DE ARROYOS EN LA CIUDAD DE TENOSIQUE DE PINO SUAREZ		0.00	1,050,531.40	456,081.27	594,450.13	594,450.13	594,450.13	594,450.13	0.00	
E019	VIGILANCIA DEL TRÁNSITO		6,728,291.70	969,235.95	1,105,431.45	5,592,096.20	5,592,096.20	5,592,096.20	5,429,925.21	0.00	
	GC012 GASTOS DE OPERACION DE LA DIRECCION DE TRANSITO MUNICIPAL		5,479,625.74	508,888.22	438,760.43	5,549,853.53	5,549,853.53	5,549,853.53	5,429,925.21	0.00	
	GC067 PAGO DE SUELDOS DE LA DIRECCIÓN DE TRANSITO MUNICIPAL (CONVENIO ESTADO) 2022		1,248,665.96	0.00	661,765.18	586,900.78	586,900.78	586,900.78	579,011.64	0.00	
	GC077 SUMINISTRO DE MATERIALES PARA SEÑALAMIENTOS VIALES		0.00	239,477.49	4,889.84	234,577.65	234,577.65	234,577.65	234,577.65	0.00	
	GC131 REHABILITACION Y MANTENIMIENTO DE SEMAFOROS (CONV.REM.2021)		0.00	220,770.24	6.00	220,764.24	220,764.24	220,764.24	220,764.24	0.00	
E029	PROTECCION CIVIL		5,473,066.63	1,119,016.90	695,736.22	5,896,347.31	5,896,347.31	5,896,347.31	5,807,308.37	0.00	
	GC017 GASTOS DE OPERACION DE LA UNIDAD DE PROTECCION CIVIL		5,273,066.63	696,594.23	514,772.36	5,454,888.50	5,454,888.50	5,454,888.50	5,365,849.56	0.00	
	GC057 SEMANA SANTA 2022		200,000.00	43,400.00	180,963.86	62,436.14	62,436.14	62,436.14	62,436.14	0.00	
	GC104 APORTACION MUNICIPAL PARA LA EJECUCION DEL PROYECTO DE ATLAS DE PELIGROS MUNICIPALES SEGUN CONVENIO		0.00	379,022.67	0.00	379,022.67	379,022.67	379,022.67	379,022.67	0.00	
E048	PRESTACION DE SERVICIOS PUBLICOS		1,900,140.86	75,935.55	128,960.37	1,847,116.04	1,847,116.04	1,847,116.04	1,799,541.58	0.00	
	GC020 GASTOS DE OPERACION DE LA OFICIALIA DEL REGISTRO CIVIL		1,900,140.86	75,935.55	128,960.37	1,847,116.04	1,847,116.04	1,847,116.04	1,799,541.58	0.00	
E049	MANTENIMIENTO Y LIMPIEZA A VIALIDADES Y ESPACIOS PUBLICOS		6,788,597.59	1,789,106.88	1,090,428.75	7,487,275.72	7,487,275.72	7,487,275.72	7,315,766.62	0.00	
	GC026 GASTOS DE OPERACION DEL DEPARTAMENTO DE VIALIDAD Y BACHEO		5,788,597.59	773,472.40	436,487.20	6,125,572.79	6,125,572.79	6,125,572.79	5,954,083.69	0.00	
	GC060 SUMINISTRO DE MATERIALES PARA EL MANTENIMIENTO DE EDIFICIOS Y ESPACIOS PUBLICOS		1,000,000.00	1,015,634.48	653,931.55	1,361,702.93	1,361,702.93	1,361,702.93	1,361,702.93	0.00	
E050	SERVICIO DE ALUMBRADO PÚBLICO		20,241,967.43	8,588,590.29	8,612,235.55	18,218,322.17	18,218,322.17	18,218,322.17	18,176,195.83	0.00	
	GC022 GASTOS DE OPERACION DEL DEPARTAMENTO DE ALUMBRADO PUBLICO MUNICIPAL		1,982,716.47	168,563.69	227,935.80	1,923,344.36	1,923,344.36	1,923,344.36	1,881,208.02	0.00	
	GC028 MANTENIMIENTO DEL ALUMBRADO PUBLICO		238,000.00	8,200.00	74,563.08	171,636.92	171,636.92	171,636.92	171,636.92	0.00	
	GC034 PAGO DEL SERVICIO DE ENERGIA ELECTRICA URBANA (ISR)		8,543,312.05	0.00	319,964.19	8,223,347.86	8,223,347.86	8,223,347.86	8,223,347.86	0.00	
	GC044 PAGO DE SERVICIOS DE ENERGIA ELECTRICA RURAL		4,243,601.83	0.00	158,521.05	4,085,080.78	4,085,080.78	4,085,080.78	4,085,080.78	0.00	
	GC056 PAGO DEL SERVICIO DE ENERGIA ELECTRICA URBANA		3,583,890.44	0.00	3,583,880.44	0.00	0.00	0.00	0.00	0.00	
	GC062 PAGO DE SERVICIO DE ENERGIA ELECTRICA RURAL		1,650,456.64	0.00	1,650,456.64	0.00	0.00	0.00	0.00	0.00	
	GC079 SUMINISTRO DE LUMINARIAS Y MATERIAL ELECTRICO PARA LA REHABILITACION DE ALUMBRADO PUBLICO EN ZONA RURAL		0.00	750,000.00	250,251.35	499,748.65	499,748.65	499,748.65	499,748.65	0.00	
	GC080 SUMINISTRO DE LUMINARIAS Y MATERIAL ELECTRICO PARA LA REHABILITACION DE ALUMBRADO PUBLICO EN ZONA URBANA		0.00	1,500,000.00	500,203.30	999,796.70	999,796.70	999,796.70	999,796.70	0.00	
	GC115 SUMINISTRO DE LUMINARIAS Y MATERIAL ELECTRICO PARA LA REHABILITACION DE ALUMBRADO PUBLICO EN ZONA URBANA 2 ETAPA (PART. ISR 2022)		0.00	1,000,000.00	80.00	999,920.00	999,920.00	999,920.00	999,920.00	0.00	
	GC116 PAGO DEL SERVICIO DE ENERGIA ELECTRICA ZONA URBANA		0.00	1,950,000.00	1,208,479.51	741,520.49	741,520.49	741,520.49	741,520.49	0.00	
	GC117 PAGO DEL SERVICIO DE ENERGIA ELECTRICA ZONA RURAL		0.00	850,000.00	631,018.39	318,981.61	318,981.61	318,981.61	318,981.61	0.00	
	GC130 SUMINISTRO DE LUMINARIAS Y MATERIAL ELECTRICO PARA LA REHABILITACION DE ALUMBRADO PUBLICO EN ZONA RURAL 2DA. ETAPA		0.00	211,360.74	2,769.54	208,591.20	208,591.20	208,591.20	208,591.20	0.00	
	GC132 SUMINISTRO DE LUMINARIAS Y MATERIAL ELECTRICO PARA LA REHABILITACION DE ALUMBRADO		0.00	50,465.85	4,112.26	46,353.60	46,353.60	46,353.60	46,353.60	0.00	

MUNICIPIO DE TENOSIQUE, TABASCO.
GASTO POR PROGRAMAS Y PROYECTOS
EJERCICIO: 2022 CORTE DEL 01 DE ENERO AL 31 DE DICIEMBRE

P.P.	Prpy.	Descripción	Autorizado	Adecuaciones		Modificado	Devengado	Ejercido	Pagado	Subejercicio
				Ampliaciones	Reducciones					
		GC132 PUBLICO EN ZONA RURAL 3RA. ETAPA (INT. GENERADOS)	0.00	50,465.86	4,112.28	46,353.60	46,353.60	46,353.60	46,353.60	0.00
E051	SERVICIOS A MERCADOS PÚBLICOS		617,891.55	58,070.79	107,730.92	568,231.42	568,231.42	568,231.42	554,088.42	0.00
	GC024 GASTOS DE OPERACION DEL DEPARTAMENTO DE MERCADOS MUNICIPALES		617,891.55	58,070.79	107,730.92	568,231.42	568,231.42	568,231.42	554,088.42	0.00
E052	SERVICIOS A PANTEONES		328,372.85	38,332.11	18,706.66	347,998.30	347,998.30	347,998.30	339,414.66	0.00
	GC023 GASTOS DE OPERACION DEL DEPARTAMENTO DE CEMENTERIOS MUNICIPALES		328,372.85	38,332.11	18,706.66	347,998.30	347,998.30	347,998.30	339,414.66	0.00
E054	RECOLECCION, TRASLADO Y DISPOSICION FINAL DE RESIDUOS SOLIDOS		23,364,173.84	1,733,575.25	2,241,449.16	22,856,299.93	22,856,299.93	22,856,299.93	22,911,839.25	0.00
	GC025 GASTOS DE OPERACION DEL DEPARTAMENTO DE LIMPIA Y ORNATO		21,805,041.84	1,513,575.25	2,110,066.52	21,208,550.17	21,208,550.17	21,208,550.17	20,864,089.49	0.00
	GC027 MANTENIMIENTO DEL BASURERO MUNICIPAL		1,559,132.00	220,000.00	131,382.24	1,647,749.76	1,647,749.76	1,647,749.76	1,647,749.76	0.00
F001	DESARROLLO AGRICOLA		0.00	231,139.07	41,155.98	189,983.09	189,983.09	189,983.09	189,983.09	0.00
	GC084 MECANIZACION AGRICOLA EN EL EJ. BENITO JUAREZ 1ERA. SECCION		0.00	22,000.00	11,139.07	10,860.93	10,860.93	10,860.93	10,860.93	0.00
	GC085 MECANIZACION AGRICOLA EN EL EJ. EL PORVENIR		0.00	3,000.00	0.80	2,999.20	2,999.20	2,999.20	2,999.20	0.00
	GC086 MECANIZACION AGRICOLA EN EL POB. NUEVO MEXICO		0.00	25,639.07	0.33	25,638.74	25,638.74	25,638.74	25,638.74	0.00
	GC087 MECANIZACION AGRICOLA EN EL EJ. SANTA ELENA		0.00	14,500.00	17.81	14,482.19	14,482.19	14,482.19	14,482.19	0.00
	GC088 MECANIZACION AGRICOLA EN EL EJ. HERMENEGILDO GALEANA		0.00	6,000.00	19.13	5,980.87	5,980.87	5,980.87	5,980.87	0.00
	GC089 MECANIZACION AGRICOLA EN EL POB. LA PALMA		0.00	9,500.00	49.34	9,450.66	9,450.66	9,450.66	9,450.66	0.00
	GC090 MECANIZACION AGRICOLA EN EL EJ. SAN ISIDRO GUASIVAN		0.00	22,000.00	27.91	21,972.09	21,972.09	21,972.09	21,972.09	0.00
	GC091 MECANIZACION AGRICOLA EN EL EJ. DIEZ DE MAYO		0.00	3,000.00	3,000.00	0.00	0.00	0.00	0.00	0.00
	GC092 MECANIZACION AGRICOLA EN EL EJ. DIECISEIS DE SEPTIEMBRE		0.00	3,000.00	0.80	2,999.20	2,999.20	2,999.20	2,999.20	0.00
	GC093 MECANIZACION AGRICOLA EN EL EJ. BENITO JUAREZ 2DA. SECCION		0.00	9,500.00	0.80	9,499.20	9,499.20	9,499.20	9,499.20	0.00
	GC094 MECANIZACION AGRICOLA EN EL EJ. LA ULTIMA LUCHA		0.00	12,500.00	16.99	12,483.01	12,483.01	12,483.01	12,483.01	0.00
	GC095 MECANIZACION AGRICOLA EN LA CA. SUEÑOS DE ORO		0.00	22,000.00	17,455.20	4,544.80	4,544.80	4,544.80	4,544.80	0.00
	GC096 MECANIZACION AGRICOLA EN LA CA. XOTAL 1ERA. SECCION		0.00	8,500.00	8,500.00	0.00	0.00	0.00	0.00	0.00
	GC118 APOYO A LA 7a. FERIA DE MAICES GRIOLLOS		0.00	70,000.00	927.80	69,072.20	69,072.20	69,072.20	69,072.20	0.00
F002	DESARROLLO PECUARIO		0.00	2,105,920.00	579,800.00	1,526,120.00	1,526,120.00	1,526,120.00	1,526,120.00	0.00
	GC099 APOYOS CON PAQUETES DE ALIMENTO Y 10 POLLITOS PARA MADRES DE FAMILIA EN COMUNIDADES DEL MUNICIPIO DE TENOSIQUE. (COL. AGR. SUEÑOS DE ORO, NCP. BELLA VISTA, CARLOS PELLICER CAMARA, NUEVA JERUSALEN, SANTO TOMAS, SAN MARCOS, CORTIJO NUEVO 1RA., CORTIJO 2DA., NUEVO PROGRESO, GUAYACAN, ROBLAR, CHOSPAC, LA PALMA, 20 DE NOVIEMBRE, PUNTA DE MONTAÑA, SAN CARLOS, BOCA DEL CERRO, ICORSA, CERRO NORTE, REPASTO, SAN FRANCISCO, MIGUEL HIDALGO, FRANCISCO I MADERO CORTAZAR, LA ISLA, EL RECREO, POMONA 1RA., CHACULJI, POB. USUMACINTA, PINO SUAREZ 1RA., PLAN DE SAN ANTONIO, POB. NUEVO MEXICO, SANTA ELENA, RANCH. 4 HERMANOS, BENITO JUAREZ 1RA., 10 DE MAYO, 16 DE SEPTIEMBRE, SAN ISIDRO LAS POZAS, CRISOFORO CHIÑAS, PASO DE LA SABANA, FAISAN RA., FAISAN 2DA.)		0.00	518,000.00	317,100.00	200,900.00	200,900.00	200,900.00	200,900.00	0.00
	GC103 APOYOS CON PAQUETES DE ALIMENTO Y 10 POLLITOS PARA MADRES DE FAMILIA EN COMUNIDADES DEL MUNICIPIO DE TENOSIQUE 2DA ETAPA.		0.00	145,000.00	26,500.00	118,500.00	118,500.00	118,500.00	118,500.00	0.00
	GC107 APOYOS CON PAQUETES DE 10 POLLITAS DE DOBLE PROPOSITO Y ALIMENTO A MADRES DE FAMILIA EN COMUNIDADES DEL MUNICIPIO DE TENOSIQUE.		0.00	542,920.00	186,200.00	356,720.00	356,720.00	356,720.00	356,720.00	0.00
	GC110 XI EXPOSICION NACIONAL DE GANADO GYR		0.00	900,000.00	50,000.00	850,000.00	850,000.00	850,000.00	850,000.00	0.00
F003	DESARROLLO PESQUERO		0.00	700,000.00	0.00	700,000.00	700,000.00	700,000.00	700,000.00	0.00
	GC109 DOTACION DE EMBARCACIONES PEQUEÑAS (GAYUCOS)		0.00	700,000.00	0.00	700,000.00	700,000.00	700,000.00	700,000.00	0.00
F021	APOYO AL FOMENTO DE LA CULTURA AMBIENTAL		4,991,810.74	60,246.22	222,809.73	4,829,247.23	4,829,247.23	4,829,247.23	4,698,079.76	0.00
	GC016 GASTOS DE OPERACION DE LA DIRECCION DE PROTECCION AMBIENTAL Y DESARROLLO		4,991,810.74	60,246.22	222,809.73	4,829,247.23	4,829,247.23	4,829,247.23	4,698,079.76	0.00
F028	PROMOCION Y FOMENTO		3,000,000.00	4,745,089.08	3,291,695.83	4,453,393.25	4,453,393.25	4,453,393.25	4,453,393.25	0.00
	GC052 EXPOFERIA TENOSIQUE 2022		500,000.00	2,085,488.24	1,285,623.29	1,299,864.95	1,299,864.95	1,299,864.95	1,299,864.95	0.00
	GC053 TORNEO INTERNACIONAL DE PESCA DEPORTIVA "ROBALO DE ORO TENOSIQUE 2022		200,000.00	220,000.00	0.01	419,999.99	419,999.99	419,999.99	419,999.99	0.00
	GC059 FESTIVAL DEL QUESO ARTESANAL 2022		2,000,000.00	2,369,600.84	2,004,071.51	2,365,529.33	2,365,529.33	2,365,529.33	2,365,529.33	0.00
	GC061 TORNEO INTERNACIONAL DE PESCA DEPORTIVA LA PALMA 2022		300,000.00	0.00	0.00	300,000.00	300,000.00	300,000.00	300,000.00	0.00
	GC123 2DA. EDICION RETO TA-NA-TSIC TENOSIQUE MTB (REM. PART. 2021)		0.00	80,000.00	2,001.02	77,998.98	77,998.98	77,998.98	77,998.98	0.00

MUNICIPIO DE TENOSIQUE, TABASCO.
GASTO POR PROGRAMAS Y PROYECTOS
EJERCICIO: 2022 CORTE DEL 01 DE ENERO AL 31 DE DICIEMBRE

P.P	Proy.	Descripción	Autorizado	Adecuaciones		Modificado	Devengado	Ejercido	Pagado	Subejercicio
				Ampliaciones	Reducciones					
F030	FOMENTO A LA CULTURA Y LAS ARTES		2,300,000.00	1,932,874.39	2,192,833.76	2,050,040.63	2,050,040.63	2,050,040.63	2,050,040.63	0.00
	GC048	CELEBRACIÓN DE FIESTAS PATRIAS 2022	300,000.00	966,874.39	168,974.92	1,097,899.47	1,097,899.47	1,097,899.47	1,097,899.47	0.00
	GC054	CARNAVAL TENOSIQUE 2022	2,000,000.00	0.00	2,000,000.00	0.00	0.00	0.00	0.00	0.00
	GC111	CELEBRACION DEL DIA DE MUERTOS 2022	0.00	66,000.00	2.85	65,997.15	65,997.15	65,997.15	65,997.15	0.00
	GC112	BLANCA NAVIDAD 2022	0.00	900,000.00	13,855.99	886,144.01	886,144.01	886,144.01	886,144.01	0.00
F031	FOMENTO A LA EDUCACION		10,424,198.86	798,399.26	4,922,626.46	6,299,971.66	6,299,971.66	6,299,971.66	6,202,629.98	0.00
	GC030	GASTOS DE OPERACION DEL CAI - DIF MUNICIPAL	4,424,198.86	438,399.26	784,567.35	4,078,030.76	4,078,030.76	4,078,030.76	3,980,689.08	0.00
	GC035	SUBSIDIO DE BECAS DE TRANSPORTE ESCOLAR 2022 (ISR)	6,000,000.00	0.00	4,048,059.10	1,951,940.90	1,951,940.90	1,951,940.90	1,951,940.90	0.00
	GC101	APOYO AL TRANSPORTE GRATUITO "JUNTOS POR LA EDUCACION UJAT-DAMRIOS"	0.00	360,000.00	90,000.00	270,000.00	270,000.00	270,000.00	270,000.00	0.00
F032	ASISTENCIA SOCIAL Y ATENCION A GRUPOS VULNERABLES		29,278,933.03	4,068,521.02	4,127,987.13	29,217,466.92	29,217,466.92	29,217,466.92	29,642,130.74	0.00
	GC014	GASTOS DE OPERACION DE LA DIRECCION DE ATENCION CIUDADANA	6,978,982.51	82,532.83	1,369,910.60	5,691,604.74	5,691,604.74	5,691,604.74	5,542,748.00	0.00
	GC018	GASTOS DE OPERACION DE LA COORDINACION GENERAL DEL DIF MUNICIPAL	17,472,738.76	2,919,075.98	1,785,434.08	18,606,380.66	18,606,380.66	18,606,380.66	18,228,981.43	0.00
	GC031	GASTOS DE OPERACION DEL CENTRO DE REHABILITACION	1,461,948.32	343,893.58	177,771.88	1,628,070.02	1,628,070.02	1,628,070.02	1,585,714.11	0.00
	GC032	GASTOS DE OPERACION DEL ASILO DE ANCIANOS	1,863,263.44	128,018.63	263,041.43	1,728,240.64	1,728,240.64	1,728,240.64	1,721,516.34	0.00
	GC055	DONATIVOS 2022	1,500,000.00	350,000.00	524,977.14	1,325,022.86	1,325,022.86	1,325,022.86	1,325,022.86	0.00
	GC108	DONACION DE SILLAS DE RUEDAS Y BASTONES	0.00	245,000.00	6,852.00	238,148.00	238,148.00	238,148.00	238,148.00	0.00
F033	FOMENTO A LA RECREACION Y EL DEPORTE		4,350,000.00	140,000.00	472,217.46	4,017,782.54	4,017,782.54	4,017,782.54	4,017,782.54	0.00
	GC037	CELEBRACION DEL DIA DE REYES 2022	1,850,000.00	140,000.00	142,755.65	1,847,244.15	1,847,244.15	1,847,244.15	1,847,244.15	0.00
	GC045	CELEBRACION DEL DIA DEL NIÑO 2022	1,000,000.00	0.00	90,594.22	909,405.78	909,405.78	909,405.78	909,405.78	0.00
	GC046	CELEBRACION DEL DIA DE LA MADRE 2022	1,500,000.00	0.00	238,867.39	1,261,132.61	1,261,132.61	1,261,132.61	1,261,132.61	0.00
K002	INFRAESTRUCTURA PARA AGUA POTABLE		0.00	12,500,697.22	634,520.92	11,866,176.30	8,457,662.12	8,457,662.12	8,457,662.12	0.00
	OP008	REHABILITACION DEL SISTEMA DE AGUA POTABLE, EJ. EL BEJUCAL	0.00	67,108.83	7,810.28	59,298.55	59,298.55	59,298.55	59,298.55	0.00
	OP009	REHABILITACION DEL SISTEMA DE AGUA POTABLE, EJ. NUEVO PROGRESO	0.00	219,936.07	42,148.77	177,787.30	177,787.30	177,787.30	177,787.30	0.00
	OP010	REHABILITACION DEL SISTEMA DE AGUA POTABLE, POB. RANCHO GRANDE	0.00	225,355.64	11,149.80	214,205.84	214,205.84	214,205.84	214,205.84	0.00
	OP011	AMPLIACION DE RED DE AGUA POTABLE, EJ. JOSE MA. PINO SUAREZ 1RA. SECCION	0.00	538,657.05	77,290.80	461,366.25	461,366.25	461,366.25	461,366.25	0.00
	OP039	REHABILITACION Y AMPLIACION DE RED DE AGUA POTABLE, EJ. ACATLIPA	0.00	355,520.92	12,416.32	343,104.60	343,104.60	343,104.60	343,104.60	0.00
	OP040	REHABILITACION Y AMPLIACION DE RED DE AGUA POTABLE, EJ. CORREGIDORA ORTIZ DE DOMINGUEZ	0.00	989,124.32	77,512.63	911,611.69	911,611.69	911,611.69	911,611.69	0.00
	OP072	REHABILITACION DE LA RED DE AGUA POTABLE EN EL EJ. ADOLFO LOPEZ MATEOS	0.00	2,582,784.00	64,073.32	2,518,710.68	2,518,710.68	2,518,710.68	2,518,710.68	0.00
	OP075	REHABILITACION DEL SISTEMA DE AGUA POTABLE EJ. CARLOS PELLICER CAMARA	0.00	308,023.43	0.00	308,023.43	308,023.43	308,023.43	308,023.43	0.00
	OP084	REHABILITACION DE RED DE AGUA POTABLE, COL. LA ESPERANZA	0.00	282,689.09	7,444.07	275,245.02	275,245.02	275,245.02	275,245.02	0.00
	OP101	REHABILITACION DE SISTEMA DE AGUA POTABLE, EJ. ARENA HIDALGO	0.00	416,485.43	41,569.24	374,916.19	374,916.19	374,916.19	374,916.19	0.00
	OP103	REHABILITACION DE SISTEMA DE AGUA POTABLE, EJ. GREGORIO MENDEZ	0.00	160,087.55	14,272.74	145,814.81	145,814.81	145,814.81	145,814.81	0.00
	OP107	CONSTRUCCION DE POZO SOMERO Y SISTEMA DE AGUA POTABLE, EJ. LA ISLA	0.00	1,473,579.68	0.00	1,473,579.68	0.00	0.00	0.00	0.00
	OP108	CONSTRUCCION DE TOMAS DOMICILIARIAS A LA RED DE AGUA POTABLE, COL. CONSTITUCION	0.00	59,234.87	59,234.87	0.00	0.00	0.00	0.00	0.00
	OP118	REHABILITACION DE SISTEMA DE AGUA POTABLE, POB. ARENA DE HIDALGO	0.00	780,237.96	136,209.16	644,028.80	644,028.80	644,028.80	644,028.80	0.00
	OP121	REHABILITACION DE LA RED DE AGUA POTABLE EN CALLE 32 ENTRE CALLES 23 Y 31, COL. COCOYOL	0.00	348,711.12	1,379.54	347,331.58	347,331.58	347,331.58	347,331.58	0.00
	OP122	05000363.- CONSTRUCCION DE RED DE AGUA POTABLE EN EL MUNICIPIO DE TENOSIQUE, CIUDAD TENOSIQUE DE PINO SUAREZ, COLONIA JARDINES DEL USUMACINTA, DIVERSAS CALLES.	0.00	698,317.37	16,379.99	681,937.38	681,937.38	681,937.38	681,937.38	0.00
	OP128	REHABILITACION DEL SISTEMA DE AGUA POTABLE, EJ. LUCIO BLANCO	0.00	142,852.45	8,517.86	134,334.59	134,334.59	134,334.59	134,334.59	0.00
	OP129	REHABILITACION DEL TANQUE ELEVADO DEL SISTEMA DE AGUA POTABLE, EJ. MIGUEL HIDALGO	0.00	257,819.54	19,243.63	238,575.91	238,575.91	238,575.91	238,575.91	0.00
	OP131	REHABILITACION DEL TANQUE DE ALMACENAMIENTO DEL SISTEMA DE AGUA POTABLE, EJ. SAN FRANCISCO	0.00	192,566.15	21,356.70	171,209.45	171,209.45	171,209.45	171,209.45	0.00
	OP137	05000457.- CONSTRUCCION DE RED DE AGUA POTABLE EN EL MUNICIPIO DE TENOSIQUE DE PINO SUAREZ, COLONIA SAN MIGUELITO, CALLE 36	0.00	853,892.97	16,511.20	837,381.77	450,160.05	450,160.05	450,160.05	0.00
	OP145	REHABILITACION DEL SISTEMA DE AGUA POTABLE Y AMPLIACION DE RED, EJ. IGNACIO ZARAGOZA	0.00	1,547,712.78	0.00	1,547,712.78	0.00	0.00	0.00	0.00
K003	DRENAJE Y ALCANTARILLADO		0.00	16,248,493.16	644,560.13	15,603,923.03	14,071,624.65	14,071,624.65	14,071,624.65	0.00
	OP032	CONSTRUCCION DE DRENAJE PLUVIAL EN ENTRONQUE DE CALLE ALIJADORES CON CALLE	0.00	266,171.38	5,655.47	260,515.91	260,515.91	260,515.91	260,515.91	0.00

MUNICIPIO DE TENOSIQUE, TABASCO.
GASTO POR PROGRAMAS Y PROYECTOS
EJERCICIO: 2022 CORTE DEL 01 DE ENERO AL 31 DE DICIEMBRE

P.P.	Prov.	Descripción	Autorizado	Adecuaciones		Modificado	Devengado	Ejercido	Pagado	Subejercicio
				Ampliaciones	Reducciones					
		OP032 ELECTRICISTAS, COL. OBRERA	0.00	266,171.38	5,655.47	260,515.91	260,515.91	260,515.91	260,515.91	0.00
		OP035 CONSTRUCCION DE RED DE DRENAJE SANITARIO EN CALLE VICENTE GUERRERO, COL. LAZARO CARDENAS	0.00	383,368.88	6,600.71	376,768.17	376,768.17	376,768.17	376,768.17	0.00
		OP042 REHABILITACION DE RED DE DRENAJE SANITARIO DE LA CALLE IGNACIO ALLENDE, COL. HEROE DE NACCOZARI	0.00	152,778.52	3,238.90	149,539.62	149,539.62	149,539.62	149,539.62	0.00
		OP045 CONSTRUCCION DE RED DE DRENAJE SANITARIO EN CALLES GIRASOL Y JAZMIN, COL. LUIS DONALDO COLOSIO	0.00	1,225,459.71	258,946.85	966,512.86	966,512.86	966,512.86	966,512.86	0.00
		OP074 CONSTRUCCION DE DRENAJE PLUVIAL EN LA CALLE TOMAS DIAZ BARTLETT ENTRE LA CALLE 55 Y CALLE CARLOS PELLICER CAMARA, FRACCIONAMIENTO MARIA LUISA	0.00	2,163,370.45	0.00	2,163,370.45	2,163,370.45	2,163,370.45	2,163,370.45	0.00
		OP080 CONSTRUCCION DE DREN PLUVIAL DE CONCRETO TIPO CAJON A CIELO ABIERTO, EN EL POB. GUAYACAN	0.00	1,208,829.78	0.00	1,208,829.78	1,208,829.78	1,208,829.78	1,208,829.78	0.00
		OP085 REHABILITACION DE RED DE DRENAJE SANITARIO, COL. LA ESPERANZA	0.00	93,547.06	2,300.75	91,246.31	91,246.31	91,246.31	91,246.31	0.00
		OP102 REHABILITACION DEL CARCAMO EN LA COL. CERTEZA	0.00	278,274.65	25,069.13	253,205.52	253,205.52	253,205.52	253,205.52	0.00
		OP106 CONSTRUCCION DE RED DE DRENAJE SANITARIO EN CALLE 10, COL. SAN ROMAN	0.00	466,751.29	9,451.52	457,299.77	457,299.77	457,299.77	457,299.77	0.00
		OP109 CONSTRUCCION DE RED DE DRENAJE SANITARIO EN ANDADOR 5 ENTRE AV. CONSTITUCION Y CALLE JAZMIN, COL. LUIS DONALDO COLOSIO	0.00	388,399.51	26,901.36	361,498.15	361,498.15	361,498.15	361,498.15	0.00
		OP117 REHABILITACION DE RED DE DRENAJE SANITARIO EN CALLE AMAPOLA, COL. LUIS GOMEZ Z.	0.00	558,322.44	30,101.12	528,221.32	528,221.32	528,221.32	528,221.32	0.00
		OP120 REHABILITACION DE RED DE DRENAJE SANITARIO EN CALLE 32 ENTRE CALLE 25 Y 31, COL. COCOYOL	0.00	553,347.16	10,064.08	543,283.08	543,283.08	543,283.08	543,283.08	0.00
		OP123 05000388.- CONSTRUCCION DRENAJE PLUVIAL EN EL MUNICIPIO DE TENOSIQUE, CIUDAD DE TENOSIQUE DE PINO SUAREZ, COLONIA LUIS DONALDO COLOSIO	0.00	3,787,964.09	84,653.69	3,703,330.40	2,879,653.36	2,879,653.36	2,879,653.36	0.00
		OP124 05000396.- CONSTRUCCION DE RED DE DRENAJE SANITARIO EN EL MUNICIPIO DE TENOSIQUE, CIUDAD DE TENOSIQUE DE PINO SUAREZ, COLONIA JARDINES DEL USUMACINTA, DIVERSAS CALLES	0.00	1,807,545.08	42,986.80	1,764,558.28	1,764,558.28	1,764,558.28	1,764,558.28	0.00
		OP134 05000456.- CONSTRUCCION DE RED DE DRENAJE SANITARIO EN EL MUNICIPIO DE TENOSIQUE CIUDAD DE TENOSIQUE DE PINO SUAREZ, COLONIA SAN MIGUELITO, CALLE 36	0.00	2,646,471.19	63,887.30	2,582,583.89	1,873,962.55	1,873,962.55	1,873,962.55	0.00
		OP144 CONSTRUCCION DE DRENAJE SANITARIO EN ESCUELA PRIMARIA CARLOS PELLICER CAMARA, COL. COCOYOL	0.00	267,861.97	74,702.45	193,159.52	193,159.52	193,159.52	193,159.52	0.00
K004		ELECTRIFICACION	0.00	719,527.09	19,802.16	699,724.93	699,724.93	699,724.93	699,724.93	0.00
		OP028 EQUIPAMIENTO CON TRANSFORMADOR PARA EL MEJORAMIENTO DE VIVIENDA, EJ. EL REPASTO (ISR)	0.00	58,180.98	1,538.92	56,642.06	56,642.06	56,642.06	56,642.06	0.00
		OP029 EQUIPAMIENTO CON TRANSFORMADOR PARA EL MEJORAMIENTO DE VIVIENDA, POB. REDENCION DEL CAMPESINO (ISR)	0.00	85,612.81	4,052.32	81,560.49	81,560.49	81,560.49	81,560.49	0.00
		OP043 EQUIPAMIENTO CON TRANSFORMADOR PARA EL MEJORAMIENTO DE VIVIENDA, EJ. SANTA LUCIA	0.00	87,212.71	1,648.18	85,564.53	85,564.53	85,564.53	85,564.53	0.00
		OP044 EQUIPAMIENTO CON TRANSFORMADOR EN EL ESPACIO PUBLICO PEDRO VEGA	0.00	90,075.88	1,681.43	88,394.45	88,394.45	88,394.45	88,394.45	0.00
		OP097 EQUIPAMIENTO CON TRANSFORMADOR PARA EL MEJORAMIENTO DE VIVIENDA, EJ. PUNTA DE	0.00	61,097.18	1,017.49	60,079.69	60,079.69	60,079.69	60,079.69	0.00
		OP098 EQUIPAMIENTO CON TRANSFORMADOR PARA EL MEJORAMIENTO DE VIVIENDA, EJ. JOSE MARIA PINO SUAREZ 1RA. SECCION	0.00	58,540.53	918.41	57,622.12	57,622.12	57,622.12	57,622.12	0.00
		OP099 EQUIPAMIENTO CON TRANSFORMADOR PARA EL MEJORAMIENTO DE VIVIENDA POB. ARENA DE	0.00	83,111.91	2,247.44	80,864.47	80,864.47	80,864.47	80,864.47	0.00
		OP100 EQUIPAMIENTO CON TRANSFORMADOR PARA EL MEJORAMIENTO DE VIVIENDA EJ. SAN ISIDRO LAS POZAS	0.00	54,270.37	1,586.44	52,683.93	52,683.93	52,683.93	52,683.93	0.00
		OP138 EQUIPAMIENTO CON TRANSFORMADOR DE 15KVA TRIFASICO PARA LA REHABILITACION DEL POZO PROFUNDO DEL EJ. POMONA 2DA. SECC.	0.00	141,424.72	5,111.53	136,313.19	136,313.19	136,313.19	136,313.19	0.00
K005		URBANIZACION	0.00	56,538,984.17	2,868,082.43	53,670,901.74	46,273,173.35	46,273,173.35	46,273,173.35	0.00
		OP001 (OP218) - REHABILITACION DE CALLE CON MATERIAL DE MEZCLA ASFALTICA EXISTENTE Y RIEGO DE SELLO EN AV. CONSTITUCION DE LA COL. MUNICIPAL	0.00	228,375.44	0.00	228,375.44	228,375.44	228,375.44	228,375.44	0.00
		OP002 (OP219) - REHABILITACION DE CALLE CON MATERIAL DE MEZCLA ASFALTICA EXISTENTE Y RIEGO DE SELLO EN AV. CONSTITUCION DE LA COL. LUIS GOMEZ Z.	0.00	93,790.38	33,441.73	60,348.65	60,348.65	60,348.65	60,348.65	0.00
		OP003 (OP220) - REHABILITACION DE CALLE CON MATERIAL DE MEZCLA ASFALTICA EXISTENTE Y RIEGO DE SELLO EN AV. CONSTITUCION DE LA COL. LAZARO CARDENAS	0.00	61,704.86	0.00	61,704.86	61,704.86	61,704.86	61,704.86	0.00
		OP004 (OP221) - REHABILITACION DE CALLE DE TERRACERIA, COL. LA ESPERANZA	0.00	42,756.16	0.00	42,756.16	42,756.16	42,756.16	42,756.16	0.00
		OP005 (OP222) - REHABILITACION DE CALLE DE TERRACERIA HACIA LA PLANTA POTABILIZADORA DE AGUA POTABLE	0.00	65,980.81	0.00	65,980.81	65,980.81	65,980.81	65,980.81	0.00
		OP007 (OP217) - REHABILITACION DE CALLE DE TERRACERIA, EJ. JAVIER ROJO GOMEZ	0.00	62,538.05	0.00	62,538.05	62,538.05	62,538.05	62,538.05	0.00
		OP012 CONSTRUCCION DE PAVIMENTO CON CONCRETO HIDRAULICO EN CALLE JALPA ENTRE AV. CONSTITUCION Y CALLE PARAISO, COL. MUNICIPAL	0.00	1,122,839.79	134,330.87	988,508.92	988,508.92	988,508.92	988,508.92	0.00

MUNICIPIO DE TENOSIQUE, TABASCO.
GASTO POR PROGRAMAS Y PROYECTOS
EJERCICIO: 2022 CORTE DEL 01 DE ENERO AL 31 DE DICIEMBRE

P.P.	Proy.	Descripción	Autorizado	Adecuaciones		Modificado	Devengado	Ejercido	Pagado	Subejercicio
				Ampliaciones	Reducciones					
OP013		CONSTRUCCION DE PAVIMENTO CON CONCRETO HIDRAULICO EN CALLE BALANCAN ENTRE AV. CONSTITUCION Y CALLE ALBAÑILES, COL. OBRERA	0.00	2,195,271.74	0.00	2,195,271.74	2,195,271.74	2,195,271.74	2,195,271.74	0.00
OP014		MEJORAMIENTO DE CAMINO DE ACCESO DE TERRACERIA, POB. BOCA DEL CERRO-CENTRO USUMACINTA	0.00	1,454,744.61	28,477.28	1,426,267.33	1,426,267.33	1,426,267.33	1,426,267.33	0.00
OP015		REHABILITACION DE CALLE DE TERRACERIA EN CALLE JOBILLO, COL. LUIS GOMEZ Z.	0.00	190,987.31	8,634.41	182,352.90	182,352.90	182,352.90	182,352.90	0.00
OP016		REHABILITACION DE CAMINO DE ACCESO DE TERRACERIA, EJ. CARLOS PELLICER CAMARA	0.00	275,099.29	6,125.08	269,974.21	269,974.21	269,974.21	269,974.21	0.00
OP017		REHABILITACION DE CALLES DE TERRACERIA EN C.A. SUEÑOS DE ORO	0.00	96,924.46	4,555.88	92,368.58	92,368.58	92,368.58	92,368.58	0.00
OP018		REHABILITACION DE CAMINO DE ACCESO DE TERRACERIA EN EL EJ. NUEVA JERUSALEN	0.00	155,315.76	7,992.08	147,323.68	147,323.68	147,323.68	147,323.68	0.00
OP019		BACHEO CON MEZCLA ASFALTICA EN DIVERSAS CALLES DE LA CIUDAD DE TENOSIQUE DE PINO	0.00	500,000.00	11,470.11	488,529.89	488,529.89	488,529.89	488,529.89	0.00
OP020		BACHEO CON CONCRETO HIDRAULICO EN DIVERSAS CALLES DE LA CIUDAD DE TENOSIQUE DE PINO SUAREZ	0.00	999,999.99	21,942.30	978,057.69	978,057.69	978,057.69	978,057.69	0.00
OP022		REHABILITACION DE CALLE DE TERRACERIA, EN CALLE A UN COSTADO DEL PARQUE DE LA COL. ESTACION NUEVA	0.00	59,867.14	1,230.37	58,636.77	58,636.77	58,636.77	58,636.77	0.00
OP023		PAVIMENTACION CON CONCRETO HIDRAULICO EN LA CALLE VICENTE GUERRERO DE LA COL. LAZARO CARDENAS EN EL MUNICIPIO DE TENOSIQUE DE PINO SUAREZ, TABASCO	0.00	1,396,440.91	29,705.39	1,366,735.52	1,366,735.52	1,366,735.52	1,366,735.52	0.00
OP024		PAVIMENTACION CON CONCRETO HIDRAULICO EN LA CALLE AZUCENA DE LA COL. LUIS DONALDO COLOSIQ EN EL MUNICIPIO DE TENOSIQUE DE PINO SUAREZ, TABASCO	0.00	1,424,967.47	102,327.86	1,322,639.61	1,322,639.61	1,322,639.61	1,322,639.61	0.00
OP025		PAVIMENTACION CON CONCRETO HIDRAULICO EN LA CALLE GIRASOLES DE LA COL. LUIS DONALDO COLOSIQ EN EL MUNICIPIO DE TENOSIQUE DE PINO SUAREZ, TABASCO	0.00	1,237,817.87	0.00	1,237,817.87	1,237,817.87	1,237,817.87	1,237,817.87	0.00
OP026		PAVIMENTACION CON CONCRETO HIDRAULICO EN LA CALLE MIGUEL HIDALGO DE LA COL. LAZARO CARDENAS, EN EL MUNICIPIO DE TENOSIQUE DE PINO SUAREZ, TABASCO	0.00	1,033,085.79	0.00	1,033,085.79	1,033,085.79	1,033,085.79	1,033,085.79	0.00
OP030		MANTENIMIENTO DE CAMINO DE TERRACERIA, EJ. ESPERANZA NORTE (EL VEINTE)	0.00	413,929.95	9,832.81	404,096.24	404,096.24	404,096.24	404,096.24	0.00
OP031		CONSTRUCCION DE PAVIMENTO CON MEZCLA ASFALTICA EN CALLE ARTICULO 123 Y HEROES DE CANANEA EN COL. OBRERA.	0.00	1,807,935.59	72,563.38	1,735,252.21	1,735,252.21	1,735,252.21	1,735,252.21	0.00
OP033		REHABILITACION DE CAMINO DE ACCESO DE TERRACERIA DEL POB. GUAYACAN-EJ. CANITZAN	0.00	2,185,410.71	40,805.17	2,144,605.54	2,144,605.54	2,144,605.54	2,144,605.54	0.00
OP034		PAVIMENTACION CON MEZCLA ASFALTICA EN FRIJO DE CALLE 6 DE LA COL. PUEBLO UNIDO	0.00	956,729.36	0.00	956,729.36	956,729.36	956,729.36	956,729.36	0.00
OP038		REHABILITACION DE CAMINO DE ACCESO DE TERRACERIA EN EL EJ. SANTA LUCIA	0.00	288,242.14	7,158.27	281,083.87	281,083.87	281,083.87	281,083.87	0.00
OP041		REHABILITACION DE PAVIMENTO ASFALTICO EN CUERPO DE LA VIALIDAD DEL EJ. SAN FRANCISCO A TENOSIQUE	0.00	2,525,822.86	61,199.80	2,464,623.06	2,464,623.06	2,464,623.06	2,464,623.06	0.00
OP046		REHABILITACION DE CALLES DE TERRACERIA, COL. LUIS DONALDO COLOSIQ	0.00	1,037,540.85	352,826.62	684,714.03	684,714.03	684,714.03	684,714.03	0.00
OP047		REHABILITACION DE CALLES DE TERRACERIA, COL. ROBERTO MADRAZO	0.00	905,656.94	312,570.63	593,086.31	593,086.31	593,086.31	593,086.31	0.00
OP048		REHABILITACION DE CALLES DE TERRACERIA, EJ. LUIS ECHEVERRIA ALVAREZ 1RA. SECCION	0.00	177,705.04	1,276.23	176,428.81	176,428.81	176,428.81	176,428.81	0.00
OP049		REHABILITACION DE CAMINO DE ACCESO DE TERRACERIA, EJ. LUIS ECHEVERRIA ALVAREZ 1RA. SECCION	0.00	165,830.26	1,077.41	164,752.85	164,752.85	164,752.85	164,752.85	0.00
OP050		REHABILITACION DE CALLES DE TERRACERIA, POB. RANCHO GRANDE	0.00	494,093.86	18,712.51	475,381.35	475,381.35	475,381.35	475,381.35	0.00
OP051		REHABILITACION DE CALLES DE TERRACERIA, EJ. CORREGIDORA ORTIZ DE DOMINGUEZ	0.00	300,852.18	8,341.43	292,510.75	292,510.75	292,510.75	292,510.75	0.00
OP052		REHABILITACION DE CALLES DE TERRACERIA, EJ. NIÑOS HEROES	0.00	182,879.09	4,806.67	178,272.42	178,272.42	178,272.42	178,272.42	0.00
OP053		REHABILITACION DE CAMINO DE ACCESO DE TERRACERIA, EJ. NIÑOS HEROES	0.00	323,387.24	10,540.92	312,846.32	312,846.32	312,846.32	312,846.32	0.00
OP054		REHABILITACION DE CALLES DE TERRACERIA, EJ. FRANCISCO I. MADERO RIOS	0.00	68,791.25	1,452.67	67,338.58	67,338.58	67,338.58	67,338.58	0.00
OP055		REHABILITACION DE CAMINO COSECHERO, EJ. FRANCISCO I. MADERO RIOS	0.00	106,390.12	1,578.18	104,811.94	104,811.94	104,811.94	104,811.94	0.00
OP056		REHABILITACION DE CALLES DE TERRACERIA, EJ. NUEVO PROGRESO	0.00	287,183.74	7,802.60	279,381.14	279,381.14	279,381.14	279,381.14	0.00
OP057		REHABILITACION DE CAMINO COSECHERO, EJ. NUEVO PROGRESO	0.00	248,802.11	7,238.59	241,563.52	241,563.52	241,563.52	241,563.52	0.00
OP058		REHABILITACION DE CAMINO DE ACCESO DE TERRACERIA, EJ. NUEVO PROGRESO	0.00	823,997.15	17,294.12	806,703.03	806,703.03	806,703.03	806,703.03	0.00
OP059		REHABILITACION DE CALLES DE TERRACERIA, EJ. CORTIJO NUEVO 1RA. SECCION	0.00	239,204.45	5,487.35	233,717.10	233,717.10	233,717.10	233,717.10	0.00
OP060		REHABILITACION DE CALLES DE TERRACERIA, POB. SANTO TOMAS	0.00	186,983.78	6,597.84	180,385.94	180,385.94	180,385.94	180,385.94	0.00
OP061		REHABILITACION DE CAMINO COSECHERO, POB. SANTO TOMAS	0.00	321,176.43	9,228.45	311,947.98	311,947.98	311,947.98	311,947.98	0.00
OP062		REHABILITACION DE CALLES DE TERRACERIA, EJ. SAN MARCOS	0.00	90,667.49	2,078.30	88,589.19	88,589.19	88,589.19	88,589.19	0.00
OP063		REHABILITACION DE CAMINO COSECHERO, EJ. SAN MARCOS	0.00	179,740.93	5,215.64	174,525.29	174,525.29	174,525.29	174,525.29	0.00
OP064		REHABILITACION DE CAMINO DE ACCESO DE TERRACERIA DEL EJ. SAN MARCOS - POB. REDENCION DEL CAMPESINO, EJ. SAN MARCOS	0.00	647,168.79	15,438.85	631,729.94	631,729.94	631,729.94	631,729.94	0.00

MUNICIPIO DE TENOSIQUE, TABASCO.
GASTO POR PROGRAMAS Y PROYECTOS
EJERCICIO: 2022 CORTE DEL 01 DE ENERO AL 31 DE DICIEMBRE

P.P	Proy	Descripción	Autorizado	Adecuaciones		Modificado	Devengado	Ejercido	Pagado	Subejercicio
				Ampliaciones	Reducciones					
	OP065	REHABILITACION DE CALLES DE TERRACERIA, EJ. LOS RIELES DE SAN JOSE	0.00	157,843.62	855.18	156,988.44	156,988.44	156,988.44	156,988.44	0.00
	OP066	REHABILITACION DE CALLES DE TERRACERIA, EJ. ADOLFO LOPEZ MATEOS	0.00	313,417.72	5,596.97	307,720.75	307,720.75	307,720.75	307,720.75	0.00
	OP069	REHABILITACION DE CALLES DE TERRACERIA, POB. ESTAPILLA	0.00	393,760.45	8,705.63	385,054.82	385,054.82	385,054.82	385,054.82	0.00
	OP070	EQUIPAMIENTO CON TRANSFORMADOR PARA EL MEJORAMIENTO DE VIVIENDA, CA. EL XOTAL 2DA. SECCION	0.00	60,000.98	1,171.70	58,829.28	58,829.28	58,829.28	58,829.28	0.00
	OP071	CONSTRUCCION DE EMBARCADERO TIPO ESCALINATA EN LA MARGEN IZQUIERDA DEL RIO USUMACINTA, POB. ESTAPILLA	0.00	1,550,540.00	214,362.95	1,336,177.05	1,336,177.05	1,336,177.05	1,336,177.05	0.00
	OP073	CONSTRUCCION DE CAMINO COSECHERO EN EL EJ. SANTA ELENA	0.00	485,672.37	485,672.37	0.00	0.00	0.00	0.00	0.00
	OP076	REHABILITACION DE CALLES DE TERRACERIA EN EL POB. USUMACINTA	0.00	279,077.16	7,281.84	271,795.32	271,795.32	271,795.32	271,795.32	0.00
	OP077	REHABILITACION DE CALLES DE TERRACERIA EN EL EJ. PLAN DE SAN ANTONIO	0.00	97,663.42	3,394.14	94,269.28	94,269.28	94,269.28	94,269.28	0.00
	OP078	REHABILITACION DE CAMINO DE ACCESO DE TERRACERIA EN EL EJ. PLAN DE SAN ANTONIO	0.00	235,489.86	6,044.76	229,445.10	229,445.10	229,445.10	229,445.10	0.00
	OP079	REHABILITACION DE CAMINO DE ACCESO DE TERRACERIA EN EL EJ. JOSE MARIA PINO SUAREZ 1RA. SECC.	0.00	113,346.85	2,247.28	111,099.57	111,099.57	111,099.57	111,099.57	0.00
	OP086	REHABILITACION DE PAVIMENTO ASFALTICO EN CUERPO DE LA VIALIDAD CARRIL IZQUIERDO DEL EJ. SAN FRANCISCO A TENOSIQUE, POB. REDENCION DEL CAMPESINO	0.00	3,149,386.37	74,932.15	3,074,454.22	3,074,454.22	3,074,454.22	3,074,454.22	0.00
	OP087	REHABILITACION DE CALLES DE TERRACERIA, EJ. BELLA VISTA	0.00	220,758.42	8,772.54	211,985.88	211,985.88	211,985.88	211,985.88	0.00
	OP091	REHABILITACION DE CALLES DE TERRACERIA, EJ. ALVARO OBREGON	0.00	356,924.02	0.01	356,924.01	356,924.01	356,924.01	356,924.01	0.00
	OP092	CONSTRUCCION DE CALLES DE TERRACERIAS, EJ. CORREGIDORA ORTIZ DE DOMINGUEZ	0.00	366,784.16	8,157.54	358,626.62	358,626.62	358,626.62	358,626.62	0.00
	OP094	REHABILITACION DE CALLES DE TERRACERIA, C.A. EL XOTAL 2DA. SECC.	0.00	341,491.95	7,940.09	333,551.86	333,551.86	333,551.86	333,551.86	0.00
	OP096	REHABILITACION DE CAMINOS COSECHEROS, EJ. SAN ISIDRO GUASIVAN	0.00	1,790,615.38	27,404.00	1,763,211.38	1,763,211.38	1,763,211.38	1,763,211.38	0.00
	OP104	REHABILITACION CON PAVIMENTO DE CONCRETO HIDRAULICO EN CALLE 33 Y CALLE 60 EN TRAMOS AISLADOS, COL. BENITO JUAREZ	0.00	1,387,656.77	29,670.71	1,367,986.06	1,367,986.06	1,367,986.06	1,367,986.06	0.00
	OP105	CONSTRUCCION DE PAVIMENTO CON CONCRETO HIDRAULICO EN CALLE 10, COL. SAN ROMAN	0.00	781,658.48	0.00	781,658.48	781,658.48	781,658.48	781,658.48	0.00
	OP112	CONSTRUCCION DE PAVIMENTO DE CONCRETO HIDRAULICO EN CALLE JAZMIN, COL. LUIS DONALDO COLOSIO	0.00	943,055.66	0.00	943,055.66	943,055.66	943,055.66	943,055.66	0.00
	OP114	REHABILITACION DE CALLE AL INGENIO DE TERRACERIA, COL. LAZARO CARDENAS	0.00	109,374.82	2,469.22	106,905.60	106,905.60	106,905.60	106,905.60	0.00
	OP116	REHABILITACION DE CALLE DE TERRACERIA EN CALLE 59, COL. SAN ROMAN	0.00	35,412.39	380.16	35,032.23	35,032.23	35,032.23	35,032.23	0.00
	OP119	CONSTRUCCION DE PAVIMENTO CON CONCRETO HIDRAULICO EN CALLE 32 ENTRE CALLES 25 Y 31, COL. COCQYOL	0.00	1,676,580.45	156,250.71	1,522,329.74	1,522,329.74	1,522,329.74	1,522,329.74	0.00
	OP130	REHABILITACION DE CALLES DE TERRACERIA, EJ. IGNACIO ALLENDE	0.00	526,538.20	14,289.23	512,248.97	512,248.97	512,248.97	512,248.97	0.00
	OP132	REHABILITACION DE CAMINO DE CONCRETO ASFALTICO EN CALIENTE EN TRAMOS AISLADOS DEL POB. REDENCION A EJ. IGNACIO ALLENDE	0.00	1,128,491.09	30,883.59	1,097,607.50	1,097,607.50	1,097,607.50	1,097,607.50	0.00
	OP133	REHABILITACION E INSTALACION DE LA TORRE EMISORA DE LA RADIO EN LA ZONA INDIGENA "LA VOZ DE LA MONTANA", EJ. IGNACIO ALLENDE	0.00	353,539.64	8,070.61	345,469.03	0.00	0.00	0.00	0.00
	OP135	05000388 - CONSTRUCCION DE PAVIMENTO CON CONCRETO HIDRAULICO EN EL MUNICIPIO DE TENOSIQUE, CIUDAD DE TENOSIQUE DE PINO SUAREZ, COLONIA SAN MIGUELITO, CALLE 36, ENTRE 31 Y CALLE 38	0.00	5,455,869.38	119,886.72	5,335,982.66	1,612,355.48	1,612,355.48	1,612,355.48	0.00
	OP136	05000458 - CONSTRUCCION DE GUARNICIONES Y BANQUETAS EN EL MUNICIPIO DE TENOSIQUE, CIUDAD DE TENOSIQUE DE PINO SUAREZ, COLONIA SAN MIGUELITO, CALLE 36	0.00	1,416,766.46	34,167.96	1,382,598.50	433,604.39	433,604.39	433,604.39	0.00
	OP139	REHABILITACION DE CALLES DE TERRACERIA, COL. LA ESPERANZA	0.00	1,181,349.91	36,564.75	1,144,785.16	1,144,785.16	1,144,785.16	1,144,785.16	0.00
	OP140	REHABILITACION DE CALLES DE TERRACERIA, COL. JARDINES DEL USUMACINTA	0.00	441,004.59	17,746.60	423,257.99	0.00	0.00	0.00	0.00
	OP141	REHABILITACION DE CALLES DE TERRACERIA, EJ. LA ESTANCIA	0.00	827,199.90	0.00	827,199.90	827,199.90	827,199.90	827,199.90	0.00
	OP142	REHABILITACION DE CALLES DE TERRACERIA, EJ. FRANCISCO VILLA	0.00	544,139.36	0.00	544,139.36	544,139.36	544,139.36	544,139.36	0.00
	OP143	REHABILITACION DE CALLES DE TERRACERIA, EJ. EL BEJUCAL	0.00	256,120.45	256,120.45	0.00	0.00	0.00	0.00	0.00
	OP146	BACHEO CON CONCRETO HIDRAULICO EN DIVERSAS CALLES DE LA CIUDAD	0.00	1,884,144.85	27,744.77	1,856,400.08	0.00	0.00	0.00	0.00
K008	CARRETERAS		0.00	6,841,066.87	72,597.57	6,768,469.30	5,685,947.55	5,685,947.55	5,685,947.55	0.00
	OP006	(OP216) - REHABILITACION DE CAMINO DE ACCESO, EJ. JAVIER ROJO GOMEZ	0.00	91,429.81	28,010.51	63,419.30	63,419.30	63,419.30	63,419.30	0.00
	OP021	REHABILITACION DE ESTACIONAMIENTO DE CENTRAL CAMIONERA	0.00	284,775.49	5,094.73	279,680.76	279,680.76	279,680.76	279,680.76	0.00
	OP088	REHABILITACION DE CAMINO DE ACCESO DE TERRACERIA, EJ. BELLA VISTA	0.00	879,294.48	4,158.67	875,135.81	875,135.81	875,135.81	875,135.81	0.00
	OP089	REHABILITACION DE CAMINO DE ACCESO DE TERRACERIA TRAMO EJ. IGNACIO ALLENDE A EJ. ALVARO	0.00	425,448.47	0.00	425,448.47	425,448.47	425,448.47	425,448.47	0.00

MUNICIPIO DE TENOSIQUE, TABASCO.
GASTO POR PROGRAMAS Y PROYECTOS
EJERCICIO: 2022 CORTE DEL 01 DE ENERO AL 31 DE DICIEMBRE

P.P	Proy.	Descripción	Autorizado	Adecuaciones		Modificado	Devengado	Ejercido	Pagado	Subejercicio
				Ampliaciones	Reducciones					
	OP089	OBREGON	0.00	425,448.47	0.00	425,448.47	425,448.47	425,448.47	425,448.47	0.00
	OP090	REHABILITACION DE CAMINO DE ACCESO DE TERRACERIA TRAMO EJ. FRANCISCO VILLA A EJ. ALVARO OBREGON	0.00	496,326.37	0.00	496,326.37	496,326.37	496,326.37	496,326.37	0.00
	OP093	REHABILITACION DE CAMINO DE ACCESO DE TERRACERIA EJ. REFORMA AGRARIA	0.00	569,450.96	20,765.62	548,685.34	548,685.34	548,685.34	548,685.34	0.00
	OP113	REHABILITACION DE CAMINO DE ACCESO DE TERRACERIA, EJ. VETERANOS DE LA REVOLUCION	0.00	603,514.56	10,851.68	592,662.88	592,662.88	592,662.88	592,662.88	0.00
	OP115	REHABILITACION DE CAMINO DE TERRACERIA HACIA EL ADO	0.00	133,121.58	3,716.36	129,405.22	129,405.22	129,405.22	129,405.22	0.00
	OP125	CONSTRUCCION DE CAMINO COSECHERO EN EL EJ. SANTA ELENA	0.00	1,746,008.73	0.00	1,746,008.73	851,204.50	851,204.50	851,204.50	0.00
	OP126	REHABILITACION DE CAMINO DE ACCESO DE TERRACERIA, EJ. SANTA CRUZ	0.00	642,719.58	0.00	642,719.58	548,860.82	548,860.82	548,860.82	0.00
	OP127	REHABILITACION DE CAMINO DE ACCESO DE TERRACERIA, EJ. EL PALMAR	0.00	968,976.84	0.00	968,976.84	875,118.08	875,118.08	875,118.08	0.00
K009	PUENTES		0.00	5,547,232.87	2,542,017.60	3,005,215.27	1,505,395.73	1,505,395.73	1,505,395.73	0.00
	OP095	CONSTRUCCION DE PUENTE TIPO CAJON EN CAMINO DE TERRACERIA EN EJ. ESPERANZA NORTE (EL VEINTE)	0.00	5,547,232.87	2,542,017.60	3,005,215.27	1,505,395.73	1,505,395.73	1,505,395.73	0.00
K012	EDIFICIOS PÚBLICOS		0.00	814,407.43	52,231.99	762,175.44	762,175.44	762,175.44	762,175.44	0.00
	OP110	REHABILITACION DE ESPACIO PUBLICO PEDRO VEGA EN MALECON NUEVO	0.00	528,838.15	11,895.05	517,143.10	517,143.10	517,143.10	517,143.10	0.00
	OP111	REHABILITACION DE INSTALACIONES DEL PARADOR TURISTICO EN EL EJ. SAN CARLOS	0.00	285,569.28	40,536.94	245,032.34	245,032.34	245,032.34	245,032.34	0.00
K024	ADQUISICION DE BIENES MUEBLES		0.00	22,288,906.39	7,352,781.74	14,916,124.65	14,916,124.65	14,916,124.65	14,916,124.65	0.00
	AD001	ADQUISICION DE SEMBRADORA, PARA UTILIZARSE EN LA DIRECCION DE DESARROLLO (ISR-2022)	0.00	85,000.00	10,000.00	85,000.00	85,000.00	85,000.00	85,000.00	0.00
	AD002	ADQUISICION DE DESVARADORAS, PARA UTILIZARSE EN LA DIRECCION DE DESARROLLO (ISR 2022)	0.00	160,000.00	11,000.00	149,000.00	149,000.00	149,000.00	149,000.00	0.00
	AD003	ADQUISICION DE UNIDADES RECOLECTORAS DE BASURA CIELO ABIERTO TIPO VOLTEO	0.00	6,780,000.00	3,416,000.00	3,364,000.00	3,364,000.00	3,364,000.00	3,364,000.00	0.00
	AD004	ADQUISICION DE JUEGOS INFLABLES, PARA UTILIZARSE EN EL CENTRO DE ATENCION INFANTIL (CAI)	0.00	72,000.00	2,400.00	69,600.00	69,600.00	69,600.00	69,600.00	0.00
	AD006	EQUIPAMIENTO DE LAS INSTITUCIONES DE SEGURIDAD PUBLICA (ADQUISICION DE EQUIPO DE COMPUTO)	0.00	162,400.00	162,400.00	0.00	0.00	0.00	0.00	0.00
	AD007	EQUIPAMIENTO DE LAS INSTITUCIONES DE SEGURIDAD PUBLICA (ADQUISICION DE MOBILIARIO Y EQUIPO DE OFICINA)	0.00	287,900.00	287,900.00	0.00	0.00	0.00	0.00	0.00
	AD008	EQUIPAMIENTO DE LAS INSTITUCIONES DE SEGURIDAD PUBLICA.- ADQUISICION DE TRES CAMIONETAS PICKUP DOBLE CABINA EQUIPADA COMO PATRULLA CON BALIZAMIENTO (REACCION)	0.00	2,550,000.00	166,200.00	2,383,800.00	2,383,800.00	2,383,800.00	2,383,800.00	0.00
	AD009	ADQUISICION DE PLANTA DE LUZ A GASOLINA, PARA UTILIZARSE EN LA PRESIDENCIA.	0.00	30,000.00	15,518.85	14,481.15	14,481.15	14,481.15	14,481.15	0.00
	AD010	ADQUISICION DE TOLDOS DE LONA, PARA UTILIZARSE EN LA PRESIDENCIA.	0.00	145,000.00	3,480.00	141,520.00	141,520.00	141,520.00	141,520.00	0.00
	AD011	ADQUISICION DE TELEVISION DE 50 PULGADAS, PARA UTILIZARSE EN LA PRESIDENCIA	0.00	30,000.00	3,324.64	26,675.36	26,675.36	26,675.36	26,675.36	0.00
	AD012	ADQUISICION DE 2 PODADORAS, PARA EL DEPARTAMENTO DE MEJORAMIENTO DE PAISAJE URBANO	0.00	41,041.44	455.94	40,585.50	40,585.50	40,585.50	40,585.50	0.00
	AD013	ADQUISICION DE 1 HIDROLAVADORA, PARA EL DEPARTAMENTO DE MEJORAMIENTO DE PAISAJE	0.00	29,000.00	4,931.45	24,068.55	24,068.55	24,068.55	24,068.55	0.00
	AD014	ADQUISICION DE SOFTWARE (SISTEMA OPERATIVO), PARA SER UTILIZADO EN EL SERVIDOR DEL AREA DE INFORMATICA Y SISTEMAS DE LA DIRECCION DE PROGRAMACION	0.00	93,780.00	0.00	93,780.00	93,780.00	93,780.00	93,780.00	0.00
	AD015	ADQUISICION DE 2 PODADORAS, PARA UTILIZARSE EN LA D.E.C.U.R. MUNICIPAL.	0.00	41,000.00	414.50	40,585.50	40,585.50	40,585.50	40,585.50	0.00
	AD016	ADQUISICION DE ESCALERA, PARA UTILIZARSE EN LA UNIDAD DE PROTECCION CIVIL (PART. REM. 2021)	0.00	23,000.00	1,327.73	21,672.27	21,672.27	21,672.27	21,672.27	0.00
	AD017	EQUIPO DE AIRE ACONDICIONADO TIPO MINI SPLIT DE 24,000 BTU, PARA LA SECRETARIA DEL AYUNTAMIENTO (COORDINACION DE DELEGADOS) (1 EQUIPO) DEL AYUNTAMIENTO DE TENOSIQUE	0.00	13,500.00	407.16	13,092.84	13,092.84	13,092.84	13,092.84	0.00
	AD018	EQUIPO DE AIRE ACONDICIONADO TIPO MINI SPLIT DE 24,000 BTU PARA LA DIRECCION DE FINANZAS (SUB-DIRECCION DE CATASTRO) (1 EQUIPO) DEL AYUNTAMIENTO DE TENOSIQUE	0.00	13,500.00	407.16	13,092.84	13,092.84	13,092.84	13,092.84	0.00
	AD019	EQUIPO DE AIRE ACONDICIONADO TIPO MINI SPLIT 12,000 BTU PARA UTILIZARSE EN LA DIRECCION DE SEGURIDAD PUBLICA (6 EQUIPOS) DEL AYUNTAMIENTO DE TENOSIQUE	0.00	49,000.00	886.01	48,113.99	48,113.99	48,113.99	48,113.99	0.00
	AD020	EQUIPO DE AIRE ACONDICIONADO TIPO MINI SPLIT 24,000 BTU PARA UTILIZARSE EN LA DIRECCION DE SEGURIDAD PUBLICA (2 EQUIPOS) DEL AYUNTAMIENTO DE TENOSIQUE	0.00	27,000.00	814.32	26,185.68	26,185.68	26,185.68	26,185.68	0.00
	AD021	EQUIPO DE AIRE ACONDICIONADO TIPO MINI SPLIT DE 36,000 BTU, PARA LA DIRECCION DE ADMINISTRACION (RECURSOS HUMANOS) (1 EQUIPO) DEL AYUNTAMIENTO DE TENOSIQUE	0.00	26,000.00	555.47	25,444.53	25,444.53	25,444.53	25,444.53	0.00
	AD022	EQUIPO DE AIRE ACONDICIONADO TIPO MINI SPLIT DE 12,000 BTU (1 EQUIPO) PARA EL DIF MUNICIPAL DEL AYUNTAMIENTO DE TENOSIQUE	0.00	8,500.00	481.00	8,019.00	8,019.00	8,019.00	8,019.00	0.00
	AD023	EQUIPO DE AIRE ACONDICIONADO TIPO MINI SPLIT DE 24,000 BTU (1 EQUIPO) PARA EL DIF MUNICIPAL DEL AYUNTAMIENTO DE TENOSIQUE	0.00	13,500.00	407.16	13,092.84	13,092.84	13,092.84	13,092.84	0.00
	AD024	EQUIPO INFORMATICO PARA LA PRESIDENCIA MUNICIPAL (1 EQUIPO) DEL AYUNTAMIENTO DE	0.00	25,000.00	742.66	24,257.34	24,257.34	24,257.34	24,257.34	0.00

MUNICIPIO DE TENOSIQUE, TABASCO.
GASTO POR PROGRAMAS Y PROYECTOS
EJERCICIO: 2022 CORTE DEL 01 DE ENERO AL 31 DE DICIEMBRE

P.P	Proy.	Descripción	Autorizado	Adecuaciones		Modificado	Devengado	Ejercido	Pagado	Subejercicio
				Ampliaciones	Reducciones					
AD024	TENOSIQUE		0.00	25,000.00	742.66	24,257.34	24,257.34	24,257.34	24,257.34	0.00
AD025	EQUIPO INFORMATICO PARA LA SECRETARIA (1 EQUIPO) DEL AYUNTAMIENTO DE TENOSIQUE		0.00	25,000.00	742.66	24,257.34	24,257.34	24,257.34	24,257.34	0.00
AD026	EQUIPO INFORMATICO PARA LA DIRECCION DE FINANZAS (1 EQUIPO) DEL AYUNTAMIENTO DE TENOSIQUE		0.00	25,000.00	742.66	24,257.34	24,257.34	24,257.34	24,257.34	0.00
AD027	EQUIPO INFORMATICO PARA LA CONTRALORIA MUNICIPAL (1 EQUIPO) DEL AYUNTAMIENTO DE TENOSIQUE		0.00	25,000.00	742.66	24,257.34	24,257.34	24,257.34	24,257.34	0.00
AD028	EQUIPO INFORMATICO PARA UTILIZARSE EN LA DIRECCION DE SEGURIDAD PUBLICA (4 EQUIPOS) DEL AYUNTAMIENTO DE TENOSIQUE		0.00	99,000.00	1,970.64	97,029.36	97,029.36	97,029.36	97,029.36	0.00
AD029	EQUIPO INFORMATICO PARA LA DIRECCION DE ADMINISTRACION (3 EQUIPOS) DEL AYUNTAMIENTO DE TENOSIQUE		0.00	73,000.00	227.98	72,772.02	72,772.02	72,772.02	72,772.02	0.00
AD030	EQUIPO DE IMPRESION MULTIFUNCIONAL PARA UTILIZARSE EN LA DIRECCION DE ADMINISTRACION (1 EQUIPO) DEL AYUNTAMIENTO DE TENOSIQUE		0.00	21,000.00	477.57	20,522.43	20,522.43	20,522.43	20,522.43	0.00
AD031	EQUIPO INFORMATICO PARA LA DIRECCION DE OBRAS, ORDENAMIENTO TERRITORIAL Y SERVICIOS MUNICIPALES (1 EQUIPO) DEL AYUNTAMIENTO DE TENOSIQUE		0.00	25,000.00	742.66	24,257.34	24,257.34	24,257.34	24,257.34	0.00
AD032	EQUIPO INFORMATICO PARA LA DIRECCION DE OBRAS, ORDENAMIENTO TERRITORIAL Y SERVICIOS MUNICIPALES (3 EQUIPOS) DEL AYUNTAMIENTO DE TENOSIQUE		0.00	115,000.00	4,996.33	110,003.67	110,003.67	110,003.67	110,003.67	0.00
AD033	EQUIPO DE IMPRESION MULTIFUNCIONAL PARA UTILIZARSE EN EL DIF MUNICIPAL (1 EQUIPO) DEL AYUNTAMIENTO DE TENOSIQUE		0.00	10,000.00	369.10	9,630.90	9,630.90	9,630.90	9,630.90	0.00
AD034	EQUIPOS INFORMATICOS PARA LA CONTRALORIA MUNICIPAL (2 EQUIPOS) DEL AYUNTAMIENTO DE TENOSIQUE		0.00	73,500.00	164.22	73,335.78	73,335.78	73,335.78	73,335.78	0.00
AD035	EQUIPO INFORMATICO PARA LA UNIDAD DE PROTECCION CIVIL (1 EQUIPO) DEL AYUNTAMIENTO DE TENOSIQUE		0.00	25,000.00	742.66	24,257.34	24,257.34	24,257.34	24,257.34	0.00
AD036	ADQUISICION DE EQUIPO DE NAVEGADOR GPS, PARA SER UTILIZADO EN LA DIRECCION DE OBRAS, ORDENAMIENTO TERRITORIAL Y SERVICIOS MUNICIPALES. (ISR 2022)		0.00	10,672.37	386.66	10,285.71	10,285.71	10,285.71	10,285.71	0.00
AD037	ADQUISICION DE EQUIPO DE NAVEGADOR GPS, PARA SER UTILIZADO EN LA DIRECCION DE OBRAS, ORDENAMIENTO TERRITORIAL Y SERVICIOS MUNICIPALES. (ISR 2022)		0.00	10,672.37	386.66	10,285.71	10,285.71	10,285.71	10,285.71	0.00
AD038	ADQUISICION DE EQUIPO DE NAVEGADOR GPS, PARA SER UTILIZADO EN LA DIRECCION DE OBRAS, ORDENAMIENTO TERRITORIAL Y SERVICIOS MUNICIPALES. (ISR 2022)		0.00	10,672.37	386.66	10,285.71	10,285.71	10,285.71	10,285.71	0.00
AD039	ADQUISICION DE ESTACION TOTAL, PARA SER UTILIZADO EN LA DIRECCION DE OBRAS, ORDENAMIENTO TERRITORIAL Y SERVICIOS MUNICIPALES. (ISR 2022)		0.00	128,516.81	952.86	127,563.75	127,563.75	127,563.75	127,563.75	0.00
AD040	ADQUISICION DE AIRE ACONDICIONADO TIPO MINI SPLIT DE 24 000 BTU, PARA UTILIZARSE EN LA DIRECCION DE DESARROLLO		0.00	25,000.00	7,267.83	17,732.17	17,732.17	17,732.17	17,732.17	0.00
AD041	ADQUISICION DE 2 ESCANER PLANO, PARA UTILIZARSE EN LA DIRECCION DE FINANZAS		0.00	100,000.00	17,128.21	82,871.79	82,871.79	82,871.79	82,871.79	0.00
AD042	ADQUISICION DE 1 IMPRESORA MULTIFUNCIONAL PARA UTILIZARSE EN LA DIRECCION DE FINANZAS		0.00	10,000.00	0.80	9,999.20	9,999.20	9,999.20	9,999.20	0.00
AD043	ADQUISICION DE 2 MOTOSIERRAS TELESCOPICAS, (PODADORA DE ALTURA), PARA UTILIZARSE EN LA UNIDAD DE PROTECCION CIVIL		0.00	44,000.00	879.23	43,120.77	43,120.77	43,120.77	43,120.77	0.00
AD044	EQUIPO DE COMPUTO PARA LA DIRECCION DE PROGRAMACION (1 EQUIPO)		0.00	30,000.00	72.00	29,928.00	29,928.00	29,928.00	29,928.00	0.00
AD045	ADQUISICION DE 1 IMPRESORA MULTIFUNCIONAL PARA UTILIZARSE EN LA DIRECCION DE PROGRAMACION (ISR 2022)		0.00	10,000.00	0.80	9,999.20	9,999.20	9,999.20	9,999.20	0.00
AD046	EQUIPO DE COMPUTO PARA LA DIRECCION DE ADMINISTRACION (2 EQUIPOS)		0.00	57,997.68	0.00	57,997.68	57,997.68	57,997.68	57,997.68	0.00
AD047	ADQUISICION DE LAPTOP, PARA UTILIZARSE EN LA DIRECCION DE PROTECCION AMBIENTAL Y DESARROLLO SUSTENTABLE		0.00	30,000.00	16,660.00	13,340.00	13,340.00	13,340.00	13,340.00	0.00
AD048	ADQUISICION DE CAÑON PARA UTILIZARSE EN LA DIRECCION DE PROTECCION AMBIENTAL Y DESARROLLO SUSTENTABLE		0.00	25,000.00	13,956.80	11,043.20	11,043.20	11,043.20	11,043.20	0.00
AD049	ADQUISICION DE JUEGOS INFANTILES, PARA EL PARQUE CONVIVENCIA DE LA CIUDAD DE TENOSIQUE, TABASCO.		0.00	1,342,704.71	193,821.34	1,148,883.37	1,148,883.37	1,148,883.37	1,148,883.37	0.00
AD050	ADQUISICION DE REFRIGERADOR PEQUEÑO, PARA UTILIZARSE EN LA PRESIDENCIA MUNICIPAL		0.00	20,000.00	20,000.00	0.00	0.00	0.00	0.00	0.00
AD051	ADQUISICION DE AIRE ACONDICIONADO TIPO MINI SPLIT 12000 BTU, PARA UTILIZARSE EN LA PRESIDENCIA MUNICIPAL		0.00	15,000.00	6,487.08	8,512.92	8,512.92	8,512.92	8,512.92	0.00
AD052	ADQUISICION DE LAP TOP, PARA UTILIZARSE EN LA PRESIDENCIA MUNICIPAL		0.00	35,000.00	2,937.60	32,062.40	32,062.40	32,062.40	32,062.40	0.00
AD053	ADQUISICION DE MICROFONOS INALAMBRICOS (01 COMBO) PARA UTILIZARSE EN LA PRESIDENCIA MUNICIPAL		0.00	33,000.00	467.05	32,532.95	32,532.95	32,532.95	32,532.95	0.00
AD054	ADQUISICION DE ARCHIVERO METALICO, PARA UTILIZARSE EN LA DIRECCION DE ADMINISTRACION		0.00	11,200.00	200.01	10,999.99	10,999.99	10,999.99	10,999.99	0.00
AD055	EQUIPO DE COMPUTO PARA LA DIRECCION DE ADMINISTRACION (1 EQUIPO)		0.00	28,998.84	0.00	28,998.84	28,998.84	28,998.84	28,998.84	0.00

MUNICIPIO DE TENOSIQUE, TABASCO.
GASTO POR PROGRAMAS Y PROYECTOS
EJERCICIO: 2022 CORTE DEL 01 DE ENERO AL 31 DE DICIEMBRE

P.P	Proy.	Descripción	Autorizado	Adecuaciones		Modificado	Devengado	Ejercido	Pagado	Subejercicio
				Ampliaciones	Reducciones					
	AD056	ADQUISICION DE ROTULADOR ELECTRONICO PORTATIL, PARA UTILIZARSE EN LA DIRECCION DE ADMINISTRACION	0.00	11,500.00	500.00	11,000.00	11,000.00	11,000.00	11,000.00	0.00
	AD057	ADQUISICION DE PODIUM DE CAOBILLA MACIZA DE 18 MM Y VISTAS EN MADERA DE PAROTA EN ACABADO POLIURETANO SEMI MATE. PARA UTILIZARSE EN LA PRESIDENCIA MUNICIPAL	0.00	14,500.00	580.00	13,920.00	13,920.00	13,920.00	13,920.00	0.00
	AD058	TERMO NEBULIZADOR, PARA NEBULIZACION ESPECIAL EN CALIENTE Y APLICACION DE INSECTICIDAS EN BASE OLEOSA	0.00	48,850.00	0.00	48,850.00	48,850.00	48,850.00	48,850.00	0.00
	AD059	ADQUISICION DE MOBILIARIO Y EQUIPO DE OFICINA, PARA UTILIZARSE EN LA CONTRALORIA	0.00	200,000.00	123,272.96	76,727.04	76,727.04	76,727.04	76,727.04	0.00
	AD060	ADQUISICION DE MEZCLADORA ANALOGICA CON EQUALIZADOR DE 120V/240V DE 6 CANALES, PARA UTILIZARSE EN LA PRESIDENCIA	0.00	10,000.00	10,000.00	0.00	0.00	0.00	0.00	0.00
	AD061	ADQUISICION DE UNIDAD CAMION RECOLECTOR EQUIPADA CON COMPACTADOR DE BASURA	0.00	2,790,000.00	2,790,000.00	0.00	0.00	0.00	0.00	0.00
	AD062	ADQUISICION DE UNIDAD CAMION EQUIPADO CON GRUA DE BRAZO ARTICULADA Y CANASTILLA	0.00	2,528,000.00	8,988.00	2,518,012.00	2,518,012.00	2,518,012.00	2,518,012.00	0.00
	AD063	ADQUISICION DE CAMIONETA, PARA UTILIZARSE EN LA DIRECCION DE SEGURIDAD PUBLICA	0.00	650,000.00	15,100.00	634,900.00	634,900.00	634,900.00	634,900.00	0.00
	AD064	ADQUISICION DE LAPTOP, PARA UTILIZARSE EN LA DIRECCION DE FINANZAS (REM.PART.2021)	0.00	15,000.00	1,660.00	13,340.00	13,340.00	13,340.00	13,340.00	0.00
	AD066	ADQUISICION DE UNIDAD CAMION RECOLECTOR EQUIPADA CON COMPACTADOR DE BASURA	0.00	2,790,000.00	17,716.00	2,772,284.00	2,772,284.00	2,772,284.00	2,772,284.00	0.00
K037	OP083	REHABILITACION DE ESCUELA PREPARATORIA EN C.A. SUEÑOS DE ORO	0.00	679,760.03	0.00	679,760.03	679,760.03	679,760.03	679,760.03	0.00
K038	OP027	CONSTRUCCION DE CUBIERTA PARA CANCHA DE USOS MULTIPLES EN EL POB. USUMACINTA DEL MUNICIPIO DE TENOSIQUE DE PINO SUAREZ	0.00	1,446,148.00	0.00	1,446,148.00	1,446,148.00	1,446,148.00	1,446,148.00	0.00
K039	OP067	CONSTRUCCION DE TECHADO PARA CANCHA DE USOS MULTIPLES, POB. GUAYACAN	0.00	4,437,854.70	6,315.80	4,431,538.90	4,431,538.90	4,431,538.90	4,431,538.90	0.00
	OP068	CONSTRUCCION DE TECHADO PARA CANCHA DE USOS MULTIPLES, POB. EMILIANO ZAPATA 3RA. SECCION (LOS CEDROS)	0.00	1,637,290.00	0.00	1,637,290.00	1,637,290.00	1,637,290.00	1,637,290.00	0.00
	OP081	CONSTRUCCION DE TECHUMBRE EN AREA DE ESPACIO PUBLICO EN EL EJ. SAN MARCOS	0.00	755,070.20	10.00	755,060.20	755,060.20	755,060.20	755,060.20	0.00
	OP082	REHABILITACION DE PARQUE RECREATIVO EN LA COL. MUNICIPAL	0.00	961,620.00	6,305.80	955,314.20	955,314.20	955,314.20	955,314.20	0.00
L001	GC036	PAGO DE LAUDOS LABORALES (ISR)	5,000,000.00	95,683.58	2,500,040.00	2,595,643.58	2,595,643.58	2,595,643.58	2,595,643.58	0.00
M001	AD065	ADQUISICION DE TERRENO CON SUPERFICIE 379.69 M2, UBICADO EN CALLE COMALCALCO SIN NUMERO, COLONIA ZONA SIQUISAB DE LA CIUDAD DE TENOSIQUE, TABASCO	62,185,041.11	10,217,358.22	12,240,560.70	60,161,838.63	60,161,838.63	60,161,838.63	59,049,165.76	0.00
	GC006	GASTOS DE OPERACION DE LA DIRECCION DE DESARROLLO MUNICIPAL	8,110,937.33	214,619.11	580,548.80	7,735,007.64	7,735,007.64	7,735,007.64	7,538,173.02	0.00
	GC007	GASTOS DE OPERACION DE LA DIRECCION DE FOMENTO ECONOMICO Y TURISMO	6,178,893.76	76,021.46	526,719.93	5,726,195.29	5,726,195.29	5,726,195.29	5,577,688.32	0.00
	GC009	GASTOS DE OPERACION DE LA DIRECCION DE EDUCACION, CULTURA Y RECREACION	16,218,479.17	329,932.26	1,403,395.18	15,145,016.25	15,145,016.25	15,145,016.25	14,822,926.50	0.00
	GC010	GASTOS DE OPERACION DE LA DIRECCION DE ADMINISTRACION	26,734,123.84	6,056,243.87	7,369,466.22	25,420,901.49	25,420,901.49	25,420,901.49	25,074,771.12	0.00
	GC013	GASTOS DE OPERACION DE LA DIRECCION DE ASUNTOS JURIDICOS	4,092,607.01	34,317.69	217,128.96	3,909,795.74	3,909,795.74	3,909,795.74	3,810,684.58	0.00
	GC042	PAGO DE SEGURO DE VIDA DEL PERSONAL DE BASE	600,000.00	0.00	142,423.45	457,576.55	457,576.55	457,576.55	457,576.55	0.00
	GC047	MANTENIMIENTO DE MAQUINARIA AGRICOLA	250,000.00	263,448.44	219,588.93	293,860.51	293,860.51	293,860.51	293,860.51	0.00
	GC082	REHABILITACION Y MANTENIMIENTO DE LAS UNIDADES DE AIRE ACONDICIONADO DEL CENTRO DE CONVENCIONES	0.00	1,542,774.39	1,542,774.39	0.00	0.00	0.00	0.00	0.00
	GC113	SUMINISTRO DE PAVO CRUDOS CONGELADOS, PARA EL PERSONAL DE ESTE AYUNTAMIENTO, JEFES DE SECTOR Y DELEGADOS 2022. (ISR-2022)	0.00	1,300,000.00	26,514.84	1,273,485.16	1,273,485.16	1,273,485.16	1,273,485.16	0.00
N001	GC051	APOYO A LA POBLACION AFECTADA POR FENOMENOS NATURALES EN EL MUNICIPIO	1,000,000.00	0.00	1,000,000.00	0.00	0.00	0.00	0.00	0.00
O001	GC005	GASTOS DE OPERACION DE LA CONTRALORIA MUNICIPAL	5,163,846.31	1,202,486.85	624,285.73	5,742,047.43	5,742,047.43	5,742,047.43	5,576,577.64	0.00
P002	GC008	GASTOS DE OPERACION DE LA DIRECCION DE OBRAS, ORDENAMIENTO TERRITORIAL Y SERVICIOS MUNICIPALES	96,037,945.11	29,002,222.65	92,157,141.80	32,883,025.96	32,883,025.96	32,883,025.96	32,258,442.54	0.00
	GC065	RECURSOS POR APLICAR DEL RAMO 33 FONDO III 2022	70,735,969.23	2,368,194.14	73,104,163.37	0.00	0.00	0.00	0.00	0.00
	GC081	GASTOS INDIRECTOS PARA LA OPERACION DEL FISMDF 2022	0.00	1,276,000.00	524,436.00	751,564.00	751,564.00	751,564.00	751,564.00	0.00

MUNICIPIO DE TENOSIQUE, TABASCO.
GASTO POR PROGRAMAS Y PROYECTOS
EJERCICIO: 2022 CORTE DEL 01 DE ENERO AL 31 DE DICIEMBRE

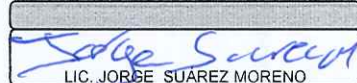
P.P	Proy.	Descripción	Autorizado	Adecuaciones		Modificado	Devengado	Ejercido	Pagada	Subejercicio
				Ampliaciones	Reducciones					
		GC105 APORTACION MUNICIPAL PARA LAS OBRAS DEL FISE CON RECURSOS DEL FISMDF RAMO III 2022	0.00	6,666,738.62	151,389.47	6,515,349.15	6,515,349.15	6,515,349.15	6,515,349.15	0.00
		GC106 RECURSOS POR APLICAR DE LAS OBRAS DEL FISE 2022	0.00	17,045,320.20	17,045,320.20	0.00	0.00	0.00	0.00	0.00
P003		PLANEACION, ESTADISTICA E INDICADORES	500,000.00	1,000,000.00	517,800.00	982,200.00	982,200.00	982,200.00	982,200.00	0.00
		GC050 EVALUACIONES DEL DESEMPEÑO AL MUNICIPIO DE TENOSIQUE	500,000.00	500,000.00	512,800.00	487,200.00	487,200.00	487,200.00	487,200.00	0.00
		GC083 SERVICIO DE ASESORIA Y CONSULTORIA PARA LA ADECUACION NORMATIVA DE DOCUMENTOS INSTITUCIONALES	0.00	500,000.00	5,000.00	495,000.00	495,000.00	495,000.00	495,000.00	0.00
P005		POLITICA Y GOBIERNO	29,727,791.53	1,249,081.03	2,719,654.69	28,257,217.87	28,257,217.87	28,257,217.87	27,561,253.10	0.00
		GC001 GASTOS DE OPERACION DE LA PRESIDENCIA MUNICIPAL	14,112,282.00	530,874.68	1,966,025.00	12,677,131.68	12,677,131.68	12,677,131.68	12,934,629.72	0.00
		GC002 GASTOS DE OPERACION DE LA SECRETARIA DEL AYUNTAMIENTO	14,518,068.59	187,811.39	574,630.54	14,131,249.44	14,131,249.44	14,131,249.44	13,809,800.70	0.00
		GC019 GASTOS DE OPERACION DE LA SECRETARIA PARTICULAR	1,097,440.94	130,394.86	126,419.15	1,101,416.75	1,101,416.75	1,101,416.75	1,069,402.68	0.00
		GC114 1ER. INFORME DE GOBIERNO	0.00	400,000.00	52,580.00	347,420.00	347,420.00	347,420.00	347,420.00	0.00
P007		SEGURIDAD PUBLICA	32,174,013.63	2,719,549.13	2,740,644.89	32,152,917.88	32,152,917.88	32,152,917.88	31,503,849.55	0.00
		GC011 GASTOS DE OPERACION DE LA DIRECCION DE SEGURIDAD PUBLICA	30,719,767.86	2,403,491.34	2,719,132.57	30,404,126.63	30,404,126.63	30,404,126.63	29,790,189.08	0.00
		GC041 GASTOS DE OPERACION DEL PERSONAL ADMINISTRATIVO ADSCRITO A LA DIRECCION DE SEGURIDAD PUBLICA	1,454,245.77	1,057.79	21,220.31	1,434,083.25	1,434,083.25	1,434,083.25	1,388,652.47	0.00
		GC119 FORMACION CONTINUA (FORMACION DE MANDOS)	0.00	75,000.00	64.00	74,936.00	74,936.00	74,936.00	74,936.00	0.00
		GC120 FORMACION CONTINUA(DERECHOS HUMANOS)	0.00	85,000.00	86.00	84,912.00	84,912.00	84,912.00	84,912.00	0.00
		GC121 FORMACION CONTINUA (JUSTICIA CIVICA)	0.00	60,000.00	76.00	79,924.00	79,924.00	79,924.00	79,924.00	0.00
		GC122 FORMACION CONTINUA (CADENA DE CUSTODIA)	0.00	75,000.00	64.00	74,936.00	74,936.00	74,936.00	74,936.00	0.00
P008		ADMINISTRACION FISCAL	1,651,483.84	147,631.79	284,746.53	1,514,369.10	1,514,369.10	1,514,369.10	1,476,798.41	0.00
		GC021 GASTOS DE OPERACION DEL DEPARTAMENTO DE CATASTRO MUNICIPAL	1,391,483.84	22,847.29	160,386.53	1,253,944.60	1,253,944.60	1,253,944.60	1,216,373.91	0.00
		GC033 SUBSIDIO A ADULTOS MAYORES 2022 (ISR)	260,000.00	124,784.50	124,360.00	260,424.50	260,424.50	260,424.50	260,424.50	0.00
P009		ADMINISTRACION FINANCIERA	18,391,384.27	16,204,511.94	11,013,027.43	21,582,848.78	15,142,262.51	15,142,262.51	14,747,161.28	0.00
		GC003 GASTOS DE OPERACION DE LA DIRECCION DE FINANZAS	14,325,259.04	1,868,398.73	1,051,395.28	15,142,262.51	15,142,262.51	15,142,262.51	14,747,161.28	0.00
		GC058 RECURSOS POR APLICAR DE INGRESOS PROPIOS 2022	2,066,105.23	14,336,113.21	9,961,632.17	6,440,586.27	0.00	0.00	0.00	0.00
P010		ADMINISTRACION PROGRAMATICA Y PRESUPUESTARIA	27,175,705.88	47,121,486.88	57,792,273.87	16,504,918.89	6,644,384.88	6,644,384.88	6,480,723.55	0.00
		GC004 GASTOS DE OPERACION DE LA DIRECCION DE PROGRAMACION	9,080,709.68	227,006.75	2,643,331.55	6,644,384.88	6,644,384.88	6,644,384.88	6,480,723.55	0.00
		GC043 RECURSOS POR APLICAR DE PARTICIPACIONES 2022	8,105,529.10	18,847,926.76	18,274,182.45	8,679,273.41	0.00	0.00	0.00	0.00
		GC066 RECURSOS POR APLICAR DEL RAMO 33 FONDO IV 2022	9,600,655.68	2,647,100.94	12,247,756.62	0.00	0.00	0.00	0.00	0.00
		GC068 RECURSOS POR APLICAR DE PARTICIPACIONES (ISR 2022)	408,811.42	6,456,254.13	6,865,065.55	0.00	0.00	0.00	0.00	0.00
		GC069 RECURSOS POR APLICAR DE LOS REMANENTES DE PARTICIPACIONES 2021	0.00	5,432,856.40	5,432,856.40	0.00	0.00	0.00	0.00	0.00
		GC070 RECURSOS POR APLICAR DEL FONDO DE ESTABILIZACION DE LOS INGRESOS DE LAS ENTIDADES FEDERATIVAS (REMANENTES 2021)	0.00	1,467,045.33	1,446,148.00	20,897.33	0.00	0.00	0.00	0.00
		GC071 RECURSOS POR APLICAR DE LOS REMANENTES DE INGRESOS PROPIOS 2021	0.00	2,165,324.79	2,160,641.01	4,683.78	0.00	0.00	0.00	0.00
		GC072 RECURSOS POR APLICAR DE LOS REMANENTES DE LOS INGRESOS PROPIOS (2018,2019,2020)	0.00	48,427.45	44,000.00	4,427.45	0.00	0.00	0.00	0.00
		GC073 RECURSOS POR APLICAR DE LOS REMANENTES DEL CONVENIO DE TRANSITO MUNICIPAL 2021	0.00	455,353.89	455,347.89	6.00	0.00	0.00	0.00	0.00
		GC074 RECURSOS POR APLICAR DEL FONDO DE HIDROCARBUROS REGIONES MARITIMAS 2021	0.00	1,455,851.69	1,426,146.30	29,705.39	0.00	0.00	0.00	0.00
		GC075 RECURSOS POR APLICAR DE LOS REMANENTES DEL FONDO III 2021 (PROD.FINAN)	0.00	155,008.98	155,008.98	0.00	0.00	0.00	0.00	0.00
		GC076 RECURSOS POR APLICAR DE LOS REMANENTES DEL FORTALECIMIENTO A LA SEGURIDAD (FORTASEG - 2019)	0.00	2,466.73	0.00	2,466.73	0.00	0.00	0.00	0.00
		GC097 RECURSOS POR APLICAR DEL FONDO DE HIDROCARBUROS REGIONES MARITIMAS 2022	0.00	6,507,093.81	6,430,711.03	76,382.78	0.00	0.00	0.00	0.00
		GC098 RECURSOS POR APLICAR DEL FONDO DE HIDROCARBUROS REGIONES MARITIMAS 2021	0.00	3,780.50	1,890.25	1,890.25	0.00	0.00	0.00	0.00
		GC100 RECURSOS POR APLICAR DEL FONDO DE ESTABILIZACION DE LOS INGRESOS DE LAS ENTIDADES FEDERATIVAS (REMANENTE 2021)	0.00	322,338.00	0.00	322,338.00	0.00	0.00	0.00	0.00
		GC125 PRODUCTOS FINANCIEROS DE FONDO IV 2022	0.00	54,578.12	54,578.12	0.00	0.00	0.00	0.00	0.00
		GC126 PRODUCTOS FINANCIEROS DEL CONVENIO TRANSITO MUNICIPAL 2022	0.00	30.55	0.00	30.55	0.00	0.00	0.00	0.00
		GC127 PRODUCTOS FINANCIEROS DE HIDROCARBUROS REGIONES MARITIMAS 2022	0.00	418.02	0.00	418.02	0.00	0.00	0.00	0.00
		GC128 PRODUCTOS FINANCIEROS DEL FONDO III 2022	0.00	154,461.10	154,461.10	0.00	0.00	0.00	0.00	0.00

MUNICIPIO DE TENOSIQUE, TABASCO.
GASTO POR PROGRAMAS Y PROYECTOS
EJERCICIO: 2022 CORTE DEL 01 DE ENERO AL 31 DE DICIEMBRE

P.P	Proy.	Descripción	Autorizado	Adecuaciones		Modificado	Devengado	Ejercido	Pagado	Subejercicio
				Ampliaciones	Reducciones					
	GC129	PRODUCTOS FINANCIEROS DEL FONDO III 2021	0.00	148.62	148.62	0.00	0.00	0.00	0.00	0.00
	GC133	RECURSOS POR APLICAR CONVENIO DE TRANSITO MUNICIPAL 2022	0.00	718,014.22	0.00	718,014.22	0.00	0.00	0.00	0.00
P013	EQUIDAD DE GÉNERO		2,200,217.63	126,576.13	282,781.02	2,044,012.74	2,044,012.74	2,044,012.74	2,000,468.29	0.00
	GC015	GASTOS DE OPERACION DE LA DIRECCION DE ATENCION A LAS MUJERES	2,200,217.63	126,576.13	282,781.02	2,044,012.74	2,044,012.74	2,044,012.74	2,000,468.29	0.00


L.C.P. CARLOS CARAVEDO ORDAZ
DIRECTOR DE PROGRAMACIÓN


LAE LETICIA MONJARAZ LOPEZ
SÍNDICO DE HACIENDA


LIC. JORGE SUÁREZ MORENO
PRESIDENTE MUNICIPAL

TENOQUIQUE

TRANSFORMANDO JUNTOS
AYUNTAMIENTO 2021 - 2024

DIRECCIÓN DE
PROGRAMACIÓN

INFORMES DE DISCIPLINA FINANCIERA:


**GUIA DE CUMPLIMIENTO DE LA LEY DE DISCIPLINA
FINANCIERA DE LAS ENTIDADES FEDERATIVAS Y MUNICIPIOS
(FORMATO 3)
DICIEMBRE 2022**

AYUNTAMIENTO DE TENOSIQUE, TABASCO						
Guía de Cumplimiento de la Ley de Disciplina Financiera de las Entidades Federativas y Municipios Del 1 de enero al 31 de diciembre de 2021						
Indicadores de Observancia (c)	Implementación		Resultado		Fundamento (h)	Comentarios (i)
	SI	NO	Monto o valor (f)	Unidad (pesos/ porcentaje) (g)		
	Mecanismo de Verificación (d)	Fecha estimada de cumplimiento (e)				
INDICADORES PRESUPUESTARIOS						
A. INDICADORES CUANTITATIVOS						
1 Balance Presupuestario Sostenible (j)						
a. Propuesto	X	Iniciativa de Ley de Ingresos y Proyecto de Presupuesto de Egresos		\$416,016,244.85	pesos	Art. 6 y 19 de la LDF https://cangrosotabasco.gob.mx/vplp/contenidoplus/2022/014/Ley-de-Ingresos-de-Tenosique-2022.pdf
b. Aprobado	X	Ley de Ingresos y Presupuesto de Egresos		\$416,016,244.85	pesos	Art. 6 y 19 de la LDF https://cangrosotabasco.gob.mx/vplp/contenidoplus/2022/014/Ley-de-Ingresos-de-Tenosique-2022.pdf
c. Ejercido	X	Cuenta Pública / Formato 4 LDF		\$400,414,341.33	pesos	Art. 6 y 19 de la LDF https://tenosique.gob.mx/vplp/contenidoplus/2023/02/12.-Balance-Pre-supuestario-1.pdf
2 Balance Presupuestario de Recursos Disponibles Sostenible (k)						
a. Propuesto	X	Iniciativa de Ley de Ingresos y Proyecto de Presupuesto de Egresos		297,344,000.59	pesos	Art. 6 y 19 de la LDF https://cangrosotabasco.gob.mx/vplp/contenidoplus/2022/014/Ley-de-Ingresos-de-Tenosique-2022.pdf
b. Aprobado	X	Ley de Ingresos y Presupuesto de Egresos		297,343,999.85	pesos	Art. 6 y 19 de la LDF https://cangrosotabasco.gob.mx/vplp/contenidoplus/2022/014/Ley-de-Ingresos-de-Tenosique-2022.pdf
c. Ejercido	X	Cuenta Pública / Formato 4 LDF		\$286,048,399.57	pesos	Art. 6 y 19 de la LDF https://tenosique.gob.mx/vplp/contenidoplus/2023/02/12.-Balance-Pre-supuestario-1.pdf
3 Financiamiento Neto dentro del Techo de Financiamiento Neto (l)						
a. Propuesto		Iniciativa de Ley de Ingresos		\$0.00	pesos	Art. 6, 19 y 46 de la LDF
b. Aprobado		Ley de Ingresos		\$0.00	pesos	Art. 6, 19 y 46 de la LDF
c. Ejercido		Cuenta Pública / Formato 4 LDF		\$0.00	pesos	Art. 6, 19 y 46 de la LDF
4 Recursos destinadas a la atención de desastres naturales						
a. Asignación al fideicomiso para desastres naturales (m)						
a.1 Aprobado		Reporte Trim. Formato 6 a)		0.00	pesos	Art. 9 de la LDF
a.2 Pagado		Cuenta Pública / Formato 6 a)		0.00	pesos	Art. 9 de la LDF
b. Aportación promedio realizada por la Entidad Federativa durante los 5 ejercicios previos, para infraestructura dañada por		Autorizaciones de recursos aprobados por el FONDEN		0.00	pesos	Art. 9 de la LDF
c. Saldo del fideicomiso para desastres naturales (n)		Cuenta Pública / Auxiliar de Cuentas		0.00	pesos	Art. 9 de la LDF
d. Costo promedio de los últimos 5 ejercicios de la reconstrucción de infraestructura dañada por desastres naturales (p)		Autorizaciones de recursos aprobados por el FONDEN		0.00	pesos	Art. 9 de la LDF
5 Techo para servicios personales (q)						
a. Asignación en el Presupuesto de Egresos	X	Reporte Trim. Formato 6 d)		\$222,281,539.49	pesos	Art. 10 y 21 de la LDF https://tenosique.gob.mx/vplp/contenidoplus/2023/02/11.-Estado-Analisis-del-Ejerc.-del-Presup.-de-Egr.-Del-Cuad.-de-Percepc.-por-Cali.-1.pdf
b. Ejercido	X	Reporte Trim. Formato 6 d)		\$216,155,664.08	pesos	Art. 13 fracc. V y 21 de la LDF
6 Previsiones de gasto para compromisos de pago derivados de APPs (r)						
a. Asignación en el Presupuesto de Egresos		Presupuesto de Egresos		0.00	pesos	Art. 11 y 21 de la LDF
7 Techo de ADEFAS para el ejercicio fiscal (s)						

AYUNTAMIENTO DE TENOSIQUE, TABASCO						
Guía de Cumplimiento de la Ley de Disciplina Financiera de las Entidades Federativas y Municipios Del 1 de enero al 31 de diciembre de 2021						
Indicadores de Observancia (c)	Implementación		Resultado		Fundamento (h)	Comentarios (i)
	SI	NO	Monto o valor (f)	Unidad (pesos/porcentaje) (g)		
	Mecanismo de Verificación (d)	Fecha estimada de cumplimiento (e)				
a. Propuesto	Proyecto de Presupuesto de Egresos		0.00	pesos	Art. 12 y 20 de la LDF	
b. Aprobado	Reporte Trim. Formato 6 a)		\$0.00	pesos	Art. 12 y 20 de la LDF	
c. Ejercido	Cuenta Pública / Formato 6 a)		\$0.00	pesos	Art. 12 y 20 de la LDF	
B. INDICADORES CUALITATIVOS						
1. Iniciativa de Ley de Ingresos y Proyecto de Presupuesto de Egresos						
a. Objetivos anuales, estrategias y metas para el ejercicio fiscal (t)	X	Iniciativa de Ley de Ingresos y Proyecto de Presupuesto de Egresos			Art. 5 y 18 de la LDF	
b. Proyecciones de ejercicios posteriores (u)	X	Iniciativa de Ley de Ingresos y Proyecto de Presupuesto de Egresos / Formatos 7 a) y b)	INGRESOS 2023 \$421,008,439.79	EGRESOS 2023 \$421,847,735.00	Art. 5 y 18 de la LDF	
c. Descripción de riesgos relevantes y propuestas de acción para enfrentarlos (v)	X	Iniciativa de Ley de Ingresos y Proyecto de Presupuesto de Egresos			Art. 5 y 18 de la LDF	
d. Resultados de ejercicios fiscales anteriores y el ejercicio fiscal en cuestión (w)	X	Iniciativa de Ley de Ingresos y Proyecto de Presupuesto de Egresos / Formatos 7 c) y d)	INGRESOS 2021 \$400,289,952.46 INGRESOS 2022 \$435,458,974.31	EGRESOS 2021 \$408,626,235.29 EGRESOS 2022 \$421,929,400.64	Art. 5 y 18 de la LDF	
e. Estudio actuarial de las pensiones de sus trabajadores (x)		Proyecto de Presupuesto de Egresos / Formato 8			Art. 5 y 18 de la LDF	
2. Balance Presupuestario de Recursos Disponibles, en caso de ser negativo						
a. Razones excepcionales que justifican el Balance Presupuestario de Recursos Disponibles negativo (y)		Iniciativa de Ley de Ingresos o Proyecto de Presupuesto de Egresos			Art. 6 y 19 de la LDF	
b. Fuente de recursos para cubrir el Balance Presupuestario de Recursos Disponibles negativo (z)		Iniciativa de Ley de Ingresos o Proyecto de Presupuesto de Egresos			Art. 6 y 19 de la LDF	
c. Número de ejercicios fiscales y acciones necesarias para cubrir el Balance Presupuestario de Recursos Disponibles negativo (aa)		Iniciativa de Ley de Ingresos o Proyecto de Presupuesto de Egresos			Art. 6 y 19 de la LDF	
d. Informes Trimestrales sobre el avance de las acciones para recuperar el Balance Presupuestario de Recursos Disponibles (bb)		Reporte Trim. y Cuenta Pública			Art. 6 y 19 de la LDF	
3. Servicios Personales						
a. Remuneraciones de los servidores públicos (cc)		Proyecto de Presupuesto	\$222,281,539.49	pesos	Art. 10 y 21 de la LDF	http://tenosique.gob.mx/wp-content/uploads/2022/02/11-Estado-Analitico-del-Ejec-00-Presep-de-Egr-001-Cuent-Serv-Person-00-01-2022.pdf
b. Previsiones salariales y económicas para cubrir incrementos salariales, creación de plazas y otros (dd)		Proyecto de Presupuesto			Art. 10 y 21 de la LDF	
INDICADORES DEL EJERCICIO PRESUPUESTARIO						
A. INDICADORES CUANTITATIVOS						
1. Ingresos Excedentes derivados de Ingresos de Libre Disposición						
a. Monto de Ingresos Excedentes derivados de ILD (ee)		Cuenta Pública / Formato 5	\$3,753,688.15	pesos	Art. 14 y 21 de la LDF	http://tenosique.gob.mx/wp-content/uploads/2022/02/18-EST-ADC-ANALITICO-DE-INGRESOS-DETALLADO.pdf
b. Monto de Ingresos Excedentes derivados de ILD destinados al fin del A.14, fracción I de la LDF (ff)		Cuenta Pública	0.00	pesos	Art. 14 y 21 de la LDF	

AYUNTAMIENTO DE TENOSIQUE, TABASCO						
Guía de Cumplimiento de la Ley de Disciplina Financiera de las Entidades Federativas y Municipios Del 1 de enero al 31 de diciembre de 2021						
Indicadores de Observancia (c)	Implementación		Resultado		Fundamento (h)	Comentarios (i)
	SI	NO	Monto o valor (f)	Unidad (pesos/porcentaje) (g)		
	Mecanismo de Verificación (d)	Fecha estimada de cumplimiento (e)				
c. Monto de Ingresos Excedentes derivados de ILD destinados al fin del A.14, fracción II, a) de la LDF (gg)	Cuenta Pública		0.00	pesos	Art. 14 y 21 de la LDF	
d. Monto de Ingresos Excedentes derivados de ILD destinados al fin del A.14, fracción II, b) de la LDF (hh)	Cuenta Pública		0.00	pesos	Art. 14 y 21 de la LDF	
e. Monto de Ingresos Excedentes derivados de ILD destinados al fin del artículo noveno transitorio de la LDF (ii)			0.00	pesos	Art. Noveno Transitorio de la LDF	
B. INDICADORES CUALITATIVOS						
1. Análisis Costo-Beneficio para programas o proyectos de inversión mayores a 10 millones de UDIS (jj)	Página de internet de la Secretaría de Finanzas o de la BUAP				Art. 13 frac. III y 21 de la LDF	
2. Análisis de conveniencia y análisis de transferencia de riesgos de los proyectos APPs (kk)	Página de internet de la Secretaría de Finanzas o de la BUAP				Art. 13 frac. III y 21 de la LDF	
3. Identificación de población objetivo, destino y temporalidad de subsidios (ll)	Página de internet de la Secretaría de Finanzas o de la BUAP				Art. 13 frac. VII y 21 de la LDF	
INDICADORES DE DEUDA PÚBLICA						
A. INDICADORES CUANTITATIVOS						
1. Obligaciones a Corto Plazo						
a. Límite de Obligaciones a Corto Plazo (mm)			\$24,960,974.69	pesos	Art. 30 frac. I de la LDF	Cálculo del 6% de los ingresos totales aprobados en la ley de ingresos.
b. Obligaciones a Corto Plazo (nn)			0.00	pesos	Art. 30 frac. I de la LDF	


L.C.P. CARLOS CARAVEO ORDAZ
DIRECTOR DE PROGRAMACIÓN


L.A.E. LETICIA MOJARAZ LÓPEZ
SINDICO DE HACIENDA


LIC. JORGE SUAREZ MORENO
PRESIDENTE MUNICIPAL