

**TENOQUIQUE**

TRANSFORMANDO JUNTOS  
AYUNTAMIENTO 2021 - 2024

DIRECCIÓN DE  
PROGRAMACIÓN

**INFORMES DE DISCIPLINA FINANCIERA:  
BALANCE PRESUPUESTARIO  
SEPTIEMBRE 2022**

**MUNICIPIO DE TENOSIQUE, TABASCO.**  
Formato 4) BALANCE PRESUPUESTARIO - LDF  
(PESOS)



EJERCICIO: 2022 CORTE DEL 01 DE ENERO AL 30 DE SEPTIEMBRE

FORMATO 4

Concepto	Estimado/Aprobado	Devengado	Recaudado/Pagado
<b>A. INGRESOS TOTALES (A=A1+A2+A3)</b>	<b>416,016,244.85</b>	<b>339,260,116.28</b>	<b>339,260,116.28</b>
A1. INGRESOS DE LIBRE DISPOSICION	296,095,333.89	229,469,962.45	229,469,962.45
A2. TRANSFERENCIAS FEDERALES ETIQUETADAS	119,920,910.96	109,790,153.83	109,790,153.83
A3. FINANCIAMIENTO NETO	0.00	0.00	0.00
<b>B. EGRESOS PRESUPUESTARIOS (B=B1+B2)</b>	<b>406,108,422.22</b>	<b>245,481,572.99</b>	<b>230,465,551.56</b>
B1. GASTO NO ETIQUETADO (sin incluir Amortizacion de la Deuda Publica)	294,659,708.17	186,658,114.93	174,355,379.25
B2. GASTO ETIQUETADO (sin incluir Amortizacion de la Deuda Publica)	111,448,714.05	58,823,458.06	56,110,172.31
<b>C. REMANENTES DEL EJERCICIO ANTERIOR (C=C1+C2)</b>	<b>0.00</b>	<b>10,209,390.37</b>	<b>10,207,897.46</b>
C1. REMANENTES DE INGRESOS DE LIBRE DISPOSICION APLICADOS EN EL PERIODO	0.00	9,120,696.74	9,119,203.83
C2. REMANENTES DE TRANSFERENCIAS FEDERALES ETIQUETADAS APLICADOS EN EL PERIODO	0.00	1,088,693.63	1,088,693.63
<b>I. BALANCE PRESUPUESTARIO (I=A-B+C)</b>	<b>9,907,822.63</b>	<b>103,987,933.66</b>	<b>119,002,462.18</b>
<b>II. BALANCE PRESUPUESTARIO SIN FINANCIAMIENTO NETO (II=I-A3)</b>	<b>9,907,822.63</b>	<b>103,987,933.66</b>	<b>119,002,462.18</b>
<b>III. BALANCE PRESUPUESTARIO SIN FINANCIAMIENTO NETO Y SIN REMANENTES DEL EJERCICIO ANTERIOR (II=II-C)</b>	<b>9,907,822.63</b>	<b>93,778,543.29</b>	<b>108,794,564.72</b>

Concepto	Aprobado	Devengado	Pagado
<b>E. INTERESES, COMISIONES Y GASTOS DE LA DEUDA (E=E1+E2)</b>	<b>606,694.23</b>	<b>524,343.85</b>	<b>524,343.85</b>
E1. INTERESES, COMISIONES Y GASTOS DE LA DEUDA CON GASTO NO ETIQUETADO	214,372.95	198,269.11	198,269.11
E2. INTERESES, COMISIONES Y GASTOS DE LA DEUDA CON GASTO ETIQUETADO	392,321.28	326,074.74	326,074.74
<b>IV. BALANCE PRIMARIO (IV=III+E)</b>	<b>606,694.23</b>	<b>524,343.85</b>	<b>524,343.85</b>

Concepto	Estimado/Aprobado	Devengado	Recaudado/Pagado
<b>F. FINANCIAMIENTO (F=F1+F2)</b>	<b>0.00</b>	<b>0.00</b>	<b>0.00</b>
F1. FINANCIAMIENTO CON FUENTE DE PAGO DE INGRESOS DE LIBRE DISPOSICION	0.00	0.00	0.00
F2. FINANCIAMIENTO CON FUENTE DE PAGO DE TRANSFERENCIAS FEDERALES ETIQUETADAS	0.00	0.00	0.00
<b>G. AMORTIZACION DE LA DEUDA (G=G1+G2)</b>	<b>10,737,169.68</b>	<b>8,052,877.26</b>	<b>8,052,877.26</b>
G1. AMORTIZACION DE LA DEUDA CON GASTO NO ETIQUETADO	2,684,292.42	2,684,292.42	2,684,292.42
G2. AMORTIZACION DE LA DEUDA CON GASTO ETIQUETADO	8,052,877.26	5,368,584.84	5,368,584.84
<b>A3. FINANCIAMIENTO NETO (A3=F-G)</b>	<b>-10,737,169.68</b>	<b>-8,052,877.26</b>	<b>-8,052,877.26</b>

Concepto	Estimado/Aprobado	Devengado	Recaudado/Pagado
<b>A1. INGRESOS DE LIBRE DISPOSICION</b>	<b>296,095,333.89</b>	<b>229,469,962.45</b>	<b>229,469,962.45</b>
<b>A3.1. FINANCIAMIENTO NETO CON FUENTE DE PAGO DE INGRESOS DE LIBRE DISPOSICION (A3.1=F1-G1)</b>	<b>2,684,292.42</b>	<b>2,684,292.42</b>	<b>2,684,292.42</b>
F1. FINANCIAMIENTO CON FUENTE DE PAGO DE INGRESOS DE LIBRE DISPOSICION	0.00	0.00	0.00
G1. AMORTIZACION DE LA DEUDA CON GASTO NO ETIQUETADO	2,684,292.42	2,684,292.42	2,684,292.42
<b>B1. GASTO NO ETIQUETADO (sin incluir Amortizacion de la Deuda Publica)</b>	<b>294,659,708.17</b>	<b>186,658,114.93</b>	<b>174,355,379.25</b>
<b>C1. REMANENTES DE INGRESOS DE LIBRE DISPOSICION APLICADOS EN EL PERIODO</b>	<b>0.00</b>	<b>9,120,696.74</b>	<b>9,119,203.83</b>
<b>V. BALANCE PRESUPUESTARIO DE RECURSOS DISPONIBLES (V=A1+A3.1-B1+C1)</b>	<b>1,435,625.72</b>	<b>33,691,150.78</b>	<b>45,995,379.37</b>
<b>VI. BALANCE PRESUPUESTARIO DE RECURSOS DISPONIBLES SIN FINANCIAMIENTO NETO (VI=V-A3.1)</b>	<b>1,435,625.72</b>	<b>33,691,150.78</b>	<b>45,995,379.37</b>


Concepto	Estimado/Aprobado	Devengado	Recaudado/Pagado
<b>A2. TRANSFERENCIAS FEDERALES ETIQUETADAS</b>	<b>119,920,910.96</b>	<b>109,790,153.83</b>	<b>109,790,153.83</b>
<b>A3.2. FINANCIAMIENTO NETO CON FUENTE DE PAGO DE TRANSFERENCIAS FEDERALES ETIQUETADAS (A3.2=F2-G2)</b>	<b>8,052,877.26</b>	<b>5,368,584.84</b>	<b>5,368,584.84</b>
F2. FINANCIAMIENTO CON FUENTE DE PAGO DE TRANSFERENCIAS FEDERALES ETIQUETADAS	0.00	0.00	0.00
G2. AMORTIZACION DE LA DEUDA CON GASTO ETIQUETADO	8,052,877.26	5,368,584.84	5,368,584.84
<b>B2. GASTO ETIQUETADO (sin incluir Amortizacion de la Deuda Publica)</b>	<b>111,448,714.05</b>	<b>58,823,458.06</b>	<b>56,110,172.31</b>


**MUNICIPIO DE TENOSIQUE, TABASCO.**  
 Formato 4) BALANCE PRESUPUESTARIO - LDF  
 (PESOS)


EJERCICIO: 2022 CORTE DEL 01 DE ENERO AL 30 DE SEPTIEMBRE

FORMATO 4

C2. REMANENTES DE TRANSFERENCIAS FEDERALES ETIQUETADAS APLICADOS EN EL PERIODO	0.00	1,088,693.63	1,088,693.63
VII. BALANCE PRESUPUESTARIO DE RECURSOS ETIQUETADOS (VII=A2+A3.2-B2+C2)	16,525,074.17	57,423,974.24	60,137,259.99
VIII. BALANCE PRESUPUESTARIO DE RECURSOS ETIQUETADOS SIN FINANCIAMIENTO NETO (VIII=VII-A3.2)	8,472,196.91	52,055,389.40	54,768,675.15

  
 L.C.P. CARLOS CARAVBO ORDAZ  
 DIRECTOR DE PROGRAMACIÓN

  
 LIC. YETICIA MONJARAZ LOPEZ  
 SÍNDICO DE HACIENDA

  
 LIC. JORGE SUAREZ MORENO  
 PRESIDENTE MUNICIPAL