

TENOQUIQUE

TRANSFORMANDO JUNTOS
AYUNTAMIENTO 2021 - 2024

DIRECCIÓN DE
PROGRAMACIÓN

**INFORMES DE DISCIPLINA FINANCIERA:
ESTADO ANALÍTICO DEL EJERCICIO DEL PRESUPUESTO
DE EGRESOS DETALLADO (CLASIFICACIÓN POR OBJETO DEL
GASTO)
SEPTIEMBRE 2022**

MUNICIPIO DE TENOSIQUE, TABASCO.

Formato 6a) ESTADO ANALÍTICO DEL EJERCICIO DEL PRESUPUESTO DE EGRESOS DETALLADO - LDF CLASIFICACIÓN POR OBJETO DEL GASTO (CAPÍTULO Y CONCEPTO)

EJERCICIO: 2022 CORTE DEL 01 DE ENERO AL 30 DE SEPTIEMBRE

(PESOS)

Concepto (c)	Egresos					Subejercicio (a)
	Aprobado (d)	Ampliaciones / Reducciones	Modificado	Devengado	Pagado	
I. GASTO NO ETIQUETADO I=A+B+C+D+E+F+G+H+I	297,344,000.59	19,378,698.23	316,722,698.82	198,463,104.09	186,158,875.50	118,259,594.73
A. SERVICIOS PERSONALES (A=a1+a2+a3+a4+a5+a6+a7)	198,094,021.63	0.00	198,094,021.63	127,669,710.72	121,749,826.77	70,424,310.91
a1) REMUNERACIONES AL PERSONAL DE CARÁCTER PERMANENTE	53,241,955.47	-9,400.00	53,232,555.47	38,395,244.23	33,768,240.92	14,837,311.24
a2) REMUNERACIONES AL PERSONAL DE CARÁCTER TRANSITORIO	321,561.60	0.00	321,561.60	102,940.00	102,940.00	218,621.60
a3) REMUNERACIONES ADICIONALES Y ESPECIALES	123,959,700.68	111,264.21	124,070,964.89	73,991,273.48	72,762,323.55	50,079,691.41
a4) SEGURIDAD SOCIAL	7,108,539.56	-142,423.45	6,966,116.11	5,194,163.78	5,170,301.48	1,771,952.33
a5) OTRAS PRESTACIONES SOCIALES Y ECONÓMICAS	10,411,871.22	35,259.24	10,447,130.46	7,628,536.40	7,588,979.99	2,818,594.06
a6) PREVISIONES	0.00	0.00	0.00	0.00	0.00	0.00
a7) PAGO DE ESTÍMULOS A SERVIDORES PÚBLICOS	3,050,393.10	5,300.00	3,055,693.10	2,357,552.83	2,357,039.83	698,140.27
B. MATERIALES Y SUMINISTROS (B=b1+b2+b3+b4+b5+b6+b7+b8+b9)	29,750,589.96	3,199,377.85	32,949,967.81	22,073,776.35	17,318,699.88	10,876,191.46
b1) MATERIALES DE ADMINISTRACIÓN, EMISIÓN DE DOCUMENTOS Y ARTÍCULOS OFICIALES	9,023,890.00	-351,728.94	8,672,161.06	7,430,559.80	3,955,257.57	1,241,601.26
b2) ALIMENTOS Y UTENSILIOS	1,895,090.00	-59,600.31	1,835,489.69	855,408.08	759,070.16	980,081.61
b3) MATERIAS PRIMAS Y MATERIALES DE PRODUCCIÓN Y COMERCIALIZACIÓN	17,000.00	0.00	17,000.00	0.00	0.00	17,000.00
b4) MATERIALES Y ARTÍCULOS DE CONSTRUCCIÓN Y DE REPARACIÓN	1,661,250.00	2,493,507.93	4,154,757.93	2,947,259.48	2,759,972.49	1,207,498.45
b5) PRODUCTOS QUÍMICOS, FARMACÉUTICOS Y DE LABORATORIO	283,000.00	320,281.76	603,281.76	292,381.71	267,892.17	310,900.05
b6) COMBUSTIBLES, LUBRICANTES Y ADITIVOS	9,057,016.36	646,034.28	9,703,050.64	6,966,139.66	6,094,769.33	2,736,910.98
b7) VESTUARIO, BLANCOS, PRENDAS DE PROTECCIÓN Y ARTÍCULOS DEPORTIVOS	5,400,283.60	186,293.01	5,586,576.61	2,421,707.39	2,415,190.97	3,164,869.22
b8) MATERIALES Y SUMINISTROS PARA SEGURIDAD	300,000.00	-300,000.00	0.00	0.00	0.00	0.00
b9) HERRAMIENTAS, REFACCIONES Y ACCESORIOS MENORES	2,113,060.00	264,590.12	2,377,650.12	1,160,320.23	1,066,547.19	1,217,329.89
C. SERVICIOS GENERALES (C=c1+c2+c3+c4+c5+c6+c7+c8+c9)	42,041,667.88	598,678.15	42,640,346.03	24,721,042.59	23,201,076.94	17,919,303.44
c1) SERVICIOS BÁSICOS	19,706,250.96	-2,306,240.00	17,400,010.96	11,755,844.98	10,662,217.49	5,644,165.98
c2) SERVICIOS DE ARRENDAMIENTO	4,114,016.92	486,287.60	4,600,304.52	2,248,076.12	1,873,620.37	2,352,228.40
c3) SERVICIOS PROFESIONALES, CIENTÍFICOS Y TÉCNICOS Y OTROS SERVICIOS	1,949,000.00	747,072.91	2,696,072.91	1,590,317.24	1,587,864.68	1,105,755.67
c4) SERVICIOS FINANCIEROS, BANCARIOS Y COMERCIALES	990,000.00	0.00	990,000.00	412,720.88	408,344.58	577,279.12
c5) SERVICIOS DE INSTALACIÓN, REPARACIÓN, MANTENIMIENTO Y CONSERVACIÓN	899,000.00	694,943.68	1,593,943.68	352,948.50	316,365.27	1,240,995.18
c6) SERVICIOS DE COMUNICACIÓN SOCIAL Y PUBLICIDAD	975,150.00	85,657.92	1,060,807.92	300,000.00	300,000.00	760,807.92
c7) SERVICIOS DE TRASLADO Y VIÁTICOS	228,000.00	46,602.00	274,602.00	84,094.05	84,094.05	190,507.95
c8) SERVICIOS OFICIALES	2,567,250.00	829,454.04	3,396,704.04	1,704,470.24	1,695,999.92	1,692,233.80
c9) OTROS SERVICIOS GENERALES	10,613,000.00	14,900.00	10,627,900.00	6,272,570.58	6,272,570.58	4,355,329.42
D. TRANSFERENCIAS ASIGNACIONES SUBSIDIOS Y OTRAS AYUDAS (D=d1+d2+d3+d4+d5+d6+d7+d8+d9)	13,978,610.00	485,244.84	14,463,854.84	7,471,071.59	7,374,763.09	6,992,783.25
d1) TRANSFERENCIAS INTERNAS Y ASIGNACIONES AL SECTOR PÚBLICO	0.00	0.00	0.00	0.00	0.00	0.00
d2) TRANSFERENCIAS AL RESTO DEL SECTOR PÚBLICO	0.00	0.00	0.00	0.00	0.00	0.00
d3) SUBSIDIOS Y SUBVENCIONES	6,000,000.00	1,224,022.67	7,224,022.67	1,686,245.37	1,595,525.37	5,537,777.30
d4) AYUDAS SOCIALES	7,898,610.00	-1,088,777.83	6,809,832.17	5,539,826.22	5,534,237.72	1,270,005.95
d5) PENSIONES Y JUBILACIONES	0.00	0.00	0.00	0.00	0.00	0.00
d6) TRANSFERENCIAS A FIDEICOMISOS, MANDATOS Y OTROS ANALOGOS	0.00	0.00	0.00	0.00	0.00	0.00

MUNICIPIO DE TENOSIQUE, TABASCO.

Formato 6a) ESTADO ANALÍTICO DEL EJERCICIO DEL PRESUPUESTO DE EGRESOS DETALLADO - LDF CLASIFICACIÓN POR OBJETO DEL GASTO (CAPÍTULO Y CONCEPTO)

EJERCICIO: 2022 CORTE DEL 01 DE ENERO AL 30 DE SEPTIEMBRE

(PESOS)

Concepto (c)	Egresos					Subejercicio (a)
	Aprobado (d)	Ampliaciones / Reducciones	Modificado	Devengado	Pagado	
d7) TRANSFERENCIAS A LA SEGURIDAD SOCIAL	0.00	0.00	0.00	0.00	0.00	0.00
d8) DONATIVOS	80,000.00	350,000.00	430,000.00	245,000.00	245,000.00	185,000.00
d9) TRANSFERENCIAS AL EXTERIOR	0.00	0.00	0.00	0.00	0.00	0.00
E. BIENES MUEBLES INMUEBLES E INTANGIBLES (E=e1+e2+e3+e4+e5+e6+e7+e8+e9)	0.00	4,761,052.94	4,761,052.94	4,575,519.22	4,575,519.22	185,533.72
e1) MOBILIARIO Y EQUIPO DE ADMINISTRACIÓN	0.00	697,746.25	697,746.25	672,746.25	672,746.25	25,000.00
e2) MOBILIARIO Y EQUIPO EDUCACIONAL Y RECREATIVO	0.00	69,600.00	69,600.00	69,600.00	69,600.00	0.00
e3) EQUIPO E INSTRUMENTAL MÉDICO Y DE LABORATORIO	0.00	0.00	0.00	0.00	0.00	0.00
e4) VEHÍCULOS Y EQUIPO TERRESTRE	0.00	3,364,000.00	3,364,000.00	3,364,000.00	3,364,000.00	0.00
e5) EQUIPO DE DEFENSA Y SEGURIDAD	0.00	0.00	0.00	0.00	0.00	0.00
e6) MAQUINARIA, OTROS EQUIPOS Y HERRAMIENTAS	0.00	535,926.69	535,926.69	375,392.97	375,392.97	160,533.72
e7) ACTIVOS BIOLÓGICOS	0.00	0.00	0.00	0.00	0.00	0.00
e8) BIENES INMUEBLES	0.00	0.00	0.00	0.00	0.00	0.00
e9) ACTIVOS INTANGIBLES	0.00	93,780.00	93,780.00	93,780.00	93,780.00	0.00
F. INVERSIÓN PÚBLICA (F=f1+f2+f3)	0.00	12,096,689.07	12,096,689.07	9,069,422.09	9,056,429.07	3,027,266.98
f1) OBRA PÚBLICA EN BIENES DE DOMINIO PÚBLICO	0.00	8,248,680.02	8,248,680.02	6,070,405.46	6,063,604.74	2,178,274.56
f2) OBRA PÚBLICA EN BIENES PROPIOS	0.00	3,848,009.05	3,848,009.05	2,999,016.63	2,992,824.33	848,992.42
G. INVERSIONES FINANCIERAS Y OTRAS PROVISIONES (G=g1+g2+g3+g4+g5+g6+g7)	10,580,445.75	-1,746,240.78	8,834,204.97	0.00	0.00	8,834,204.97
g7) PROVISIONES PARA CONTINGENCIAS Y OTRAS EROGACIONES ESPECIALES	10,580,445.75	-1,746,240.78	8,834,204.97	0.00	0.00	8,834,204.97
H. PARTICIPACIONES Y APORTACIONES (H=h1+h2+h3)	0.00	0.00	0.00	0.00	0.00	0.00
h2) APORTACIONES	0.00	0.00	0.00	0.00	0.00	0.00
h3) CONVENIOS	0.00	0.00	0.00	0.00	0.00	0.00
I. DEUDA PÚBLICA (I=i1+i2+i3+i4+i5+i6+i7)	2,898,665.37	-16,103.84	2,882,561.53	2,882,561.53	2,882,561.53	0.00
i1) AMORTIZACIÓN DE LA DEUDA PÚBLICA	2,684,292.42	0.00	2,684,292.42	2,684,292.42	2,684,292.42	0.00
i2) INTERESES DE LA DEUDA PÚBLICA	214,372.95	-16,103.84	198,269.11	198,269.11	198,269.11	0.00
i3) COMISIONES DE LA DEUDA PÚBLICA	0.00	0.00	0.00	0.00	0.00	0.00
i4) GASTOS DE LA DEUDA PÚBLICA	0.00	0.00	0.00	0.00	0.00	0.00
i5) COSTO POR COBERTURAS	0.00	0.00	0.00	0.00	0.00	0.00
i7) ADEUDOS DE EJERCICIOS FISCALES ANTERIORES (ADEFAS)	0.00	0.00	0.00	0.00	0.00	0.00
II. GASTO ETIQUETADO (II=A+B+C+D+E+F+G+H+I)	119,501,591.31	6,501,448.33	126,003,039.64	65,280,736.53	62,567,450.78	60,722,303.11
A. SERVICIOS PERSONALES (A=a1+a2+a3+a4+a5+a6+a7)	24,187,517.86	0.00	24,187,517.86	14,519,981.99	13,865,096.70	9,667,535.87
a1) REMUNERACIONES AL PERSONAL DE CARÁCTER PERMANENTE	13,060,512.13	0.00	13,060,512.13	8,939,631.74	8,350,575.77	4,120,880.39
a2) REMUNERACIONES AL PERSONAL DE CARÁCTER TRANSITORIO	0.00	0.00	0.00	0.00	0.00	0.00
a3) REMUNERACIONES ADICIONALES Y ESPECIALES	5,233,596.02	0.00	5,233,596.02	1,055,019.30	1,048,761.86	4,178,576.72
a4) SEGURIDAD SOCIAL	3,352,900.04	0.00	3,352,900.04	2,509,756.36	2,495,617.28	843,143.68
a5) OTRAS PRESTACIONES SOCIALES Y ECONÓMICAS	2,033,022.24	0.00	2,033,022.24	1,534,532.79	1,534,099.99	498,489.45
a6) PREVISIONES	0.00	0.00	0.00	0.00	0.00	0.00

MUNICIPIO DE TENOSIQUE, TABASCO.

Formato 6a) ESTADO ANALÍTICO DEL EJERCICIO DEL PRESUPUESTO DE EGRESOS DETALLADO - LDF CLASIFICACIÓN POR OBJETO DEL GASTO (CAPÍTULO Y CONCEPTO)

EJERCICIO: 2022 CORTE DEL 01 DE ENERO AL 30 DE SEPTIEMBRE

(PESOS)

Concepto (c)	Egresos					Subejercicio (e)
	Aprobado (d)	Ampliaciones / Reducciones	Modificado	Devengado	Pagado	
a7) PAGO DE ESTÍMULOS A SERVIDORES PÚBLICOS	507,487.43	0.00	507,487.43	481,041.80	436,041.80	26,445.63
B. MATERIALES Y SUMINISTROS (B=b1+b2+b3+b4+b5+b6+b7+b8+b9)	5,355,200.00	-1,000.00	5,354,200.00	2,201,920.78	1,668,177.41	3,152,279.22
b1) MATERIALES DE ADMINISTRACIÓN, EMISIÓN DE DOCUMENTOS Y ARTÍCULOS OFICIALES	324,000.00	9,200.00	333,200.00	276,115.39	4,643.72	57,084.61
b2) ALIMENTOS Y UTENSILIOS	67,200.00	0.00	67,200.00	49,674.00	44,174.00	17,526.00
b3) MATERIAS PRIMAS Y MATERIALES DE PRODUCCIÓN Y COMERCIALIZACIÓN	0.00	0.00	0.00	0.00	0.00	0.00
b4) MATERIALES Y ARTÍCULOS DE CONSTRUCCIÓN Y DE REPARACIÓN	18,000.00	16,000.00	34,000.00	8,653.13	8,653.13	25,346.87
b5) PRODUCTOS QUÍMICOS, FARMACÉUTICOS Y DE LABORATORIO	0.00	2,500.00	2,500.00	2,174.82	2,174.82	325.18
b6) COMBUSTIBLES, LUBRICANTES Y ADITIVOS	2,400,000.00	-11,700.00	2,388,300.00	1,624,241.13	1,410,330.94	764,058.87
b7) VESTUARIO, BLANCOS, PRENDAS DE PROTECCIÓN Y ARTÍCULOS DEPORTIVOS	1,973,000.00	-19,000.00	1,954,000.00	536.38	536.38	1,953,463.62
b8) MATERIALES Y SUMINISTROS PARA SEGURIDAD	0.00	0.00	0.00	0.00	0.00	0.00
b9) HERRAMIENTAS, REFACCIONES Y ACCESORIOS MENORES	573,000.00	2,000.00	575,000.00	240,525.93	197,664.42	334,474.07
C. SERVICIOS GENERALES (C=c1+c2+c3+c4+c5+c6+c7+c8+c9)	1,177,050.00	1,318,500.00	2,495,550.00	1,105,068.47	980,755.09	1,390,481.53
c1) SERVICIOS BÁSICOS	251,850.00	0.00	251,850.00	171,724.87	171,049.87	80,125.13
c2) SERVICIOS DE ARRENDAMIENTO	0.00	1,277,000.00	1,277,000.00	463,884.00	374,332.00	813,116.00
c3) SERVICIOS PROFESIONALES, CIENTÍFICOS Y TÉCNICOS Y OTROS SERVICIOS	55,200.00	41,500.00	96,700.00	17,863.42	17,863.42	78,836.58
c4) SERVICIOS FINANCIEROS, BANCARIOS Y COMERCIALES	632,000.00	0.00	632,000.00	330,658.39	306,484.21	301,341.61
c5) SERVICIOS DE INSTALACIÓN, REPARACIÓN, MANTENIMIENTO Y CONSERVACIÓN	238,000.00	0.00	238,000.00	120,937.79	111,025.59	117,062.21
c6) SERVICIOS DE COMUNICACIÓN SOCIAL Y PUBLICIDAD	0.00	0.00	0.00	0.00	0.00	0.00
c7) SERVICIOS DE TRASLADO Y VIÁTICOS	0.00	0.00	0.00	0.00	0.00	0.00
c8) SERVICIOS OFICIALES	0.00	0.00	0.00	0.00	0.00	0.00
c9) OTROS SERVICIOS GENERALES	0.00	0.00	0.00	0.00	0.00	0.00
D. TRANSFERENCIAS ASIGNACIONES SUBSIDIOS Y OTRAS AYUDAS (D=d1+d2+d3+d4+d5+d6+d7+d8+d9)	0.00	0.00	0.00	0.00	0.00	0.00
d1) TRANSFERENCIAS INTERNAS Y ASIGNACIONES AL SECTOR PÚBLICO	0.00	0.00	0.00	0.00	0.00	0.00
d2) TRANSFERENCIAS AL RESTO DEL SECTOR PÚBLICO	0.00	0.00	0.00	0.00	0.00	0.00
d3) SUBSIDIOS Y SUBVENCIONES	0.00	0.00	0.00	0.00	0.00	0.00
d4) AYUDAS SOCIALES	0.00	0.00	0.00	0.00	0.00	0.00
d5) PENSIONES Y JUBILACIONES	0.00	0.00	0.00	0.00	0.00	0.00
d6) TRANSFERENCIAS A FIDEICOMISOS, MANDATOS Y OTROS ANALOGOS	0.00	0.00	0.00	0.00	0.00	0.00
d7) TRANSFERENCIAS A LA SEGURIDAD SOCIAL	0.00	0.00	0.00	0.00	0.00	0.00
d8) DONATIVOS	0.00	0.00	0.00	0.00	0.00	0.00
d9) TRANSFERENCIAS AL EXTERIOR	0.00	0.00	0.00	0.00	0.00	0.00
E. BIENES MUEBLES INMUEBLES E INTANGIBLES (E=e1+e2+e3+e4+e5+e6+e7+e8+e9)	0.00	3,005,429.03	3,005,429.03	2,555,129.03	2,555,129.03	450,300.00
e1) MOBILIARIO Y EQUIPO DE ADMINISTRACIÓN	0.00	621,629.03	621,629.03	171,329.03	171,329.03	450,300.00
e2) MOBILIARIO Y EQUIPO EDUCACIONAL Y RECREATIVO	0.00	0.00	0.00	0.00	0.00	0.00
e3) EQUIPO E INSTRUMENTAL MÉDICO Y DE LABORATORIO	0.00	0.00	0.00	0.00	0.00	0.00
e4) VEHÍCULOS Y EQUIPO TERRESTRE	0.00	2,383,800.00	2,383,800.00	2,383,800.00	2,383,800.00	0.00
e5) EQUIPO DE DEFENSA Y SEGURIDAD	0.00	0.00	0.00	0.00	0.00	0.00


MUNICIPIO DE TENOSIQUE, TABASCO.


Formato 6a) ESTADO ANALÍTICO DEL EJERCICIO DEL PRESUPUESTO DE EGRESOS DETALLADO - LDF CLASIFICACIÓN POR OBJETO DEL GASTO (CAPÍTULO Y CONCEPTO)


EJERCICIO: 2022 CORTE DEL 01 DE ENERO AL 30 DE SEPTIEMBRE

(PESOS)

Concepto (c)	Egresos					Subejercicio (a)
	Aprobado (d)	Ampliaciones / Reducciones	Modificado	Devengado	Pagado	
e6) MAQUINARIA, OTROS EQUIPOS Y HERRAMIENTAS	0.00	0.00	0.00	0.00	0.00	0.00
e7) ACTIVOS BIOLÓGICOS	0.00	0.00	0.00	0.00	0.00	0.00
e8) BIENES INMUEBLES	0.00	0.00	0.00	0.00	0.00	0.00
e9) ACTIVOS INTANGIBLES	0.00	0.00	0.00	0.00	0.00	0.00
F. INVERSIÓN PÚBLICA (F=f1+f2+f3)	0.00	68,913,485.72	68,913,485.72	36,686,438.06	35,286,094.35	32,227,047.66
f1) OBRA PÚBLICA EN BIENES DE DOMINIO PÚBLICO	0.00	62,715,830.38	62,715,830.38	33,390,976.46	32,005,721.63	29,324,853.92
f2) OBRA PÚBLICA EN BIENES PROPIOS	0.00	6,197,655.34	6,197,655.34	3,295,461.60	3,280,372.72	2,902,193.74
G. INVERSIONES FINANCIERAS Y OTRAS PROVISIONES (G=g1+g2+g3+g4+g5+g6+g7)	80,336,624.91	-69,252,505.04	11,084,119.87	0.00	0.00	11,084,119.87
g7) PROVISIONES PARA CONTINGENCIAS Y OTRAS EROGACIONES ESPECIALES	80,336,624.91	-69,252,505.04	11,084,119.87	0.00	0.00	11,084,119.87
H. PARTICIPACIONES Y APORTACIONES (H=h1+h2+h3)	0.00	2,517,538.62	2,517,538.62	2,517,538.62	2,517,538.62	0.00
h2) APORTACIONES	0.00	2,517,538.62	2,517,538.62	2,517,538.62	2,517,538.62	0.00
h3) CONVENIOS	0.00	0.00	0.00	0.00	0.00	0.00
I. DEUDA PÚBLICA (I=i1+i2+i3+i4+i5+i6+i7)	8,445,198.54	0.00	8,445,198.54	5,694,659.58	5,694,659.58	2,750,538.96
i1) AMORTIZACIÓN DE LA DEUDA PÚBLICA	8,052,877.26	0.00	8,052,877.26	5,368,584.84	5,368,584.84	2,684,292.42
i2) INTERESES DE LA DEUDA PÚBLICA	392,321.28	0.00	392,321.28	326,074.74	326,074.74	66,246.54
i3) COMISIONES DE LA DEUDA PÚBLICA	0.00	0.00	0.00	0.00	0.00	0.00
i4) GASTOS DE LA DEUDA PÚBLICA	0.00	0.00	0.00	0.00	0.00	0.00
i5) COSTO POR COBERTURAS	0.00	0.00	0.00	0.00	0.00	0.00
i7) ADEUDOS DE EJERCICIOS FISCALES ANTERIORES (ADEFAS)	0.00	0.00	0.00	0.00	0.00	0.00
III. Total de Egresos (III=I+II)	416,845,581.90	25,880,146.56	442,725,738.46	263,743,840.62	248,726,326.28	178,981,897.84


L.C.P. CARLOS CARAVEO ORDAZ
DIRECTOR DE PROGRAMACIÓN


LIC. LETICIA MONJARAZ LOPEZ
SÍNDICO DE HACIENDA


LIC. JORGE SUÁREZ MORENO
PRESIDENTE MUNICIPAL

TENOQUIQUE

TRANSFORMANDO JUNTOS
AYUNTAMIENTO 2021 - 2024

DIRECCIÓN DE
PROGRAMACIÓN

ANEXO FORMATO MODIFICADO

**INFORMES DE DISCIPLINA FINANCIERA:
ESTADO ANALÍTICO DEL EJERCICIO DEL PRESUPUESTO
DE EGRESOS DETALLADO (CLASIFICACIÓN POR OBJETO DEL
GASTO)
SEPTIEMBRE 2022**

MUNICIPIO DE TENOSIQUE, TABASCO.

Formato 6a) ESTADO ANALÍTICO DEL EJERCICIO DEL PRESUPUESTO DE EGRESOS DETALLADO - LDF CLASIFICACIÓN POR OBJETO DEL GASTO (CAPÍTULO Y CONCEPTO)

EJERCICIO: 2022 CORTE DEL 01 DE ENERO AL 30 DE SEPTIEMBRE

(PESOS)

Concepto (c)	Egresos					Subejercicio (e)
	Aprobado (d)	Ampliaciones / Reducciones	Modificado	Devengado	Pagado	
I. GASTO NO ETIQUETADO (I=A+B+C+D+E+F+G+H+I)	297,344,000.59	20,719,265.43	318,063,266.02	199,677,755.07	187,373,526.48	118,385,510.95
A. SERVICIOS PERSONALES (A=a1+a2+a3+a4+a5+a6+a7)	198,094,021.63	0.00	198,094,021.63	127,669,710.72	121,749,825.77	70,424,310.91
a1) REMUNERACIONES AL PERSONAL DE CARÁCTER PERMANENTE	53,241,955.47	-9,400.00	53,232,555.47	38,395,244.23	33,768,240.92	14,837,311.24
a2) REMUNERACIONES AL PERSONAL DE CARÁCTER TRANSITORIO	321,561.60	0.00	321,561.60	102,940.00	102,940.00	218,621.60
a3) REMUNERACIONES ADICIONALES Y ESPECIALES	123,959,700.68	111,264.21	124,070,964.89	73,991,273.48	72,762,323.55	50,079,691.41
a4) SEGURIDAD SOCIAL	7,108,539.56	-142,423.45	6,966,116.11	5,194,163.78	5,170,301.48	1,771,952.33
a5) OTRAS PRESTACIONES SOCIALES Y ECONÓMICAS	10,411,871.22	35,259.24	10,447,130.46	7,628,536.40	7,588,979.99	2,818,594.06
a6) PREVISIONES	0.00	0.00	0.00	0.00	0.00	0.00
a7) PAGO DE ESTÍMULOS A SERVIDORES PÚBLICOS	3,050,393.10	5,300.00	3,055,693.10	2,357,552.83	2,357,039.83	698,140.27
B. MATERIALES Y SUMINISTROS (B=b1+b2+b3+b4+b5+b6+b7+b8+b9)	29,750,589.96	3,199,377.85	32,949,967.81	22,073,776.35	17,318,699.88	10,876,191.46
b1) MATERIALES DE ADMINISTRACIÓN, EMISIÓN DE DOCUMENTOS Y ARTÍCULOS OFICIALES	9,023,890.00	-351,728.94	8,672,161.06	7,430,559.80	3,955,257.57	1,241,601.26
b2) ALIMENTOS Y UTENSILIOS	1,895,090.00	-59,600.31	1,835,489.69	855,408.08	759,070.16	980,081.61
b3) MATERIAS PRIMAS Y MATERIALES DE PRODUCCIÓN Y COMERCIALIZACIÓN	17,000.00	0.00	17,000.00	0.00	0.00	17,000.00
b4) MATERIALES Y ARTÍCULOS DE CONSTRUCCIÓN Y DE REPARACIÓN	1,661,250.00	2,493,507.93	4,154,757.93	2,947,259.48	2,759,972.49	1,207,498.45
b5) PRODUCTOS QUÍMICOS, FARMACÉUTICOS Y DE LABORATORIO	283,000.00	320,281.76	603,281.76	292,381.71	267,892.17	310,900.05
b6) COMBUSTIBLES, LUBRICANTES Y ADITIVOS	9,057,016.36	646,034.28	9,703,050.64	6,966,139.66	6,094,769.33	2,736,910.98
b7) VESTUARIO, BLANCOS, PRENDAS DE PROTECCIÓN Y ARTÍCULOS DEPORTIVOS	5,400,283.60	186,293.01	5,586,576.61	2,421,707.39	2,415,190.97	3,164,869.22
b8) MATERIALES Y SUMINISTROS PARA SEGURIDAD	300,000.00	-300,000.00	0.00	0.00	0.00	0.00
b9) HERRAMIENTAS, REFACCIONES Y ACCESORIOS MENORES	2,113,060.00	264,590.12	2,377,650.12	1,160,320.23	1,066,547.19	1,217,329.89
C. SERVICIOS GENERALES (C=c1+c2+c3+c4+c5+c6+c7+c8+c9)	42,041,667.88	598,678.15	42,640,346.03	24,721,042.59	23,201,076.94	17,919,303.44
c1) SERVICIOS BÁSICOS	19,706,250.96	-2,306,240.00	17,400,010.96	11,755,844.98	10,662,217.49	5,644,165.98
c2) SERVICIOS DE ARRENDAMIENTO	4,114,016.92	486,287.60	4,600,304.52	2,248,076.12	1,873,620.37	2,352,228.40
c3) SERVICIOS PROFESIONALES, CIENTÍFICOS, TÉCNICOS Y OTROS SERVICIOS	1,949,000.00	747,072.91	2,696,072.91	1,590,317.24	1,587,864.68	1,105,755.67
c4) SERVICIOS FINANCIEROS, BANCARIOS Y COMERCIALES	990,000.00	0.00	990,000.00	412,720.88	408,344.58	577,279.12
c5) SERVICIOS DE INSTALACIÓN, REPARACIÓN, MANTENIMIENTO Y CONSERVACIÓN	899,000.00	694,943.68	1,593,943.68	352,948.50	316,365.27	1,240,995.18
c6) SERVICIOS DE COMUNICACIÓN SOCIAL Y PUBLICIDAD	975,150.00	85,657.92	1,060,807.92	300,000.00	300,000.00	760,807.92
c7) SERVICIOS DE TRASLADO Y VIÁTICOS	228,000.00	46,602.00	274,602.00	84,094.05	84,094.05	190,507.95
c8) SERVICIOS OFICIALES	2,567,250.00	829,454.04	3,396,704.04	1,704,470.24	1,695,999.92	1,692,233.80
c9) OTROS SERVICIOS GENERALES	10,613,000.00	14,900.00	10,627,900.00	6,272,570.58	6,272,570.58	4,355,329.42
D. TRANSFERENCIAS ASIGNACIONES SUBSIDIOS Y OTRAS AYUDAS (D=d1+d2+d3+d4+d5+d6+d7+d8+d9)	13,978,610.00	485,244.84	14,463,854.84	7,471,071.59	7,374,763.09	6,992,783.25
d1) TRANSFERENCIAS INTERNAS Y ASIGNACIONES AL SECTOR PÚBLICO	0.00	0.00	0.00	0.00	0.00	0.00
d2) TRANSFERENCIAS AL RESTO DEL SECTOR PÚBLICO	0.00	0.00	0.00	0.00	0.00	0.00
d3) SUBSIDIOS Y SUBVENCIONES	6,000,000.00	1,224,022.67	7,224,022.67	1,686,245.37	1,595,525.37	5,537,777.30
d4) AYUDAS SOCIALES	7,898,610.00	-1,088,777.83	6,809,832.17	5,539,826.22	5,534,237.72	1,270,005.95
d5) PENSIONES Y JUBILACIONES	0.00	0.00	0.00	0.00	0.00	0.00
d6) TRANSFERENCIAS A FIDEICOMISOS, MANDATOS Y OTROS ANALOGOS	0.00	0.00	0.00	0.00	0.00	0.00

MUNICIPIO DE TENOSIQUE, TABASCO.

Formato 6a) ESTADO ANALÍTICO DEL EJERCICIO DEL PRESUPUESTO DE EGRESOS DETALLADO - LDF CLASIFICACIÓN POR OBJETO DEL GASTO (CAPÍTULO Y CONCEPTO)

EJERCICIO: 2022 CORTE DEL 01 DE ENERO AL 30 DE SEPTIEMBRE

(PESOS)

Concepto (c)	Egresos					Subejercicio (e)
	Aprobado (d)	Ampliaciones / Reducciones	Modificado	Devengado	Pagado	
d7) TRANSFERENCIAS A LA SEGURIDAD SOCIAL	0.00	0.00	0.00	0.00	0.00	0.00
d8) DONATIVOS	80,000.00	350,000.00	430,000.00	245,000.00	245,000.00	185,000.00
d9) TRANSFERENCIAS AL EXTERIOR	0.00	0.00	0.00	0.00	0.00	0.00
E. BIENES MUEBLES, INMUEBLES E INTANGIBLES (E=e1+e2+e3+e4+e5+e6+e7+e8+e9)	0.00	4,761,052.94	4,761,052.94	4,575,519.22	4,575,519.22	185,533.72
e1) MOBILIARIO Y EQUIPO DE ADMINISTRACIÓN	0.00	697,746.25	697,746.25	672,746.25	672,746.25	25,000.00
e2) MOBILIARIO Y EQUIPO EDUCACIONAL Y RECREATIVO	0.00	69,600.00	69,600.00	69,600.00	69,600.00	0.00
e3) EQUIPO E INSTRUMENTAL MÉDICO Y DE LABORATORIO	0.00	0.00	0.00	0.00	0.00	0.00
e4) VEHÍCULOS Y EQUIPO DE TRANSPORTE	0.00	3,364,000.00	3,364,000.00	3,364,000.00	3,364,000.00	0.00
e5) EQUIPO DE DEFENSA Y SEGURIDAD	0.00	0.00	0.00	0.00	0.00	0.00
e6) MAQUINARIA, OTROS EQUIPOS Y HERRAMIENTAS	0.00	535,926.69	535,926.69	375,392.97	375,392.97	160,533.72
e7) ACTIVOS BIOLÓGICOS	0.00	0.00	0.00	0.00	0.00	0.00
e8) BIENES INMUEBLES	0.00	0.00	0.00	0.00	0.00	0.00
e9) ACTIVOS INTANGIBLES	0.00	93,780.00	93,780.00	93,780.00	93,780.00	0.00
F. INVERSIÓN PÚBLICA (F=f1+f2+f3)	0.00	13,437,256.27	13,437,256.27	10,284,073.07	10,271,080.05	3,153,183.20
f1) OBRA PÚBLICA EN BIENES DE DOMINIO PÚBLICO	0.00	9,589,247.22	9,589,247.22	7,285,056.44	7,278,255.72	2,304,190.78
f2) OBRA PÚBLICA EN BIENES PROPIOS	0.00	3,848,009.05	3,848,009.05	2,999,016.63	2,992,824.33	848,992.42
f3) PROYECTOS PRODUCTIVOS Y ACCIONES DE FOMENTO	0.00	0.00	0.00	0.00	0.00	0.00
G. INVERSIONES FINANCIERAS Y OTRAS PROVISIONES (G=g1+g2+g3+g4+g5+g6+g7)	10,580,445.75	-1,746,240.78	8,834,204.97	0.00	0.00	8,834,204.97
g1) INVERSIONES PARA EL FOMENTO DE ACTIVIDADES PRODUCTIVAS	0.00	0.00	0.00	0.00	0.00	0.00
g2) ACCIONES Y PARTICIPACIONES DE CAPITAL	0.00	0.00	0.00	0.00	0.00	0.00
g3) COMPRA DE TÍTULOS Y VALORES	0.00	0.00	0.00	0.00	0.00	0.00
g4) CONCESION DE PRÉSTAMOS	0.00	0.00	0.00	0.00	0.00	0.00
g5) INVERSIONES EN FIDEICOMISOS, MANDATOS Y OTROS ANÁLOGOS FIDEICOMISO DE DESASTRES NATURALES (INFORMATIVO)	0.00	0.00	0.00	0.00	0.00	0.00
g6) OTRAS INVERSIONES FINANCIERAS	0.00	0.00	0.00	0.00	0.00	0.00
g7) PROVISIONES PARA CONTINGENCIAS Y OTRAS EROGACIONES ESPECIALES	10,580,445.75	-1,746,240.78	8,834,204.97	0.00	0.00	8,834,204.97
H. PARTICIPACIONES Y APORTACIONES (H=h1+h2+h3)	0.00	0.00	0.00	0.00	0.00	0.00
h1) PARTICIPACIONES	0.00	0.00	0.00	0.00	0.00	0.00
h2) APORTACIONES	0.00	0.00	0.00	0.00	0.00	0.00
h3) CONVENIOS	0.00	0.00	0.00	0.00	0.00	0.00
I. DEUDA PÚBLICA (I=i1+i2+i3+i4+i5+i6+i7)	2,898,665.37	-16,103.84	2,882,561.53	2,882,561.53	2,882,561.53	0.00
i1) AMORTIZACIÓN DE LA DEUDA PÚBLICA	2,684,292.42	0.00	2,684,292.42	2,684,292.42	2,684,292.42	0.00
i2) INTERESES DE LA DEUDA PÚBLICA	214,372.95	-16,103.84	198,269.11	198,269.11	198,269.11	0.00
i3) COMISIONES DE LA DEUDA PÚBLICA	0.00	0.00	0.00	0.00	0.00	0.00
i4) GASTOS DE LA DEUDA PÚBLICA	0.00	0.00	0.00	0.00	0.00	0.00
i5) COSTO POR COBERTURAS	0.00	0.00	0.00	0.00	0.00	0.00
i6) APOYOS FINANCIEROS	0.00	0.00	0.00	0.00	0.00	0.00

MUNICIPIO DE TENOSIQUE, TABASCO.

Formato 6a) ESTADO ANALÍTICO DEL EJERCICIO DEL PRESUPUESTO DE EGRESOS DETALLADO - LDF CLASIFICACIÓN POR OBJETO DEL GASTO (CAPÍTULO Y CONCEPTO)

EJERCICIO: 2022 CORTE DEL 01 DE ENERO AL 30 DE SEPTIEMBRE

(PESOS)



Concepto (c)	Egresos					Subejercicio (e)
	Aprobado (d)	Ampliaciones / Reducciones	Modificado	Devengado	Pagado	
i7) ADEUDOS DE EJERCICIOS FISCALES ANTERIORES (ADEFAS)	0.00	0.00	0.00	0.00	0.00	0.00
II. GASTO ETIQUETADO (II=A+B+C+D+E+F+G+H+I)	119,501,591.31	5,160,881.13	124,662,472.44	64,066,085.55	61,352,799.80	60,596,386.89
A. SERVICIOS PERSONALES (A=a1+a2+a3+a4+a5+a6+a7)	24,187,517.86	0.00	24,187,517.86	14,519,981.99	13,865,096.70	9,667,535.87
a1) REMUNERACIONES AL PERSONAL DE CARÁCTER PERMANENTE	13,060,512.13	0.00	13,060,512.13	8,939,631.74	8,350,575.77	4,120,880.39
a2) REMUNERACIONES AL PERSONAL DE CARÁCTER TRANSITORIO	0.00	0.00	0.00	0.00	0.00	0.00
a3) REMUNERACIONES ADICIONALES Y ESPECIALES	5,233,596.02	0.00	5,233,596.02	1,055,019.30	1,048,761.86	4,178,576.72
a4) SEGURIDAD SOCIAL	3,352,900.04	0.00	3,352,900.04	2,509,756.36	2,495,617.28	843,143.68
a5) OTRAS PRESTACIONES SOCIALES Y ECONÓMICAS	2,033,022.24	0.00	2,033,022.24	1,534,532.79	1,534,099.99	498,489.45
a6) PREVISIONES	0.00	0.00	0.00	0.00	0.00	0.00
a7) PAGO DE ESTÍMULOS A SERVIDORES PÚBLICOS	507,487.43	0.00	507,487.43	481,041.80	436,041.80	26,445.63
B. MATERIALES Y SUMINISTROS (B=b1+b2+b3+b4+b5+b6+b7+b8+b9)	5,355,200.00	-1,000.00	5,354,200.00	2,201,920.78	1,668,177.41	3,152,279.22
b1) MATERIALES DE ADMINISTRACIÓN, EMISIÓN DE DOCUMENTOS Y ARTÍCULOS OFICIALES	324,000.00	9,200.00	333,200.00	276,115.39	4,643.72	57,084.61
b2) ALIMENTOS Y UTENSILIOS	67,200.00	0.00	67,200.00	49,674.00	44,174.00	17,526.00
b3) MATERIAS PRIMAS Y MATERIALES DE PRODUCCIÓN Y COMERCIALIZACIÓN	0.00	0.00	0.00	0.00	0.00	0.00
b4) MATERIALES Y ARTÍCULOS DE CONSTRUCCIÓN Y DE REPARACIÓN	18,000.00	16,000.00	34,000.00	8,653.13	8,653.13	25,346.87
b5) PRODUCTOS QUÍMICOS, FARMACÉUTICOS Y DE LABORATORIO	0.00	2,500.00	2,500.00	2,174.82	2,174.82	325.18
b6) COMBUSTIBLES, LUBRICANTES Y ADITIVOS	2,400,000.00	-11,700.00	2,388,300.00	1,624,241.13	1,410,330.94	764,058.87
b7) VESTUARIO, BLANCOS, PRENDAS DE PROTECCIÓN Y ARTÍCULOS DEPORTIVOS	1,973,000.00	-19,000.00	1,954,000.00	536.38	536.38	1,953,463.62
b8) MATERIALES Y SUMINISTROS PARA SEGURIDAD	0.00	0.00	0.00	0.00	0.00	0.00
b9) HERRAMIENTAS, REFACCIONES Y ACCESORIOS MENORES	573,000.00	2,000.00	575,000.00	240,525.93	197,664.42	334,474.07
C. SERVICIOS GENERALES (C=c1+c2+c3+c4+c5+c6+c7+c8+c9)	1,177,050.00	1,318,500.00	2,495,550.00	1,105,068.47	980,755.09	1,390,481.53
c1) SERVICIOS BÁSICOS	251,850.00	0.00	251,850.00	171,724.87	171,049.87	80,125.13
c2) SERVICIOS DE ARRENDAMIENTO	0.00	1,277,000.00	1,277,000.00	463,884.00	374,332.00	813,116.00
c3) SERVICIOS PROFESIONALES, CIENTÍFICOS, TÉCNICOS Y OTROS SERVICIOS	55,200.00	41,500.00	96,700.00	17,863.42	17,863.42	78,836.58
c4) SERVICIOS FINANCIEROS, BANCARIOS Y COMERCIALES	632,000.00	0.00	632,000.00	330,658.39	306,484.21	301,341.61
c5) SERVICIOS DE INSTALACIÓN, REPARACIÓN, MANTENIMIENTO Y CONSERVACIÓN	238,000.00	0.00	238,000.00	120,937.79	111,025.59	117,062.21
c6) SERVICIOS DE COMUNICACIÓN SOCIAL Y PUBLICIDAD	0.00	0.00	0.00	0.00	0.00	0.00
c7) SERVICIOS DE TRASLADO Y VIÁTICOS	0.00	0.00	0.00	0.00	0.00	0.00
c8) SERVICIOS OFICIALES	0.00	0.00	0.00	0.00	0.00	0.00
c9) OTROS SERVICIOS GENERALES	0.00	0.00	0.00	0.00	0.00	0.00
D. TRANSFERENCIAS ASIGNACIONES SUBSIDIOS Y OTRAS AYUDAS (D=d1+d2+d3+d4+d5+d6+d7+d8+d9)	0.00	0.00	0.00	0.00	0.00	0.00
d1) TRANSFERENCIAS INTERNAS Y ASIGNACIONES AL SECTOR PÚBLICO	0.00	0.00	0.00	0.00	0.00	0.00
d2) TRANSFERENCIAS AL RESTO DEL SECTOR PÚBLICO	0.00	0.00	0.00	0.00	0.00	0.00
d3) SUBSIDIOS Y SUBVENCIONES	0.00	0.00	0.00	0.00	0.00	0.00
d4) AYUDAS SOCIALES	0.00	0.00	0.00	0.00	0.00	0.00
d5) PENSIONES Y JUBILACIONES	0.00	0.00	0.00	0.00	0.00	0.00

MUNICIPIO DE TENOSIQUE, TABASCO.

Formato 6a) ESTADO ANALÍTICO DEL EJERCICIO DEL PRESUPUESTO DE EGRESOS DETALLADO - LDF CLASIFICACIÓN POR OBJETO DEL GASTO (CAPÍTULO Y CONCEPTO)

EJERCICIO: 2022 CORTE DEL 01 DE ENERO AL 30 DE SEPTIEMBRE

(PESOS)

Concepto (c)	Egresos					Subejercicio (e)
	Aprobado (d)	Ampliaciones / Reducciones	Modificado	Devengado	Pagado	
d6) TRANSFERENCIAS A FIDEICOMISOS, MANDATOS Y OTROS ANALOGOS	0.00	0.00	0.00	0.00	0.00	0.00
d7) TRANSFERENCIAS A LA SEGURIDAD SOCIAL	0.00	0.00	0.00	0.00	0.00	0.00
d8) DONATIVOS	0.00	0.00	0.00	0.00	0.00	0.00
d9) TRANSFERENCIAS AL EXTERIOR	0.00	0.00	0.00	0.00	0.00	0.00
E. BIENES MUEBLES, INMUEBLES E INTANGIBLES (E=e1+e2+e3+e4+e5+e6+e7+e8+e9)	0.00	3,005,429.03	3,005,429.03	2,555,129.03	2,555,129.03	450,300.00
e1) MOBILIARIO Y EQUIPO DE ADMINISTRACIÓN	0.00	621,629.03	621,629.03	171,329.03	171,329.03	450,300.00
e2) MOBILIARIO Y EQUIPO EDUCACIONAL Y RECREATIVO	0.00	0.00	0.00	0.00	0.00	0.00
e3) EQUIPO E INSTRUMENTAL MÉDICO Y DE LABORATORIO	0.00	0.00	0.00	0.00	0.00	0.00
e4) VEHÍCULOS Y EQUIPO DE TRANSPORTE	0.00	2,383,800.00	2,383,800.00	2,383,800.00	2,383,800.00	0.00
e5) EQUIPO DE DEFENSA Y SEGURIDAD	0.00	0.00	0.00	0.00	0.00	0.00
e6) MAQUINARIA, OTROS EQUIPOS Y HERRAMIENTAS	0.00	0.00	0.00	0.00	0.00	0.00
e7) ACTIVOS BIOLÓGICOS	0.00	0.00	0.00	0.00	0.00	0.00
e8) BIENES INMUEBLES	0.00	0.00	0.00	0.00	0.00	0.00
e9) ACTIVOS INTANGIBLES	0.00	0.00	0.00	0.00	0.00	0.00
F. INVERSIÓN PÚBLICA (F=f1+f2+f3)	0.00	67,572,918.52	67,572,918.52	35,471,787.08	34,071,443.37	32,101,131.44
f1) OBRA PÚBLICA EN BIENES DE DOMINIO PÚBLICO	0.00	61,375,263.18	61,375,263.18	32,176,325.48	30,791,070.65	29,198,937.70
f2) OBRA PÚBLICA EN BIENES PROPIOS	0.00	6,197,655.34	6,197,655.34	3,295,461.60	3,280,372.72	2,902,193.74
f3) PROYECTOS PRODUCTIVOS Y ACCIONES DE FOMENTO	0.00	0.00	0.00	0.00	0.00	0.00
G. INVERSIONES FINANCIERAS Y OTRAS PROVISIONES (G=g1+g2+g3+g4+g5+g6+g7)	80,336,624.91	-69,252,505.04	11,084,119.87	0.00	0.00	11,084,119.87
g1) INVERSIONES PARA EL FOMENTO DE ACTIVIDADES PRODUCTIVAS	0.00	0.00	0.00	0.00	0.00	0.00
g2) ACCIONES Y PARTICIPACIONES DE CAPITAL	0.00	0.00	0.00	0.00	0.00	0.00
g3) COMPRA DE TITULOS Y VALORES	0.00	0.00	0.00	0.00	0.00	0.00
g4) CONCESION DE PRÉSTAMOS	0.00	0.00	0.00	0.00	0.00	0.00
g5) INVERSIONES EN FIDEICOMISOS, MANDATOS Y OTROS ANÁLOGOS FIDEICOMISO DE DESASTRES NATURALES (INFORMATIVO)	0.00	0.00	0.00	0.00	0.00	0.00
g6) OTRAS INVERSIONES FINANCIERAS	0.00	0.00	0.00	0.00	0.00	0.00
g7) PROVISIONES PARA CONTINGENCIAS Y OTRAS EROGACIONES ESPECIALES	80,336,624.91	-69,252,505.04	11,084,119.87	0.00	0.00	11,084,119.87
H. PARTICIPACIONES Y APORTACIONES (H=h1+h2+h3)	0.00	2,517,538.62	2,517,538.62	2,517,538.62	2,517,538.62	0.00
h1) PARTICIPACIONES	0.00	0.00	0.00	0.00	0.00	0.00
h2) APORTACIONES	0.00	2,517,538.62	2,517,538.62	2,517,538.62	2,517,538.62	0.00
h3) CONVENIOS	0.00	0.00	0.00	0.00	0.00	0.00
I. DEUDA PÚBLICA (I=i1+i2+i3+i4+i5+i6+i7)	8,445,198.54	0.00	8,445,198.54	5,694,659.58	5,694,659.58	2,750,538.96
i1) AMORTIZACIÓN DE LA DEUDA PÚBLICA	8,052,877.26	0.00	8,052,877.26	5,368,584.84	5,368,584.84	2,684,292.42
i2) INTERESES DE LA DEUDA PÚBLICA	392,321.28	0.00	392,321.28	326,074.74	326,074.74	66,246.54
i3) COMISIONES DE LA DEUDA PÚBLICA	0.00	0.00	0.00	0.00	0.00	0.00
i4) GASTOS DE LA DEUDA PÚBLICA	0.00	0.00	0.00	0.00	0.00	0.00
i5) COSTO POR COBERTURAS	0.00	0.00	0.00	0.00	0.00	0.00


MUNICIPIO DE TENOSIQUE, TABASCO.

Formato 6a) ESTADO ANALÍTICO DEL EJERCICIO DEL PRESUPUESTO DE EGRESOS DETALLADO - LDF CLASIFICACIÓN POR OBJETO DEL GASTO (CAPÍTULO Y CONCEPTO)


EJERCICIO: 2022 CORTE DEL 01 DE ENERO AL 30 DE SEPTIEMBRE

(PESOS)

Concepto (c)	Egresos					Subejercicio (e)
	Aprobado (d)	Ampliaciones / Reducciones	Modificado	Devengado	Pagado	
16) APOYOS FINANCIEROS	0.00	0.00	0.00	0.00	0.00	0.00
17) ADEUDOS DE EJERCICIOS FISCALES ANTERIORES (ADEFAS)	0.00	0.00	0.00	0.00	0.00	0.00
III. Total de Egresos (III=I+II)	416,845,591.90	25,880,146.56	442,725,738.46	263,743,840.62	248,726,326.28	178,981,897.84


L.C.P. CARLOS CARAVEO ORDAZ
DIRECTOR DE PROGRAMACIÓN


LAE. LETICIA MONJARAZ LOPEZ
SÍNDICO DE HACIENDA


LIC. JORGE SUÁREZ MORENO
PRESIDENTE MUNICIPAL