



Dirección de Programación

INFORMACIÓN PRESUPUESTARIA:

- **ESTADO ANALÍTICO DE INGRESOS POR FUENTE Y CONCEPTO.**

Septiembre 2021.

MUNICIPIO DE TENOSIQUE, TABASCO.
ESTADO ANALITICO DE INGRESOS POR FUENTE Y CONCEPTO
CORTE AL MES DE: SEPTIEMBRE


Ingresos por Fuente y Concepto	Estimado	Adecuaciones		Modificado	Devengado	Recaudado	Por Devengar		Por Recaudar		Al Mes	
		Ampliaciones	Reducciones				Absoluto	Relativo	Absoluto	Relativo	Estimado	Recaudado
	427,095,050.50	0.00	0.00	427,095,050.50	324,958,760.77	324,958,760.77	102,136,289.73		0.00		2,824,684.74	324,958,760.77
CONVENIOS	1,207,290.36	0.00	0.00	1,207,290.36	921,227.20	921,227.20	286,063.16		0.00		0.00	921,227.20
CONVENIO TRANSITO MUNICIPAL	1,207,290.36	0.00	0.00	1,207,290.36	921,227.20	921,227.20	286,063.16		0.00		0.00	921,227.20
CONVENIOS	1,207,290.36	0.00	0.00	1,207,290.36	921,227.20	921,227.20	286,063.16		0.00		0.00	921,227.20
RENTAS Y PRODUCTOS	0.00	0.00	0.00	0.00	0.00	0.00	0.00		0.00		0.00	0.00
BANOBRAS	0.00	0.00	0.00	0.00	0.00	0.00	0.00		0.00		0.00	0.00
PRODUCTOS DE TIPO CORRIENTE	0.00	0.00	0.00	0.00	0.00	0.00	0.00		0.00		0.00	0.00
INGRESOS DE GESTIÓN	18,311,826.17	0.00	0.00	18,311,826.17	15,234,026.23	15,234,026.23	3,077,799.94		0.00		2,824,684.74	15,234,026.23
INGRESOS DE GESTIÓN	18,311,826.17	0.00	0.00	18,311,826.17	15,234,026.23	15,234,026.23	3,077,799.94		0.00		2,824,684.74	15,234,026.23
IMPUESTOS SOBRE EL PATRIMONIO	4,951,759.64	0.00	0.00	4,951,759.64	4,643,745.46	4,643,745.46	308,014.18		0.00		2,748,515.76	4,643,745.46
ACCESORIOS DE IMPUESTOS	101,558.86	0.00	0.00	101,558.86	125,933.03	125,933.03	-24,374.17		0.00		76,168.98	125,933.03
DERECHO POR EL USO, GOCE, APROVECHAMIENTO O EXPLOTACION DE BIENES DE DOMINIO PUBLICO	41,203.79	0.00	0.00	41,203.79	0.00	0.00	41,203.79		0.00		0.00	0.00
DERECHOS POR PRESTACION DE SERVICIOS	3,468,121.90	0.00	0.00	3,468,121.90	3,053,962.50	3,053,962.50	414,159.40		0.00		0.00	3,053,962.50
ACCESORIOS DE DERECHOS	1,091.20	0.00	0.00	1,091.20	400.00	400.00	691.20		0.00		0.00	400.00
OTROS DERECHOS	6,289,570.71	0.00	0.00	6,289,570.71	4,606,690.33	4,606,690.33	1,682,880.38		0.00		0.00	4,606,690.33
PRODUCTOS DE TIPO CORRIENTE	88,957.10	0.00	0.00	88,957.10	4,013.46	4,013.46	84,943.64		0.00		0.00	4,013.46
PRODUCTOS DE CAPITAL	0.00	0.00	0.00	0.00	0.00	0.00	0.00		0.00		0.00	0.00
APROVECHAMIENTOS DE TIPO CORRIENTE	3,369,562.97	0.00	0.00	3,369,562.97	2,799,281.45	2,799,281.45	570,281.52		0.00		0.00	2,799,281.45
PARTICIPACIONES	261,405,664.39	0.00	0.00	261,405,664.39	203,036,809.71	203,036,809.71	58,368,854.68		0.00		0.00	203,036,809.71
FONDO DE ESTABILIZACIÓN DE LOS INGRESOS DE LAS ENTIDADES FEDERATIVAS (FEIEF)	0.00	0.00	0.00	0.00	380,087.25	380,087.25	-380,087.25		0.00		0.00	380,087.25
PRODUCTOS DE TIPO CORRIENTE	0.00	0.00	0.00	0.00	432.25	432.25	-432.25		0.00		0.00	432.25
PARTICIPACIONES	0.00	0.00	0.00	0.00	379,655.00	379,655.00	-379,655.00		0.00		0.00	379,655.00
FONDO GENERAL DE PARTICIPACIONES	261,405,664.39	0.00	0.00	261,405,664.39	202,656,722.46	202,656,722.46	58,748,941.93		0.00		0.00	202,656,722.46
PRODUCTOS DE TIPO CORRIENTE	0.00	0.00	0.00	0.00	30,123.20	30,123.20	-30,123.20		0.00		0.00	30,123.20
PARTICIPACIONES	261,405,664.39	0.00	0.00	261,405,664.39	202,626,599.26	202,626,599.26	58,779,065.13		0.00		0.00	202,626,599.26
AMORTIZACION	0.00	0.00	0.00	0.00	0.00	0.00	0.00		0.00		0.00	0.00
FORTALECIMIENTO A LA SEGURIDAD (FORTASEG)	0.00	0.00	0.00	0.00	0.00	0.00	0.00		0.00		0.00	0.00
SUBSIDIOS Y SUBVENCIONES	0.00	0.00	0.00	0.00	0.00	0.00	0.00		0.00		0.00	0.00
AMORTIZACION DE BIENES	0.00	0.00	0.00	0.00	4,182,852.06	4,182,852.06	-4,182,852.06		0.00		0.00	4,182,852.06
FONDO PARA LAS ENTIDADES FEDERATIVAS Y MUNICIPIOS	0.00	0.00	0.00	0.00	4,182,852.06	4,182,852.06	-4,182,852.06		0.00		0.00	4,182,852.06

000438

MUNICIPIO DE TENOSIQUE, TABASCO.
ESTADO ANALITICO DE INGRESOS POR FUENTE Y CONCEPTO
CORTE AL MES DE: SEPTIEMBRE

Ingresos por Fuente y Concepto	Estimado	Adecuaciones		Modificado	Devengado	Recaudado	Por Devengar		Por Recaudar		Al Mes	
		Ampliaciones	Reducciones				Absoluto	Relativo	Absoluto	Relativo	Estimado	Recaudado
	427,095,050.50	0.00	0.00	427,095,050.50	324,958,760.77	324,958,760.77	102,136,289.73		0.00		2,824,684.74	324,958,760.77
PRODUCTORES DE HIDROCARBUROS EN REGIONES MARÍTIMAS												
PRODUCTOS DE TIPO CORRIENTE	0.00	0.00	0.00	0.00	0.00	0.00	0.00		0.00		0.00	0.00
SUBSIDIOS Y SUBVENCIONES	0.00	0.00	0.00	0.00	4,182,852.06	4,182,852.06	-4,182,852.06		0.00		0.00	4,182,852.06
ARTICULO 33. APORTACIONES FEDERALES PARA ENTIDADES FEDERATIVAS Y MUNICIPIOS	146,170,269.58	0.00	0.00	146,170,269.58	101,583,845.57	101,583,845.57	44,586,424.01		0.00		0.00	101,583,845.57
FIII FONDO DE APORTACIONES PARA LA INFRAESTRUCTURA SOCIAL ESTATAL (FISE)	0.00	0.00	0.00	0.00	13,612,071.26	13,612,071.26	-13,612,071.26		0.00		0.00	13,612,071.26
APORTACIONES	0.00	0.00	0.00	0.00	13,612,071.26	13,612,071.26	-13,612,071.26		0.00		0.00	13,612,071.26
FIII FONDO DE APORTACIONES PARA LA INFRAESTRUCTURA SOCIAL MUNICIPAL (FISM)	87,075,547.13	0.00	0.00	87,075,547.13	56,844,040.83	56,844,040.83	30,231,506.30		0.00		0.00	56,844,040.83
APORTACIONES	87,075,547.13	0.00	0.00	87,075,547.13	56,844,040.83	56,844,040.83	30,231,506.30		0.00		0.00	56,844,040.83
FIV FONDO DE APORTACIONES PARA EL FORTALECIMIENTO DE LOS MUNICIPIOS (FORTAMUN)	59,094,722.45	0.00	0.00	59,094,722.45	31,127,733.48	31,127,733.48	27,966,988.97		0.00		0.00	31,127,733.48
APORTACIONES	59,094,722.45	0.00	0.00	59,094,722.45	31,127,733.48	31,127,733.48	27,966,988.97		0.00		0.00	31,127,733.48


LIC. RAÚL GUSTAVO GUTIÉRREZ CORTÉS
PRESIDENTE MUNICIPAL


LIC. SANDRA BEATRIZ HERNÁNDEZ JIMÉNEZ
SÍNDICO DE HACIENDA


LIC. P. JOSÉ LUIS CERÓN VILLASÍS
DIRECTOR DE FINANZAS

000439



Dirección de Programación

INFORMACIÓN PRESUPUESTARIA:

- **ESTADO ANALÍTICO CLASIFICACIÓN POR OBJETO DEL GASTO.**

Septiembre 2021.

MUNICIPIO DE TENOSIQUE, TABASCO.
ESTADO ANALÍTICO DEL EJERCICIO DEL PRESUPUESTO DE EGRESOS
CLASIFICACIÓN POR OBJETO DEL GASTO (CAPÍTULO Y CONCEPTO)
CORTE AL MES DE: SEPTIEMBRE AÑO : 2021

Concepto	Egresos					
	Aprobado	Ampliaciones / Reducciones	Modificado	Devengado	Pagado	Subejercicio
SERVICIOS PERSONALES	226,661,688.69	-3,467,163.22	223,194,525.47	161,455,925.49	155,691,802.37	61,738,599.98
REMUNERACIONES AL PERSONAL DE CARÁCTER PERMANENTE	71,025,810.00	-6,303,126.94	64,722,683.06	48,888,684.69	44,218,224.05	15,833,998.37
REMUNERACIONES AL PERSONAL DE CARÁCTER TRANSITORIO	292,117.00	8,643.00	300,760.00	225,114.67	225,114.67	75,645.33
REMUNERACIONES ADICIONALES Y ESPECIALES	119,312,254.69	9,994,107.83	129,306,362.52	87,686,790.89	86,646,339.17	41,619,571.63
SEGURIDAD SOCIAL	11,014,366.00	-1,206,241.43	9,808,124.57	7,574,216.85	7,556,302.56	2,233,907.72
OTRAS PRESTACIONES SOCIALES Y ECONÓMICAS	21,690,804.00	-6,140,767.89	15,550,036.11	13,839,066.88	13,817,813.62	1,710,969.23
PAGO DE ESTÍMULOS A SERVIDORES PÚBLICOS	3,326,337.00	180,222.21	3,506,559.21	3,242,051.51	3,228,008.30	264,507.70
MATERIALES Y SUMINISTROS	29,257,916.36	5,908,470.60	35,166,386.96	29,256,170.08	29,097,677.98	5,910,216.88
MATERIALES DE ADMINISTRACIÓN, EMISIÓN DE DOCUMENTOS Y ARTÍCULOS OFICIALES	6,802,867.00	5,241,233.66	12,044,100.66	10,720,013.23	10,720,013.23	1,324,087.43
ALIMENTOS Y UTENSILIOS	826,879.00	-20,596.78	806,282.22	454,213.20	454,213.20	352,069.02
MATERIAS PRIMAS Y MATERIALES DE PRODUCCIÓN Y COMERCIALIZACIÓN	10,500.00	-5,000.00	5,500.00	0.00	0.00	5,500.00
MATERIALES Y ARTÍCULOS DE CONSTRUCCIÓN Y DE REPARACIÓN	1,037,855.00	-280,063.62	757,791.38	502,947.02	502,947.02	254,844.36
PRODUCTOS QUÍMICOS, FARMACÉUTICOS Y DE LABORATORIO	209,274.00	40,015.38	249,289.38	22,055.40	22,055.40	227,233.98
COMBUSTIBLES, LUBRICANTES Y ADITIVOS	11,462,319.36	253,707.55	11,716,026.91	8,582,014.46	8,571,504.32	3,134,012.45
VESTUARIO, BLANCOS, PRENDAS DE PROTECCIÓN Y ARTÍCULOS DEPORTIVOS	6,700,778.00	173,571.28	6,874,349.28	6,753,293.80	6,753,293.80	121,055.48
MATERIALES Y SUMINISTROS PARA SEGURIDAD	141,285.00	147,381.00	288,666.00	286,199.27	286,199.27	2,466.73
HERRAMIENTAS, REFACCIONES Y ACCESORIOS MENORES	2,066,159.00	358,222.13	2,424,381.13	1,935,433.70	1,787,451.74	488,947.43
SERVICIOS GENERALES	38,101,498.51	-2,439,460.65	35,662,037.86	24,667,208.67	24,449,643.18	10,994,829.19
SERVICIOS BÁSICOS	17,782,838.69	-1,323,255.10	16,459,583.59	12,943,406.46	12,826,483.46	3,516,177.13
SERVICIOS DE ARRENDAMIENTO	3,923,422.00	-545,377.28	3,378,044.72	2,463,269.75	2,386,111.26	914,774.97
SERVICIOS PROFESIONALES, CIENTÍFICOS Y TÉCNICOS Y OTROS SERVICIOS	2,216,987.00	344,623.90	2,561,610.90	2,286,487.90	2,275,051.90	275,123.00
SERVICIOS FINANCIEROS, BANCARIOS Y COMERCIALES	1,276,072.00	-18,291.41	1,257,780.59	1,257,780.59	1,257,780.59	0.00
SERVICIOS DE INSTALACIÓN, REPARACIÓN, MANTENIMIENTO Y CONSERVACIÓN	1,204,801.00	25,723.66	1,230,524.66	748,911.41	742,863.41	481,613.25
SERVICIOS DE COMUNICACIÓN SOCIAL Y PUBLICIDAD	830,657.00	-185,258.80	645,398.20	579,918.00	573,918.00	65,480.20
SERVICIOS DE TRASLADO Y VIÁTICOS	98,654.00	-15,283.00	83,371.00	47,167.36	47,167.36	36,203.64
SERVICIOS OFICIALES	968,334.00	-877,342.80	90,991.20	78,607.20	78,607.20	12,384.00
OTROS SERVICIOS GENERALES	9,799,732.82	155,000.18	9,954,733.00	4,261,660.00	4,261,660.00	5,693,073.00
TRANSFERENCIAS ASIGNACIONES SUBSIDIOS Y OTRAS AYUDAS	13,766,534.00	1,820,638.43	15,587,172.43	15,540,274.43	15,540,274.43	46,898.00
SUBSIDIOS Y SUBVENCIONES	3,000,000.00	-3,000,000.00	0.00	0.00	0.00	0.00
AYUDAS SOCIALES	10,694,136.00	4,893,036.43	15,587,172.43	15,540,274.43	15,540,274.43	46,898.00
DONATIVOS	72,398.00	-72,398.00	0.00	0.00	0.00	0.00
BIENES MUEBLES INMUEBLES E INTANGIBLES	0.00	1,051,131.46	1,051,131.46	1,051,130.46	1,051,130.46	1.00
MOBILIARIO Y EQUIPO DE ADMINISTRACIÓN	0.00	59,781.76	59,781.76	59,781.76	59,781.76	0.00
VEHÍCULOS Y EQUIPO TERRESTRE	0.00	931,600.00	931,600.00	931,600.00	931,600.00	0.00
MAQUINARIA, OTROS EQUIPOS Y HERRAMIENTAS	0.00	47,249.70	47,249.70	47,249.70	47,249.70	0.00

000440



MUNICIPIO DE TENOSIQUE, TABASCO.
ESTADO ANALÍTICO DEL EJERCICIO DEL PRESUPUESTO DE EGRESOS
CLASIFICACIÓN POR OBJETO DEL GASTO (CAPÍTULO Y CONCEPTO)
CORTE AL MES DE: SEPTIEMBRE AÑO : 2021

Concepto	Egresos					
	Aprobado	Ampliaciones / Reducciones	Modificado	Devengado	Pagado	Subejercicio
ACTIVOS INTANGIBLES	0.00	12,500.00	12,500.00	12,499.00	12,499.00	1.00
INVERSIÓN PÚBLICA	0.00	92,806,956.36	92,806,956.36	83,720,001.30	76,125,340.52	9,086,955.06
OBRA PÚBLICA EN BIENES DE DOMINIO PÚBLICO	0.00	89,168,654.95	89,168,654.95	80,142,666.81	74,891,597.27	9,025,988.14
OBRA PÚBLICA EN BIENES PROPIOS	0.00	3,638,301.41	3,638,301.41	3,577,334.49	1,233,743.25	60,966.92
INVERSIONES FINANCIERAS Y OTRAS PROVISIONES	105,945,645.94	-103,319,550.77	2,626,095.17	0.00	0.00	2,626,095.17
PROVISIONES PARA CONTINGENCIAS Y OTRAS EROGACIONES ESPECIALES	105,945,645.94	-103,319,550.77	2,626,095.17	0.00	0.00	2,626,095.17
PARTICIPACIONES Y APORTACIONES	0.00	5,040,622.12	5,040,622.12	5,040,622.12	5,040,622.12	0.00
APORTACIONES	0.00	5,040,622.12	5,040,622.12	5,040,622.12	5,040,622.12	0.00
DEUDA PÚBLICA	13,361,767.00	-1,557,852.14	11,803,914.86	8,870,865.11	8,870,865.11	2,933,049.75
AMORTIZACIÓN DE LA DEUDA PÚBLICA	11,166,656.00	-429,486.32	10,737,169.68	8,052,877.26	8,052,877.26	2,684,292.42
INTERESES DE LA DEUDA PÚBLICA	2,195,111.00	-1,128,365.82	1,066,745.18	817,987.85	817,987.85	248,757.33
Total del Gasto	427,095,050.50	-4,156,207.81	422,938,842.69	329,602,197.66	315,867,356.17	93,336,645.03

000441

C.P. ALFONSO DE LA CRUZ GARCÍA
DIRECTOR DE PROGRAMACIÓN

LIC. SANDRA BEATRIZ BERNÁNDEZ JIMÉNEZ
SÍNDICO DE HACIENDA

LIC. RAÚL GUSTAVO GUTIÉRREZ CORTÉS
PRESIDENTE MUNICIPAL

MUNICIPIO DE TENOSIQUE, TABASCO.
ESTADO ANALÍTICO DEL EJERCICIO DEL PRESUPUESTO DE EGRESOS
CLASIFICACIÓN POR OBJETO DEL GASTO (CAPÍTULO Y CONCEPTO)

CORTE AL MES DE: SEPTIEMBRE AÑO : 2021

PROCEDENCIA: PARTICIPACIONES PROGRAMA: FONDO GENERAL DE PARTICIPACIONES MOD. INVERSION: PROGRAMA NORMAL

Concepto	Egresos					
	Aprobado	Ampliaciones / Reducciones	Modificado	Devengado	Pagado	Subejercicio
SERVICIOS PERSONALES	198,868,533.69	324,625.24	199,193,158.93	146,297,370.96	141,108,422.22	52,895,787.97
REMUNERACIONES AL PERSONAL DE CARÁCTER PERMANENTE	56,253,979.00	-3,957,814.79	52,296,164.21	39,641,363.34	35,517,397.69	12,654,800.87
REMUNERACIONES AL PERSONAL DE CARÁCTER TRANSITORIO	292,117.00	8,643.00	300,760.00	225,114.67	225,114.67	75,645.33
REMUNERACIONES ADICIONALES Y ESPECIALES	113,472,418.69	10,576,854.40	124,049,273.09	86,562,243.33	85,546,224.89	37,487,029.76
SEGURIDAD SOCIAL	6,840,236.00	-465,730.02	6,374,505.98	4,981,888.66	4,968,208.65	1,392,617.32
OTRAS PRESTACIONES SOCIALES Y ECONÓMICAS	19,250,739.00	-6,041,636.13	13,209,102.87	12,129,347.36	12,108,105.93	1,079,755.51
PAGO DE ESTÍMULOS A SERVIDORES PÚBLICOS	2,759,044.00	204,308.78	2,963,352.78	2,757,413.60	2,743,370.39	205,939.18
MATERIALES Y SUMINISTROS	21,366,058.00	6,875,120.77	28,241,178.77	23,431,341.58	23,272,849.48	4,809,837.19
MATERIALES DE ADMINISTRACIÓN, EMISIÓN DE DOCUMENTOS Y ARTÍCULOS OFICIALES	6,244,154.00	5,365,749.76	11,609,903.76	10,410,911.88	10,410,911.88	1,198,991.88
ALIMENTOS Y UTENSILIOS	492,474.00	163,408.22	655,882.22	409,773.20	409,773.20	246,109.02
MATERIAS PRIMAS Y MATERIALES DE PRODUCCIÓN Y COMERCIALIZACIÓN	5,500.00	0.00	5,500.00	0.00	0.00	5,500.00
MATERIALES Y ARTÍCULOS DE CONSTRUCCIÓN Y DE REPARACIÓN	356,178.00	-54,820.25	301,357.75	131,635.46	131,635.46	169,722.29
PRODUCTOS QUÍMICOS, FARMACÉUTICOS Y DE LABORATORIO	105,897.00	43,392.38	149,289.38	22,055.40	22,055.40	127,233.98
COMBUSTIBLES, LUBRICANTES Y ADITIVOS	8,216,440.00	741,735.94	8,958,175.94	6,387,606.59	6,377,096.45	2,570,569.35
VESTUARIO, BLANCOS, PRENDAS DE PROTECCIÓN Y ARTÍCULOS DEPORTIVOS	4,466,870.00	396,480.48	4,863,350.48	4,860,577.48	4,860,577.48	2,773.00
MATERIALES Y SUMINISTROS PARA SEGURIDAD	0.00	0.00	0.00	0.00	0.00	0.00
HERRAMIENTAS, REFACCIONES Y ACCESORIOS MENORES	1,478,545.00	219,174.24	1,697,719.24	1,208,781.57	1,060,799.61	488,937.67
SERVICIOS GENERALES	25,270,043.82	-944,067.83	24,325,975.99	16,514,924.10	16,303,406.61	7,811,051.89
SERVICIOS BÁSICOS	7,644,155.00	-611,379.37	7,032,775.63	6,664,287.82	6,547,364.82	368,487.81
SERVICIOS DE ARRENDAMIENTO	3,855,212.00	-477,167.28	3,378,044.72	2,463,269.75	2,386,111.26	914,774.97
SERVICIOS PROFESIONALES, CIENTÍFICOS Y TÉCNICOS Y OTROS SERVICIOS	1,151,891.00	399,353.90	1,551,244.90	1,281,182.31	1,269,746.31	270,062.59
SERVICIOS FINANCIEROS, BANCARIOS Y COMERCIALES	984,801.00	-331,667.00	653,134.00	653,134.00	653,134.00	0.00
SERVICIOS DE INSTALACIÓN, REPARACIÓN, MANTENIMIENTO Y CONSERVACIÓN	911,020.00	25,263.34	936,283.34	485,697.66	485,697.66	450,585.68
SERVICIOS DE COMUNICACIÓN SOCIAL Y PUBLICIDAD	810,121.00	-164,722.80	645,398.20	579,918.00	573,918.00	65,480.20
SERVICIOS DE TRASLADO Y VIÁTICOS	98,654.00	-15,283.00	83,371.00	47,167.36	47,167.36	36,203.64
SERVICIOS OFICIALES	17,984.00	73,007.20	90,991.20	78,607.20	78,607.20	12,384.00
OTROS SERVICIOS GENERALES	9,796,205.82	158,527.18	9,954,733.00	4,261,660.00	4,261,660.00	5,693,073.00
TRANSFERENCIAS ASIGNACIONES SUBSIDIOS Y OTRAS AYUDAS	3,250,000.00	985,000.00	4,235,000.00	4,188,102.00	4,188,102.00	46,898.00
SUBSIDIOS Y SUBVENCIONES	3,000,000.00	-3,000,000.00	0.00	0.00	0.00	0.00
AYUDAS SOCIALES	250,000.00	3,985,000.00	4,235,000.00	4,188,102.00	4,188,102.00	46,898.00
INVERSIÓN PÚBLICA	0.00	4,832,500.08	4,832,500.08	0.00	0.00	4,832,500.08
OBRA PÚBLICA EN BIENES DE DOMINIO PÚBLICO	0.00	4,832,500.08	4,832,500.08	0.00	0.00	4,832,500.08
INVERSIONES FINANCIERAS Y OTRAS PROVISIONES	6,276,577.88	-6,022,118.07	254,459.81	0.00	0.00	254,459.81
PROVISIONES PARA CONTINGENCIAS Y OTRAS EROGACIONES ESPECIALES	6,276,577.88	-6,022,118.07	254,459.81	0.00	0.00	254,459.81

000442





MUNICIPIO DE TENOSIQUE, TABASCO.

**ESTADO ANALÍTICO DEL EJERCICIO DEL PRESUPUESTO DE EGRESOS
CLASIFICACIÓN POR OBJETO DEL GASTO (CAPÍTULO Y CONCEPTO)**

CORTE AL MES DE: SEPTIEMBRE AÑO : 2021

PROCEDENCIA: PARTICIPACIONES PROGRAMA: FONDO GENERAL DE PARTICIPACIONES MOD. INVERSION: PROGRAMA NORMAL

Concepto	Egresos					Subejercicio
	Aprobado	Ampliaciones / Reducciones	Modificado	Devengado	Pagado	
DEUDA PÚBLICA	6,374,451.00	-436,799.80	5,937,651.20	5,937,651.20	5,937,651.20	0.00
AMORTIZACIÓN DE LA DEUDA PÚBLICA	5,529,642.00	-161,057.16	5,368,584.84	5,368,584.84	5,368,584.84	0.00
INTERESES DE LA DEUDA PÚBLICA	844,809.00	-275,742.64	569,066.36	569,066.36	569,066.36	0.00
Total del Gasto	261,405,664.39	5,614,260.39	267,019,924.78	196,369,389.84	190,810,431.51	70,650,534.94

000443

C.P. ALFONSO DE LA CRUZ GARCÍA
DIRECTOR DE PROGRAMACIÓN

LIC. SANDRA BEATRIZ HERNÁNDEZ JIMÉNEZ
SÍNDICO DE HACIENDA

LIC. RAÚL GUSTAVO BUTIÉRREZ CORTÉS
PRESIDENTE MUNICIPAL



Ayuntamiento 2018-2021
La Vía del Progreso

MUNICIPIO DE TENOSIQUE, TABASCO.

ESTADO ANALÍTICO DEL EJERCICIO DEL PRESUPUESTO DE EGRESOS CLASIFICACIÓN POR OBJETO DEL GASTO (CAPÍTULO Y CONCEPTO)

CORTE AL MES DE: SEPTIEMBRE AÑO : 2021

PROCEDENCIA: PARTICIPACIONES PROGRAMA: FONDO DE ESTABILIZACIÓN DE LOS INGRESOS DE LAS ENTIDADES FEDERATIVAS (FEIEF) MOD. INVERSION: PROGRAMA NORMAL

Concepto	Egresos					
	Aprobado	Ampliaciones / Reducciones	Modificado	Devengado	Pagado	Subejercicio
INVERSIÓN PÚBLICA	0.00	358,757.67	358,757.67	358,757.67	356,592.75	0.00
OBRA PÚBLICA EN BIENES DE DOMINIO PÚBLICO	0.00	358,757.67	358,757.67	358,757.67	356,592.75	0.00
INVERSIONES FINANCIERAS Y OTRAS PROVISIONES	0.00	20,897.33	20,897.33	0.00	0.00	20,897.33
PROVISIONES PARA CONTINGENCIAS Y OTRAS EROGACIONES ESPECIALES	0.00	20,897.33	20,897.33	0.00	0.00	20,897.33
Total del Gasto	0.00	379,655.00	379,655.00	358,757.67	356,592.75	20,897.33

000444

C.P. ALFONSO DE LA CRUZ GARCÍA
DIRECTOR DE PROGRAMACIÓN

LIC. SANDRA BEATRIZ HERNÁNDEZ JIMÉNEZ
SÍNDICO DE HACIENDA

LIC. RAÚL GUSTAVO GUTIÉRREZ CORTÉS
PRESIDENTE MUNICIPAL



MUNICIPIO DE TENOSIQUE, TABASCO.
ESTADO ANALÍTICO DEL EJERCICIO DEL PRESUPUESTO DE EGRESOS
CLASIFICACIÓN POR OBJETO DEL GASTO (CAPÍTULO Y CONCEPTO)

CORTE AL MES DE: SEPTIEMBRE AÑO : 2021

PROCEDENCIA: GENERADOS PROGRAMA: ENTES DESCENTRALIZADOS O AUTÓNOMOS MOD. INVERSION: PROGRAMA NORMAL

Concepto	Egresos					
	Aprobado	Ampliaciones / Reducciones	Modificado	Devengado	Pagado	Subejercicio
MATERIALES Y SUMINISTROS	2,248,189.00	-795,251.33	1,452,937.67	818,537.67	818,537.67	634,400.00
MATERIALES DE ADMINISTRACIÓN, EMISIÓN DE DOCUMENTOS Y ARTÍCULOS OFICIALES	171,515.00	-121,515.00	50,000.00	0.00	0.00	50,000.00
ALIMENTOS Y UTENSILIOS	284,005.00	-184,005.00	100,000.00	0.00	0.00	100,000.00
MATERIALES Y ARTÍCULOS DE CONSTRUCCIÓN Y DE REPARACIÓN	646,650.00	-509,692.74	136,957.26	56,957.26	56,957.26	80,000.00
PRODUCTOS QUÍMICOS, FARMACÉUTICOS Y DE LABORATORIO	100,000.00	0.00	100,000.00	0.00	0.00	100,000.00
COMBUSTIBLES, LUBRICANTES Y ADITIVOS	723,633.00	163,164.61	886,797.61	582,397.61	582,397.61	304,400.00
VESTUARIO, BLANCOS, PRENDAS DE PROTECCIÓN Y ARTÍCULOS DEPORTIVOS	25,000.00	-25,000.00	0.00	0.00	0.00	0.00
MATERIALES Y SUMINISTROS PARA SEGURIDAD	141,285.00	-141,285.00	0.00	0.00	0.00	0.00
HERRAMIENTAS, REFACCIONES Y ACCESORIOS MENORES	156,101.00	23,081.80	179,182.80	179,182.80	179,182.80	0.00
SERVICIOS GENERALES	4,188,937.69	-653,559.44	3,535,378.25	3,535,378.25	3,535,378.25	0.00
SERVICIOS BÁSICOS	2,110,877.69	426,945.96	2,537,823.65	2,537,823.65	2,537,823.65	0.00
SERVICIOS DE ARRENDAMIENTO	68,210.00	-68,210.00	0.00	0.00	0.00	0.00
SERVICIOS PROFESIONALES, CIENTÍFICOS Y TÉCNICOS Y OTROS SERVICIOS	988,755.00	-23,055.00	965,700.00	965,700.00	965,700.00	0.00
SERVICIOS DE INSTALACIÓN, REPARACIÓN, MANTENIMIENTO Y CONSERVACIÓN	50,209.00	-18,354.40	31,854.60	31,854.60	31,854.60	0.00
SERVICIOS DE COMUNICACIÓN SOCIAL Y PUBLICIDAD	20,536.00	-20,536.00	0.00	0.00	0.00	0.00
SERVICIOS OFICIALES	950,350.00	-950,350.00	0.00	0.00	0.00	0.00
TRANSFERENCIAS ASIGNACIONES SUBSIDIOS Y OTRAS AYUDAS	10,516,534.00	620,038.64	11,136,572.64	11,136,572.64	11,136,572.64	0.00
AYUDAS SOCIALES	10,444,136.00	692,436.64	11,136,572.64	11,136,572.64	11,136,572.64	0.00
DONATIVOS	72,398.00	-72,398.00	0.00	0.00	0.00	0.00
INVERSIÓN PÚBLICA	0.00	197,189.47	197,189.47	0.00	0.00	197,189.47
OBRA PÚBLICA EN BIENES DE DOMINIO PÚBLICO	0.00	197,189.47	197,189.47	0.00	0.00	197,189.47
INVERSIONES FINANCIERAS Y OTRAS PROVISIONES	1,358,165.48	631,582.66	1,989,748.14	0.00	0.00	1,989,748.14
PROVISIONES PARA CONTINGENCIAS Y OTRAS EROGACIONES ESPECIALES	1,358,165.48	631,582.66	1,989,748.14	0.00	0.00	1,989,748.14
Total del Gasto	18,311,826.17	0.00	18,311,826.17	15,490,488.56	15,490,488.56	2,821,337.61

000445

C.P. ALFONSO DE LA CRUZ GARCÍA
 DIRECTOR DE PROGRAMACIÓN

LIC. SANDRA BEATRIZ HERNÁNDEZ JIMÉNEZ
 SÍNDICO DE HACIENDA

LIC. RAÚL GUSTAVO GUTIÉRREZ CORTÉS
 PRESIDENTE MUNICIPAL



MUNICIPIO DE TENOSIQUE, TABASCO.

**ESTADO ANALÍTICO DEL EJERCICIO DEL PRESUPUESTO DE EGRESOS
CLASIFICACIÓN POR OBJETO DEL GASTO (CAPÍTULO Y CONCEPTO)**

CORTE AL MES DE: SEPTIEMBRE AÑO : 2021

PROCEDENCIA: GENERADOS PROGRAMA: ENTES DESCENTRALIZADOS O AUTÓNOMOS MOD. INVERSION: REFRENDO

Concepto	Egresos					Subejercicio
	Aprobado	Ampliaciones / Reducciones	Modificado	Devengado	Pagado	
MATERIALES Y SUMINISTROS	0.00	137,347.38	137,347.38	137,347.38	137,347.38	0.00
MATERIALES Y ARTÍCULOS DE CONSTRUCCIÓN Y DE REPARACIÓN	0.00	137,347.38	137,347.38	137,347.38	137,347.38	0.00
BIENES MUEBLES INMUEBLES E INTANGIBLES	0.00	931,600.00	931,600.00	931,600.00	931,600.00	0.00
VEHÍCULOS Y EQUIPO TERRESTRE	0.00	931,600.00	931,600.00	931,600.00	931,600.00	0.00
INVERSIÓN PÚBLICA	0.00	5,382,789.78	5,382,789.78	5,382,789.78	5,350,307.43	0.00
OBRA PÚBLICA EN BIENES DE DOMINIO PÚBLICO	0.00	5,382,789.78	5,382,789.78	5,382,789.78	5,350,307.43	0.00
Total del Gasto	0.00	6,451,737.16	6,451,737.16	6,451,737.16	6,419,254.81	0.00

000446

C.P. ALFONSO DE LA CRUZ GARCÍA
DIRECTOR DE PROGRAMACIÓN

LIC. SANDRA BEATRIZ HERNÁNDEZ JIMÉNEZ
SÍNDICO DE HACIENDA

LIC. RAÚL GUSTAVO GUTIÉRREZ CORTÉS
PRESIDENTE MUNICIPAL



MUNICIPIO DE TENOSIQUE, TABASCO.

**ESTADO ANALÍTICO DEL EJERCICIO DEL PRESUPUESTO DE EGRESOS
CLASIFICACIÓN POR OBJETO DEL GASTO (CAPÍTULO Y CONCEPTO)**

CORTE AL MES DE: SEPTIEMBRE AÑO : 2021

PROCEDENCIA: GENERADOS PROGRAMA: ENTES DESCENTRALIZADOS O AUTÓNOMOS MOD. INVERSION: REMANENTE

Concepto	Egresos					Subejercicio
	Aprobado	Ampliaciones / Reducciones	Modificado	Devengado	Pagado	
TRANSFERENCIAS ASIGNACIONES SUBSIDIOS Y OTRAS AYUDAS	0.00	215,599.79	215,599.79	215,599.79	215,599.79	0.00
AYUDAS SOCIALES	0.00	215,599.79	215,599.79	215,599.79	215,599.79	0.00
BIENES MUEBLES INMUEBLES E INTANGIBLES	0.00	119,531.46	119,531.46	119,530.46	119,530.46	1.00
MOBILIARIO Y EQUIPO DE ADMINISTRACIÓN	0.00	59,781.76	59,781.76	59,781.76	59,781.76	0.00
MAQUINARIA, OTROS EQUIPOS Y HERRAMIENTAS	0.00	47,249.70	47,249.70	47,249.70	47,249.70	0.00
ACTIVOS INTANGIBLES	0.00	12,500.00	12,500.00	12,499.00	12,499.00	1.00
INVERSIÓN PÚBLICA	0.00	585,593.37	585,593.37	585,593.37	0.00	0.00
OBRA PÚBLICA EN BIENES DE DOMINIO PÚBLICO	0.00	585,593.37	585,593.37	585,593.37	0.00	0.00
INVERSIONES FINANCIERAS Y OTRAS PROVISIONES	0.00	51,975.22	51,975.22	0.00	0.00	51,975.22
PROVISIONES PARA CONTINGENCIAS Y OTRAS EROGACIONES ESPECIALES	0.00	51,975.22	51,975.22	0.00	0.00	51,975.22
Total del Gasto	0.00	972,699.84	972,699.84	920,723.62	335,130.25	51,976.22

000447

C.P. ALFONSO DE LA CRUZ GARCÍA
DIRECTOR DE PROGRAMACIÓN

LIC. SANDRA BEATRIZ BERNANDEZ JIMÉNEZ
SÍNDICO DE HACIENDA

LIC. RAÚL GUSTAVO GUTIÉRREZ CORTÉS
PRESIDENTE MUNICIPAL



MUNICIPIO DE TENOSIQUE, TABASCO.

**ESTADO ANALÍTICO DEL EJERCICIO DEL PRESUPUESTO DE EGRESOS
CLASIFICACIÓN POR OBJETO DEL GASTO (CAPÍTULO Y CONCEPTO)**

CORTE AL MES DE: SEPTIEMBRE AÑO : 2021

PROCEDENCIA: RAMO 04. GOBERNACION PROGRAMA: FORTALECIMIENTO A LA SEGURIDAD (FORTASEG) MOD. INVERSION: REFRENDO

Concepto	Egresos					Subejercicio
	Aprobado	Ampliaciones / Reducciones	Modificado	Devengado	Pagado	
MATERIALES Y SUMINISTROS	0.00	288,666.00	288,666.00	286,199.27	286,199.27	2,466.73
MATERIALES Y SUMINISTROS PARA SEGURIDAD	0.00	288,666.00	288,666.00	286,199.27	286,199.27	2,466.73
Total del Gasto	0.00	288,666.00	288,666.00	286,199.27	286,199.27	2,466.73

000448

C.P. ALFONSO DE LA CRUZ GARCÍA
DIRECTOR DE PROGRAMACIÓN

LIC. SANDRA BEATRIZ HERNÁNDEZ JIMÉNEZ
SÍNDICO DE HACIENDA

LIC. RAÚL GUSTAVO GUTIÉRREZ CORTÉS
PRESIDENTE MUNICIPAL



Ayuntamiento 2018-2021
La Via del Progreso

MUNICIPIO DE TENOSIQUE, TABASCO.

ESTADO ANALÍTICO DEL EJERCICIO DEL PRESUPUESTO DE EGRESOS

CLASIFICACIÓN POR OBJETO DEL GASTO (CAPÍTULO Y CONCEPTO)

CORTE AL MES DE: SEPTIEMBRE AÑO : 2021

PROCEDENCIA: RAMO 23. PROVISIONES SALARIALES Y ECONÓMICAS PROGRAMA: FONDO PARA LAS ENTIDADES FEDERATIVAS Y MUNICIPIOS PRODUCTORES DE HIDROCARBUROS EN REGIONES MARÍTIMAS MOD. INVERSION: PROGRAMA NORMAL

Concepto	Egresos					
	Aprobado	Ampliaciones / Reducciones	Modificado	Devengado	Pagado	Subejercicio
INVERSIÓN PÚBLICA	0.00	4,026,145.06	4,026,145.06	3,991,350.57	3,449,854.70	34,794.49
OBRA PÚBLICA EN BIENES DE DOMINIO PÚBLICO	0.00	4,026,145.06	4,026,145.06	3,991,350.57	3,449,854.70	34,794.49
INVERSIONES FINANCIERAS Y OTRAS PROVISIONES	0.00	156,707.00	156,707.00	0.00	0.00	156,707.00
PROVISIONES PARA CONTINGENCIAS Y OTRAS EROGACIONES ESPECIALES	0.00	156,707.00	156,707.00	0.00	0.00	156,707.00
Total del Gasto	0.00	4,182,852.06	4,182,852.06	3,991,350.57	3,449,854.70	191,501.49

000449

C.P. ALFONSO DE LA CRUZ GARCÍA
DIRECTOR DE PROGRAMACIÓN

LIC. SANDRA BEATRIZ FERNÁNDEZ JIMÉNEZ
SÍNDICO DE HACIENDA

LIC. RAÚL GUSTAVO GUTIÉRREZ CORTÉS
PRESIDENTE MUNICIPAL



MUNICIPIO DE TENOSIQUE, TABASCO.

ESTADO ANALÍTICO DEL EJERCICIO DEL PRESUPUESTO DE EGRESOS
 CLASIFICACIÓN POR OBJETO DEL GASTO (CAPÍTULO Y CONCEPTO)

CORTE AL MES DE: SEPTIEMBRE AÑO : 2021

PROCEDENCIA: RAMO 23. PROVISIONES SALARIALES Y ECONÓMICAS PROGRAMA: FONDO PARA LAS ENTIDADES FEDERATIVAS Y MUNICIPIOS PRODUCTORES DE HIDROCARBUROS EN REGIONES MARÍTIMAS MOD. INVERSION: REFRENDO

Concepto	Egresos					
	Aprobado	Ampliaciones / Reducciones	Modificado	Devengado	Pagado	Subejercicio
MATERIALES Y SUMINISTROS	0.00	12,996.95	12,996.95	12,996.95	12,996.95	0.00
MATERIALES Y ARTÍCULOS DE CONSTRUCCIÓN Y DE REPARACIÓN	0.00	12,996.95	12,996.95	12,996.95	12,996.95	0.00
INVERSIÓN PÚBLICA	0.00	652,262.90	652,262.90	652,262.90	648,326.83	0.00
OBRA PÚBLICA EN BIENES DE DOMINIO PÚBLICO	0.00	652,262.90	652,262.90	652,262.90	648,326.83	0.00
Total del Gasto	0.00	665,259.85	665,259.85	665,259.85	661,323.78	0.00

000450

C.P. ALFONSO DE LA CRUZ GARCÍA
 DIRECTOR DE PROGRAMACIÓN

LIC. SANDRA BEATRIZ BERNANDEZ JIMÉNEZ
 SÍNDICO DE HACIENDA

LIC. RAÚL GUSTAVO GUTIÉRREZ CORTÉS
 PRESIDENTE MUNICIPAL



Ayuntamiento 2018-2021

La Vía del Progreso

MUNICIPIO DE TENOSIQUE, TABASCO.

ESTADO ANALÍTICO DEL EJERCICIO DEL PRESUPUESTO DE EGRESOS
CLASIFICACIÓN POR OBJETO DEL GASTO (CAPÍTULO Y CONCEPTO)

CORTE AL MES DE: SEPTIEMBRE AÑO : 2021

PROCEDENCIA: RAMO 33. APORTACIONES FEDERALES PARA ENTIDADES FEDERATIVAS Y MUNICIPIOS PROGRAMA: FIII FONDO DE APORTACIONES PARA LA INFRAESTRUCTURA SOCIAL ESTATAL (FISE) MOD. INVERSION: PROGRAMA NORMAL

Table with 7 columns: Concepto, Aprobado, Ampliaciones / Reducciones, Egresos (Modificado, Devengado, Pagado), and Subejercicio. Rows include INVERSIÓN PÚBLICA, OBRA PÚBLICA EN BIENES DE DOMINIO PÚBLICO, INVERSIONES FINANCIERAS Y OTRAS PROVISIONES, and PROVISIONES PARA CONTINGENCIAS Y OTRAS EROGACIONES ESPECIALES.

000451

C.P. ALFONSO DE LA CRUZ GARCÍA
DIRECTOR DE PROGRAMACIÓN

LIC. SANDRA BEATRIZ GONZÁLEZ JIMÉNEZ
SÍNDICO DE HACIENDA

LIC. RAÚL GUSTAVO GUTIÉRREZ CORTÉS
PRESIDENTE MUNICIPAL



Ayuntamiento 2018-2021
La Vía del Progreso

MUNICIPIO DE TENOSIQUE, TABASCO.

ESTADO ANALÍTICO DEL EJERCICIO DEL PRESUPUESTO DE EGRESOS
CLASIFICACIÓN POR OBJETO DEL GASTO (CAPÍTULO Y CONCEPTO)

CORTE AL MES DE: SEPTIEMBRE AÑO : 2021

PROCEDENCIA: RAMO 33. APORTACIONES FEDERALES PARA ENTIDADES FEDERATIVAS Y MUNICIPIOS PROGRAMA: FIII FONDO DE APORTACIONES PARA LA INFRAESTRUCTURA SOCIAL ESTATAL (FISE) MOD. INVERSION: REFRENDO

Concepto	Egresos					
	Aprobado	Ampliaciones / Reducciones	Modificado	Devengado	Pagado	Subejercicio
INVERSIÓN PÚBLICA	0.00	6,084,151.80	6,084,151.80	6,084,151.80	6,084,151.80	0.00
OBRA PÚBLICA EN BIENES DE DOMINIO PÚBLICO	0.00	5,844,007.38	5,844,007.38	5,844,007.38	5,844,007.38	0.00
OBRA PÚBLICA EN BIENES PROPIOS	0.00	240,144.42	240,144.42	240,144.42	240,144.42	0.00
Total del Gasto	0.00	6,084,151.80	6,084,151.80	6,084,151.80	6,084,151.80	0.00

000452

C.P. ALFONSO DE LA CRUZ GARCIA
DIRECTOR DE PROGRAMACIÓN

LIC. SANDRA BEATRIZ HERNANDEZ JIMÉNEZ
SÍNDICO DE HACIENDA

LIC. RAÚL GUSTAVO GUTIÉRREZ CORTÉS
PRESIDENTE MUNICIPAL



Ayuntamiento 2018-2021
La Vía del Progreso

MUNICIPIO DE TENOSIQUE, TABASCO.

ESTADO ANALÍTICO DEL EJERCICIO DEL PRESUPUESTO DE EGRESOS
CLASIFICACIÓN POR OBJETO DEL GASTO (CAPÍTULO Y CONCEPTO)

CORTE AL MES DE: SEPTIEMBRE AÑO : 2021

PROCEDENCIA: RAMO 33. APORTACIONES FEDERALES PARA ENTIDADES FEDERATIVAS Y MUNICIPIOS PROGRAMA: FIII FONDO DE APORTACIONES PARA LA INFRAESTRUCTURA SOCIAL MUNICIPAL (FISM) MOD. INVERSION: PROGRAMA NORMAL

Concepto	Egresos					
	Aprobado	Ampliaciones / Reducciones	Modificado	Devengado	Pagado	Subejercicio
INVERSIÓN PÚBLICA	0.00	57,981,083.35	57,981,083.35	57,440,104.28	51,066,784.14	540,979.07
OBRA PÚBLICA EN BIENES DE DOMINIO PÚBLICO	0.00	54,582,926.36	54,582,926.36	54,102,914.21	50,073,185.31	480,012.15
OBRA PÚBLICA EN BIENES PROPIOS	0.00	3,398,156.99	3,398,156.99	3,337,190.07	993,598.83	60,966.92
INVERSIONES FINANCIERAS Y OTRAS PROVISIONES	87,075,547.13	-86,944,660.77	130,886.36	0.00	0.00	130,886.36
PROVISIONES PARA CONTINGENCIAS Y OTRAS EROGACIONES ESPECIALES	87,075,547.13	-86,944,660.77	130,886.36	0.00	0.00	130,886.36
PARTICIPACIONES Y APORTACIONES	0.00	5,040,622.12	5,040,622.12	5,040,622.12	5,040,622.12	0.00
APORTACIONES	0.00	5,040,622.12	5,040,622.12	5,040,622.12	5,040,622.12	0.00
Total del Gasto	87,075,547.13	-23,922,955.30	63,152,591.83	62,480,726.40	56,107,406.26	671,865.43

000453

C.P. ALFONSO DE LA CRUZ GARCÍA
DIRECTOR DE PROGRAMACIÓN

LIC. SANDRA BEATRIZ BERNÁNDEZ JIMÉNEZ
SÍNDICO DE HACIENDA

LIC. RAÚL GUSTAVO GUTIÉRREZ CORTÉS
PRESIDENTE MUNICIPAL



Ayuntamiento 2018-2021
La Vía del Progreso

MUNICIPIO DE TENOSIQUE, TABASCO.

ESTADO ANALÍTICO DEL EJERCICIO DEL PRESUPUESTO DE EGRESOS
CLASIFICACIÓN POR OBJETO DEL GASTO (CAPÍTULO Y CONCEPTO)

CORTE AL MES DE: SEPTIEMBRE AÑO : 2021

PROCEDENCIA: RAMO 33. APORTACIONES FEDERALES PARA ENTIDADES FEDERATIVAS Y MUNICIPIOS PROGRAMA: FIII FONDO DE APORTACIONES PARA LA INFRAESTRUCTURA SOCIAL MUNICIPAL (FISM) MOD. INVERSION: REFRENDO

Concepto	Egresos					
	Aprobado	Ampliaciones / Reducciones	Modificado	Devengado	Pagado	Subejercicio
MATERIALES Y SUMINISTROS	0.00	11,089.17	11,089.17	11,089.17	11,089.17	0.00
MATERIALES Y ARTÍCULOS DE CONSTRUCCIÓN Y DE REPARACIÓN	0.00	11,089.17	11,089.17	11,089.17	11,089.17	0.00
INVERSIÓN PÚBLICA	0.00	67,787.86	67,787.86	67,787.86	67,378.79	0.00
OBRA PÚBLICA EN BIENES DE DOMINIO PÚBLICO	0.00	67,787.86	67,787.86	67,787.86	67,378.79	0.00
Total del Gasto	0.00	78,877.03	78,877.03	78,877.03	78,467.96	0.00

000454

C.P. ALFONSO DE LA CRUZ GARCÍA
DIRECTOR DE PROGRAMACIÓN

LIC. SANDRA BEATRIZ VERNÁNDEZ JIMÉNEZ
SÍNDICO DE HACIENDA

LIC. RAÚL GUSTAVO GUTIÉRREZ CORTÉS
PRESIDENTE MUNICIPAL



Ayuntamiento 2018-2021

La Vía del Progreso

PROCEDENCIA: RAMO 33. APORTACIONES FEDERALES PARA ENTIDADES FEDERATIVAS Y MUNICIPIOS PROGRAMA: FIV FONDO DE APORTACIONES PARA EL FORTALECIMIENTO DE LOS MUNICIPIOS (FORTAMUN) MOD. INVERSION: PROGRAMA NORMAL

MUNICIPIO DE TENOSIQUE, TABASCO.

ESTADO ANALÍTICO DEL EJERCICIO DEL PRESUPUESTO DE EGRESOS

CLASIFICACIÓN POR OBJETO DEL GASTO (CAPÍTULO Y CONCEPTO)

CORTE AL MES DE: SEPTIEMBRE AÑO : 2021

Table with columns: Concepto, Aprobado, Ampliaciones / Reducciones, Egresos (Modificado, Devengado, Pagado), and Subejercicio. Rows include categories like SERVICIOS PERSONALES, MATERIALES Y SUMINISTROS, SERVICIOS GENERALES, etc.

000455

C.P. ALFONSO DE LA CRUZ GARCÍA
DIRECTOR DE PROGRAMACIÓN

LIC. SANDRA BEATRIZ BERNÁNDEZ JIMÉNEZ
SÍNDICO DE HACIENDA

LIC. RAÚL GUSTAVO GUTIÉRREZ CORTÉS
PRESIDENTE MUNICIPAL



Ayuntamiento 2018-2021

La Vía del Progreso

MUNICIPIO DE TENOSIQUE, TABASCO.
ESTADO ANALÍTICO DEL EJERCICIO DEL PRESUPUESTO DE EGRESOS
CLASIFICACIÓN POR OBJETO DEL GASTO (CAPÍTULO Y CONCEPTO)
CORTE AL MES DE: SEPTIEMBRE AÑO : 2021
PROCEDENCIA: RAMO 33. APORTACIONES FEDERALES PARA ENTIDADES FEDERATIVAS Y MUNICIPIOS PROGRAMA: FIV FONDO DE APORTACIONES PARA EL FORTALECIMIENTO DE LOS MUNICIPIOS (FORTAMUN) MOD. INVERSION: REFRENDO

Concepto	Egresos					Subejercicio
	Aprobado	Ampliaciones / Reducciones	Modificado	Devengado	Pagado	
MATERIALES Y SUMINISTROS	0.00	7,509.48	7,509.48	7,509.48	7,509.48	0.00
MATERIALES Y ARTÍCULOS DE CONSTRUCCIÓN Y DE REPARACIÓN	0.00	7,509.48	7,509.48	7,509.48	7,509.48	0.00
INVERSIÓN PÚBLICA	0.00	37,139.71	37,139.71	37,139.71	36,915.60	0.00
OBRA PÚBLICA EN BIENES DE DOMINIO PÚBLICO	0.00	37,139.71	37,139.71	37,139.71	36,915.60	0.00
Total del Gasto	0.00	44,649.19	44,649.19	44,649.19	44,425.08	0.00

000456

C.P. ALFONSO DE LA CRUZ GARCÍA
 DIRECTOR DE PROGRAMACIÓN

LIC. SANDRA BEATRIZ FERNÁNDEZ JIMÉNEZ
 SÍNDICO DE HACIENDA

LIC. RAÚL GUSTAVO GUTIÉRREZ CORTÉS
 PRESIDENTE MUNICIPAL

MUNICIPIO DE TENOSIQUE, TABASCO.
ESTADO ANALÍTICO DEL EJERCICIO DEL PRESUPUESTO DE EGRESOS
CLASIFICACIÓN POR OBJETO DEL GASTO (CAPÍTULO Y CONCEPTO)

CORTE AL MES DE: SEPTIEMBRE AÑO : 2021

PROCEDENCIA: CONVENIOS PROGRAMA: CONVENIO TRANSITO MUNICIPAL MOD. INVERSION: PROGRAMA NORMAL

Concepto	Egresos					
	Aprobado	Ampliaciones / Reducciones	Modificado	Devengado	Pagado	Subejercicio
SERVICIOS PERSONALES	904,566.00	0.00	904,566.00	397,116.89	381,885.25	507,449.11
REMUNERACIONES AL PERSONAL DE CARÁCTER PERMANENTE	303,108.00	0.00	303,108.00	153,554.22	138,334.41	149,553.78
REMUNERACIONES ADICIONALES Y ESPECIALES	157,731.00	0.00	157,731.00	29,654.05	29,654.05	128,076.95
SEGURIDAD SOCIAL	100,097.00	0.00	100,097.00	46,515.10	46,515.10	53,581.90
OTRAS PRESTACIONES SOCIALES Y ECONÓMICAS	307,911.00	0.00	307,911.00	152,927.84	152,916.01	154,983.16
PAGO DE ESTÍMULOS A SERVIDORES PÚBLICOS	35,719.00	0.00	35,719.00	14,465.68	14,465.68	21,253.32
MATERIALES Y SUMINISTROS	302,724.36	-6,100.00	296,624.36	174,503.45	174,503.45	122,120.91
MATERIALES Y ARTÍCULOS DE CONSTRUCCIÓN Y DE REPARACIÓN	0.00	134,000.00	134,000.00	133,877.93	133,877.93	122.07
COMBUSTIBLES, LUBRICANTES Y ADITIVOS	143,816.36	-140,100.00	3,716.36	0.00	0.00	3,716.36
VESTUARIO, BLANCOS, PRENDAS DE PROTECCIÓN Y ARTÍCULOS DEPORTIVOS	158,908.00	0.00	158,908.00	40,625.52	40,625.52	118,282.48
SERVICIOS GENERALES	0.00	6,100.00	6,100.00	6,048.00	0.00	52.00
SERVICIOS DE INSTALACIÓN, REPARACIÓN, MANTENIMIENTO Y CONSERVACIÓN	0.00	6,100.00	6,100.00	6,048.00	0.00	52.00
INVERSIONES FINANCIERAS Y OTRAS PROVISIONES	0.00	22.20	22.20	0.00	0.00	22.20
PROVISIONES PARA CONTINGENCIAS Y OTRAS EROGACIONES ESPECIALES	0.00	22.20	22.20	0.00	0.00	22.20
Total del Gasto	1,207,290.36	22.20	1,207,312.56	577,668.34	556,388.70	629,644.22

000457

C.P. ALFONSO DE LA CRUZ GARCÍA
DIRECTOR DE PROGRAMACIÓN

LIC. SANDRA BEATRIZ FERNÁNDEZ JIMÉNEZ
SÍNDICO DE HACIENDA

LIC. RAÚL GUSTAVO GUTIÉRREZ CORTÉS
PRESIDENTE MUNICIPAL



Dirección de Programación

INFORMACIÓN PRESUPUESTARIA:

▪ ESTADO ANALÍTICO CLASIFICACIÓN ECONÓMICA.


Septiembre 2021.




MUNICIPIO DE TENOSIQUE, TABASCO.
 ESTADO ANALÍTICO DEL EJERCICIO DEL PRESUPUESTO DE EGRESOS
 CLASIFICACIÓN ECONÓMICA (por Tipo de Gasto)
 CORTE AL MES DE: SEPTIEMBRE AÑO : 2021

Concepto	Egresos					
	Aprobado	Ampliaciones / Reducciones	Modificado	Devengado	Pagado	Subejercicio
GASTO CORRIENTE	413,733,283.50	-96,456,443.49	317,276,840.01	235,960,200.79	229,820,020.08	81,316,639.22
GASTO DE CAPITAL	0.00	93,858,087.82	93,858,087.82	84,771,131.76	77,176,470.98	9,086,956.06
AMORTIZACION DE DEUDA Y DISMINUCION DE PASIVOS	13,361,767.00	-1,557,852.14	11,803,914.86	8,870,865.11	8,870,865.11	2,933,049.75
Total del Gasto	427,095,050.50	-4,156,207.81	422,938,842.69	329,602,197.66	315,867,356.17	93,336,645.03

000458


 C.P. ALFONSO DE LA CRUZ GARCÍA
 DIRECTOR DE PROGRAMACION


 LIC. SANDRA BEATRIZ BERNÁNDEZ JIMÉNEZ
 SÍNDICO DE HACIENDA


 LIC. RAÚL GUSTAVO GUTIÉRREZ CORTÉS
 PRESIDENTE MUNICIPAL



MUNICIPIO DE TENOSIQUE, TABASCO.
 ESTADO ANALÍTICO DEL EJERCICIO DEL PRESUPUESTO DE EGRESOS
 CLASIFICACIÓN ECONÓMICA (por Tipo de Gasto)
 CORTE AL MES DE: SEPTIEMBRE AÑO : 2021

PROCEDENCIA: PARTICIPACIONES PROGRAMA: FONDO GENERAL DE PARTICIPACIONES MOD. INVERSION: PROGRAMA NORMAL

Concepto	Egresos					Subejercicio
	Aprobado	Ampliaciones / Reducciones	Modificado	Devengado	Pagado	
GASTO CORRIENTE	255,031,213.39	1,218,560.11	256,249,773.50	190,431,738.64	184,872,780.31	65,818,034.86
GASTO DE CAPITAL	0.00	4,832,500.08	4,832,500.08	0.00	0.00	4,832,500.08
AMORTIZACION DE DEUDA Y DISMINUCION DE PASIVOS	6,374,451.00	-436,799.80	5,937,651.20	5,937,651.20	5,937,651.20	0.00
Total del Gasto	261,405,664.39	5,614,260.39	267,019,924.78	196,369,389.84	190,810,431.51	70,650,534.94

000459

C.P. ALFONSO DE LA CRUZ GARCÍA
 DIRECTOR DE PROGRAMACIÓN

LIC. SANDRA BEATRIZ HERNÁNDEZ JIMÉNEZ
 SÍNDICO DE HACIENDA

LIC. RAÚL GUSTAVO GUTIÉRREZ CORTÉS
 PRESIDENTE MUNICIPAL



Ayuntamiento 2018-2021

La Vía del Progreso

MUNICIPIO DE TENOSIQUE, TABASCO.

ESTADO ANALÍTICO DEL EJERCICIO DEL PRESUPUESTO DE EGRESOS

CLASIFICACIÓN ECONÓMICA (por Tipo de Gasto)

CORTE AL MES DE: SEPTIEMBRE AÑO : 2021

PROCEDENCIA: PARTICIPACIONES PROGRAMA: FONDO DE ESTABILIZACIÓN DE LOS INGRESOS DE LAS ENTIDADES FEDERATIVAS (FEIEF) MOD. INVERSION: PROGRAMA NORMAL

Concepto	Egresos					Subejercicio
	Aprobado	Ampliaciones / Reducciones	Modificado	Devengado	Pagado	
GASTO CORRIENTE	0.00	20,897.33	20,897.33	0.00	0.00	20,897.33
GASTO DE CAPITAL	0.00	358,757.67	358,757.67	358,757.67	356,592.75	0.00
AMORTIZACION DE DEUDA Y DISMINUCION DE PASIVOS	0.00	0.00	0.00	0.00	0.00	0.00
Total del Gasto	0.00	379,655.00	379,655.00	358,757.67	356,592.75	20,897.33

000460

C.P. ALFONSO DE LA CRUZ GARCÍA
DIRECTOR DE PROGRAMACIÓN

LIC. SANDRA BEATRIZ HERNÁNDEZ JIMÉNEZ
SÍNDICO DE HACIENDA

LIC. RAÚL GUSTAVO GUTIÉRREZ CORTÉS
PRESIDENTE MUNICIPAL



MUNICIPIO DE TENOSIQUE, TABASCO.
 ESTADO ANALÍTICO DEL EJERCICIO DEL PRESUPUESTO DE EGRESOS
 CLASIFICACIÓN ECONÓMICA (por Tipo de Gasto)
 CORTE AL MES DE: SEPTIEMBRE AÑO : 2021

PROCEDENCIA: GENERADOS PROGRAMA: ENTES DESCENTRALIZADOS O AUTÓNOMOS MOD. INVERSION: PROGRAMA NORMAL

Concepto	Egresos					Subejercicio
	Aprobado	Ampliaciones / Reducciones	Modificado	Devengado	Pagado	
GASTO CORRIENTE	18,311,826.17	-197,189.47	18,114,636.70	15,490,488.56	15,490,488.56	2,624,148.14
GASTO DE CAPITAL	0.00	197,189.47	197,189.47	0.00	0.00	197,189.47
AMORTIZACION DE DEUDA Y DISMINUCION DE PASIVOS	0.00	0.00	0.00	0.00	0.00	0.00
Total del Gasto	18,311,826.17	0.00	18,311,826.17	15,490,488.56	15,490,488.56	2,821,337.61

000461

C.P. ALFONSO DE LA CRUZ GARCÍA
 DIRECTOR DE PROGRAMACIÓN

LIC. SANDRA BEATRIZ HERNÁNDEZ JIMÉNEZ
 SÍNDICO DE HACIENDA

LIC. RAÚL GUSTAVO GUTIÉRREZ CORTÉS
 PRESIDENTE MUNICIPAL



MUNICIPIO DE TENOSIQUE, TABASCO.
 ESTADO ANALÍTICO DEL EJERCICIO DEL PRESUPUESTO DE EGRESOS
 CLASIFICACIÓN ECONÓMICA (por Tipo de Gasto)
 CORTE AL MES DE: SEPTIEMBRE AÑO : 2021

PROCEDENCIA: GENERADOS PROGRAMA: ENTES DESCENTRALIZADOS O AUTÓNOMOS MOD. INVERSION: REFRENDO

Concepto	Egresos					Subejercicio
	Aprobado	Ampliaciones / Reducciones	Modificado	Devengado	Pagado	
GASTO CORRIENTE	0.00	137,347.38	137,347.38	137,347.38	137,347.38	0.00
GASTO DE CAPITAL	0.00	6,314,389.78	6,314,389.78	6,314,389.78	6,281,907.43	0.00
AMORTIZACION DE DEUDA Y DISMINUCION DE PASIVOS	0.00	0.00	0.00	0.00	0.00	0.00
Total del Gasto	0.00	6,451,737.16	6,451,737.16	6,451,737.16	6,419,254.81	0.00

000462

C.P. ALFONSO DE LA CRUZ GARCÍA
 DIRECTOR DE PROGRAMACIÓN

LIC. SANDRA BEATRIZ HERNÁNDEZ JIMÉNEZ
 SÍNDICO DE HACIENDA

LIC. RAÚL GUSTAVO GUTIÉRREZ CORTÉS
 PRESIDENTE MUNICIPAL




MUNICIPIO DE TENOSIQUE, TABASCO.
 ESTADO ANALÍTICO DEL EJERCICIO DEL PRESUPUESTO DE EGRESOS
 CLASIFICACIÓN ECONÓMICA (por Tipo de Gasto)
 CORTE AL MES DE: SEPTIEMBRE AÑO : 2021

PROCEDENCIA: GENERADOS PROGRAMA: ENTES DESCENTRALIZADOS O AUTÓNOMOS MOD. INVERSION: REMANENTE

Concepto	Egresos					Subejercicio
	Aprobado	Ampliaciones / Reducciones	Modificado	Devengado	Pagado	
GASTO CORRIENTE	0.00	267,575.01	267,575.01	215,599.79	215,599.79	51,975.22
GASTO DE CAPITAL	0.00	705,124.83	705,124.83	705,123.83	119,530.46	1.00
AMORTIZACIÓN DE DEUDA Y DISMINUCION DE PASIVOS	0.00	0.00	0.00	0.00	0.00	0.00
Total del Gasto	0.00	972,699.84	972,699.84	920,723.62	335,130.25	51,976.22

000463


 C.P. ALFONSO DE LA CRUZ GARCÍA
 DIRECTOR DE PROGRAMACIÓN


 LIC. SANDRA BEATRIZ HERNÁNDEZ JIMÉNEZ
 SÍNDICO DE HACIENDA


 LIC. RAÚL GUSTAVO GUTIÉRREZ CORTÉS
 PRESIDENTE MUNICIPAL



MUNICIPIO DE TENOSIQUE, TABASCO.
 ESTADO ANALÍTICO DEL EJERCICIO DEL PRESUPUESTO DE EGRESOS
 CLASIFICACIÓN ECONÓMICA (por Tipo de Gasto)
 CORTE AL MES DE: SEPTIEMBRE AÑO : 2021

PROCEDENCIA: RAMO 04. GOBERNACION PROGRAMA: FORTALECIMIENTO A LA SEGURIDAD (FORTASEG) MOD. INVERSION: REFRENDO

Concepto	Egresos					Subejercicio
	Aprobado	Ampliaciones / Reducciones	Modificado	Devengado	Pagado	
GASTO CORRIENTE	0.00	288,666.00	288,666.00	286,199.27	286,199.27	2,466.73
GASTO DE CAPITAL	0.00	0.00	0.00	0.00	0.00	0.00
AMORTIZACION DE DEUDA Y DISMINUCION DE PASIVOS	0.00	0.00	0.00	0.00	0.00	0.00
Total del Gasto	0.00	288,666.00	288,666.00	286,199.27	286,199.27	2,466.73

000464

C.P. ALFONSO DE LA CRUZ GARCIA
 DIRECTOR DE PROGRAMACIÓN

LIC. SANDRA BEATRIZ HERNÁNDEZ JIMÉNEZ
 SÍNDICO DE HACIENDA

LIC. RAÚL GUSTAVO GUTIÉRREZ CORTÉS
 PRESIDENTE MUNICIPAL



MUNICIPIO DE TENOSIQUE, TABASCO.
 ESTADO ANALÍTICO DEL EJERCICIO DEL PRESUPUESTO DE EGRESOS

CLASIFICACIÓN ECONÓMICA (por Tipo de Gasto)

CORTE AL MES DE: SEPTIEMBRE AÑO : 2021

PROCEDENCIA: RAMO 23. PROVISIONES SALARIALES Y ECONÓMICAS PROGRAMA: FONDO PARA LAS ENTIDADES FEDERATIVAS Y MUNICIPIOS PRODUCTORES DE HIDROCARBUROS EN REGIONES MARÍTIMAS MOD. INVERSION: PROGRAMA NORMAL

Concepto	Egresos					
	Aprobado	Ampliaciones / Reducciones	Modificado	Devengado	Pagado	Subejercicio
GASTO CORRIENTE	0.00	156,707.00	156,707.00	0.00	0.00	156,707.00
GASTO DE CAPITAL	0.00	4,026,145.06	4,026,145.06	3,991,350.57	3,449,854.70	34,794.49
AMORTIZACION DE DEUDA Y DISMINUCION DE PASIVOS	0.00	0.00	0.00	0.00	0.00	0.00
Total del Gasto	0.00	4,182,852.06	4,182,852.06	3,991,350.57	3,449,854.70	191,501.49

000465

C.P. ALFONSO DE LA CRUZ GARCÍA
 DIRECTOR DE PROGRAMACIÓN

LIC. SANDRA BEATRIZ FERNÁNDEZ JIMÉNEZ
 SÍNDICO DE HACIENDA

LIC. RAÚL GUSTAVO GUTIÉRREZ CORTÉS
 PRESIDENTE MUNICIPAL



MUNICIPIO DE TENOSIQUE, TABASCO.
 ESTADO ANALÍTICO DEL EJERCICIO DEL PRESUPUESTO DE EGRESOS

CLASIFICACIÓN ECONÓMICA (por Tipo de Gasto)

CORTE AL MES DE: SEPTIEMBRE AÑO : 2021

PROCEDENCIA: RAMO 23. PROVISIONES SALARIALES Y ECONÓMICAS PROGRAMA: FONDO PARA LAS ENTIDADES FEDERATIVAS Y MUNICIPIOS PRODUCTORES DE HIDROCARBUROS EN REGIONES MARÍTIMAS MOD. INVERSION: REFRENDO

Concepto	Egresos					Subejercicio
	Aprobado	Ampliaciones / Reducciones	Modificado	Devengado	Pagado	
GASTO CORRIENTE	0.00	12,996.95	12,996.95	12,996.95	12,996.95	0.00
GASTO DE CAPITAL	0.00	652,262.90	652,262.90	652,262.90	648,326.83	0.00
AMORTIZACION DE DEUDA Y DISMINUCION DE PASIVOS	0.00	0.00	0.00	0.00	0.00	0.00
Total del Gasto	0.00	665,259.85	665,259.85	665,259.85	661,323.78	0.00

000466

C.P. ALFONSO DE LA CRUZ GARCÍA
 DIRECTOR DE PROGRAMACIÓN

LIC. SANDRA BEATRIZ HERNÁNDEZ JIMÉNEZ
 SÍNDICO DE HACIENDA

LIC. RAÚL GUSTAVO GUTIÉRREZ CORTÉS
 PRESIDENTE MUNICIPAL



MUNICIPIO DE TENOSIQUE, TABASCO.
 ESTADO ANALÍTICO DEL EJERCICIO DEL PRESUPUESTO DE EGRESOS
 CLASIFICACIÓN ECONÓMICA (por Tipo de Gasto)
 CORTE AL MES DE: SEPTIEMBRE AÑO : 2021

PROCEDENCIA: RAMO 33. APORTACIONES FEDERALES PARA ENTIDADES FEDERATIVAS Y MUNICIPIOS PROGRAMA: FIII FONDO DE APORTACIONES PARA LA INFRAESTRUCTURA SOCIAL ESTATAL (FISE) MOD. INVERSION: PROGRAMA NORMAL

Concepto	Egresos					Subejercicio
	Aprobado	Ampliaciones / Reducciones	Modificado	Devengado	Pagado	
GASTO CORRIENTE	0.00	428.63	428.63	0.00	0.00	428.63
GASTO DE CAPITAL	0.00	12,601,555.31	12,601,555.31	9,120,063.36	9,065,028.48	3,481,491.95
AMORTIZACION DE DEUDA Y DISMINUCION DE PASIVOS	0.00	0.00	0.00	0.00	0.00	0.00
Total del Gasto	0.00	12,601,983.94	12,601,983.94	9,120,063.36	9,065,028.48	3,481,920.58

000467

C.P. ALFONSO DE LA CRUZ GARCIA
 DIRECTOR DE PROGRAMACIÓN

LIC. SANDRA BEATRIZ HERNÁNDEZ JIMÉNEZ
 SÍNDICO DE HACIENDA

LIC. RAÚL GUSTAVO GUTIÉRREZ CORTÉS
 PRESIDENTE MUNICIPAL



MUNICIPIO DE TENOSIQUE, TABASCO.
 ESTADO ANALÍTICO DEL EJERCICIO DEL PRESUPUESTO DE EGRESOS

CLASIFICACIÓN ECONÓMICA (por Tipo de Gasto)

CORTE AL MES DE: SEPTIEMBRE AÑO : 2021

PROCEDENCIA: RAMO 33. APORTACIONES FEDERALES PARA ENTIDADES FEDERATIVAS Y MUNICIPIOS PROGRAMA: FIII FONDO DE APORTACIONES PARA LA INFRAESTRUCTURA SOCIAL ESTATAL (FISE) MOD. INVERSION: REFRENDO

Concepto	Egresos					Subejercicio
	Aprobado	Ampliaciones / Reducciones	Modificado	Devengado	Pagado	
GASTO CORRIENTE	0.00	0.00	0.00	0.00	0.00	0.00
GASTO DE CAPITAL	0.00	6,084,151.80	6,084,151.80	6,084,151.80	6,084,151.80	0.00
AMORTIZACION DE DEUDA Y DISMINUCION DE PASIVOS	0.00	0.00	0.00	0.00	0.00	0.00
Total del Gasto	0.00	6,084,151.80	6,084,151.80	6,084,151.80	6,084,151.80	0.00

000468

C.P. ALFONSO DE LA CRUZ GARCÍA
 DIRECTOR DE PROGRAMACIÓN

LIC. SANDRA BEATRIZ BERNÁNDEZ JIMÉNEZ
 SÍNDICO DE HACIENDA

LIC. RAÚL GUSTAVO GUTIÉRREZ CORTÉS
 PRESIDENTE MUNICIPAL



MUNICIPIO DE TENOSIQUE, TABASCO.
ESTADO ANALÍTICO DEL EJERCICIO DEL PRESUPUESTO DE EGRESOS

CLASIFICACIÓN ECONÓMICA (por Tipo de Gasto)

CORTE AL MES DE: SEPTIEMBRE AÑO : 2021

PROCEDENCIA: RAMO 33. APORTACIONES FEDERALES PARA ENTIDADES FEDERATIVAS Y MUNICIPIOS PROGRAMA: FIII FONDO DE APORTACIONES PARA LA INFRAESTRUCTURA SOCIAL MUNICIPAL (FISM) MOD. INVERSION: PROGRAMA NORMAL

Concepto	Egresos					Subejercicio
	Aprobado	Ampliaciones / Reducciones	Modificado	Devengado	Pagado	
GASTO CORRIENTE	87,075,547.13	-81,904,038.65	5,171,508.48	5,040,622.12	5,040,622.12	130,886.36
GASTO DE CAPITAL	0.00	57,981,083.35	57,981,083.35	57,440,104.28	51,066,784.14	540,979.07
AMORTIZACION DE DEUDA Y DISMINUCION DE PASIVOS	0.00	0.00	0.00	0.00	0.00	0.00
Total del Gasto	87,075,547.13	-23,922,955.30	63,152,591.83	62,480,726.40	56,107,406.26	671,865.43

000469

C.P. ALFONSO DE LA CRUZ GARCÍA
DIRECTOR DE PROGRAMACIÓN

LIC. SANDRA BEATRIZ HERNÁNDEZ JIMÉNEZ
SÍNDICO DE HACIENDA

LIC. RAÚL GUSTAVO GUTIÉRREZ CORTÉS
PRESIDENTE MUNICIPAL



MUNICIPIO DE TENOSIQUE, TABASCO.
 ESTADO ANALÍTICO DEL EJERCICIO DEL PRESUPUESTO DE EGRESOS


CLASIFICACIÓN ECONÓMICA (por Tipo de Gasto)


CORTE AL MES DE: SEPTIEMBRE AÑO : 2021

PROCEDENCIA: RAMO 33. APORTACIONES FEDERALES PARA ENTIDADES FEDERATIVAS Y MUNICIPIOS PROGRAMA: FIII FONDO DE APORTACIONES PARA LA INFRAESTRUCTURA SOCIAL MUNICIPAL (FISM) MOD. INVERSION: REFRENDO

Concepto	Egresos					Subejercicio
	Aprobado	Ampliaciones / Reducciones	Modificado	Devengado	Pagado	
GASTO CORRIENTE	0.00	11,089.17	11,089.17	11,089.17	11,089.17	0.00
GASTO DE CAPITAL	0.00	67,787.86	67,787.86	67,787.86	67,378.79	0.00
AMORTIZACION DE DEUDA Y DISMINUCION DE PASIVOS	0.00	0.00	0.00	0.00	0.00	0.00
Total del Gasto	0.00	78,877.03	78,877.03	78,877.03	78,467.96	0.00

000470


 C.P. ALFONSO DE LA CRUZ GARCÍA
 DIRECTOR DE PROGRAMACIÓN


 LIC. SANDRA BEATRIZ HERNÁNDEZ JIMÉNEZ
 SÍNDICO DE HACIENDA


 LIC. RAÚL GUSTAVO GUTIÉRREZ CORTÉS
 PRESIDENTE MUNICIPAL



MUNICIPIO DE TENOSIQUE, TABASCO.
ESTADO ANALÍTICO DEL EJERCICIO DEL PRESUPUESTO DE EGRESOS

CLASIFICACIÓN ECONÓMICA (por Tipo de Gasto)

CORTE AL MES DE: SEPTIEMBRE AÑO : 2021

PROCEDENCIA: RAMO 33. APORTACIONES FEDERALES PARA ENTIDADES FEDERATIVAS Y MUNICIPIOS PROGRAMA: FIV FONDO DE APORTACIONES PARA EL FORTALECIMIENTO DE LOS MUNICIPIOS (FORTAMUN) MOD. INVERSION: PROGRAMA NORMAL

Concepto	Egresos					
	Aprobado	Ampliaciones / Reducciones	Modificado	Devengado	Pagado	Subejercicio
GASTO CORRIENTE	52,107,406.45	-16,477,014.63	35,630,391.82	23,748,941.09	23,188,998.35	11,881,450.73
GASTO DE CAPITAL	0.00	0.00	0.00	0.00	0.00	0.00
AMORTIZACION DE DEUDA Y DISMINUCION DE PASIVOS	6,987,316.00	-1,121,052.34	5,866,263.66	2,933,213.91	2,933,213.91	2,933,049.75
Total del Gasto	59,094,722.45	-17,598,066.97	41,496,655.48	26,682,155.00	26,122,212.26	14,814,500.48

000471

C.P. ALFONSO DE LA CRUZ GARCÍA
DIRECTOR DE PROGRAMACIÓN

LIC. SANDRA BEATRIZ HERNÁNDEZ JIMÉNEZ
SÍNDICO DE HACIENDA

LIC. RAÚL GUSTAVO GUTIÉRREZ CORTÉS
PRESIDENTE MUNICIPAL




MUNICIPIO DE TENOSIQUE, TABASCO.
 ESTADO ANALÍTICO DEL EJERCICIO DEL PRESUPUESTO DE EGRESOS


CLASIFICACIÓN ECONÓMICA (por Tipo de Gasto)
 CORTE AL MES DE: SEPTIEMBRE AÑO : 2021

PROCEDENCIA: RAMO 33. APORTACIONES FEDERALES PARA ENTIDADES FEDERATIVAS Y MUNICIPIOS PROGRAMA: FIV FONDO DE APORTACIONES PARA EL FORTALECIMIENTO DE LOS MUNICIPIOS (FORTAMUN) MOD. INVERSION: REFRENDO

Concepto	Egresos					Subejercicio
	Aprobado	Ampliaciones / Reducciones	Modificado	Devengado	Pagado	
GASTO CORRIENTE	0.00	7,509.48	7,509.48	7,509.48	7,509.48	0.00
GASTO DE CAPITAL	0.00	37,139.71	37,139.71	37,139.71	36,915.60	0.00
AMORTIZACION DE DEUDA Y DISMINUCION DE PASIVOS	0.00	0.00	0.00	0.00	0.00	0.00
Total del Gasto	0.00	44,649.19	44,649.19	44,649.19	44,425.08	0.00

000472


 C.P. ALFONSO DE LA CRUZ GARCÍA
 DIRECTOR DE PROGRAMACIÓN


 LIC. SANDRA BEATRIZ HERNÁNDEZ JIMÉNEZ
 SÍNDICO DE HACIENDA


 LIC. RAÚL GUSTAVO GUTIÉRREZ CORTÉS
 PRESIDENTE MUNICIPAL



MUNICIPIO DE TENOSIQUE, TABASCO.
 ESTADO ANALÍTICO DEL EJERCICIO DEL PRESUPUESTO DE EGRESOS
 CLASIFICACIÓN ECONÓMICA (por Tipo de Gasto)
 CORTE AL MES DE: SEPTIEMBRE AÑO : 2021

PROCEDENCIA: CONVENIOS PROGRAMA: CONVENIO TRANSITO MUNICIPAL MOD. INVERSION: PROGRAMA NORMAL

Concepto	Egresos					
	Aprobado	Ampliaciones / Reducciones	Modificado	Devengado	Pagado	Subejercicio
GASTO CORRIENTE	1,207,290.36	22.20	1,207,312.56	577,668.34	556,388.70	629,644.22
GASTO DE CAPITAL	0.00	0.00	0.00	0.00	0.00	0.00
AMORTIZACION DE DEUDA Y DISMINUCION DE PASIVOS	0.00	0.00	0.00	0.00	0.00	0.00
Total del Gasto	1,207,290.36	22.20	1,207,312.56	577,668.34	556,388.70	629,644.22

000473

C.P. ALFONSO DE LA CRUZ GARCÍA
 DIRECTOR DE PROGRAMACIÓN

LIC. SANDRA BEATRIZ GONZÁLEZ JIMÉNEZ
 SÍNDICO DE HACIENDA

LIC. RAÚL GUSTAVO GUTIÉRREZ CORTÉS
 PRESIDENTE MUNICIPAL



Dirección de Programación

INFORMACIÓN PRESUPUESTARIA:

▪ **ESTADO ANALÍTICO CLASIFICACIÓN ADMINISTRATIVA.**

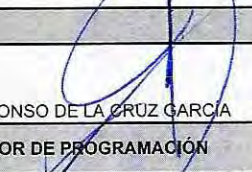
Septiembre 2021.





MUNICIPIO DE TENOSIQUE, TABASCO.
ESTADO ANALÍTICO DEL EJERCICIO DEL PRESUPUESTO DE EGRESOS
CLASIFICACIÓN ADMINISTRATIVA
CORTE AL MES DE: SEPTIEMBRE AÑO : 2021

Concepto	Egresos					
	Aprobado	Ampliaciones / Reducciones	Modificado	Devengado	Pagado	Subejercicio
PRESIDENCIA	17,868,501.00	-110,695.02	17,757,805.98	13,172,995.13	12,767,790.78	4,584,810.85
SECRETARIA DEL AYUNTAMIENTO	14,173,315.00	792,313.08	14,965,628.08	11,081,528.57	10,694,385.64	3,884,099.51
DIRECCIÓN DE FINANZAS	51,530,269.63	-16,955,750.58	34,574,519.05	24,819,712.56	24,421,088.16	9,754,806.49
DIRECCIÓN DE PROGRAMACIÓN	7,613,915.00	1,324,459.29	8,938,374.29	6,678,777.62	6,483,364.98	2,259,596.67
CONTRALORIA MUNICIPAL	5,141,157.00	768,020.33	5,909,177.33	4,488,442.02	4,361,771.11	1,420,735.31
DIRECCIÓN DE DESARROLLO	7,414,117.69	1,061,418.83	8,475,536.52	6,176,756.15	5,819,357.22	2,298,780.37
DIRECCIÓN DE OBRAS, ORDENAMIENTO TERRITORIAL Y SERVICIOS MUNICIPALES	163,945,170.82	12,812,913.70	176,758,084.52	147,123,930.02	137,817,360.81	29,634,154.50
DIRECCIÓN DE EDUCACIÓN, CULTURA Y RECREACIÓN	19,131,859.00	-5,265,139.02	13,866,719.98	9,876,237.81	9,540,544.89	3,990,482.17
DIRECCIÓN DE ADMINISTRACIÓN	32,630,477.00	-156,389.77	32,474,087.23	27,836,132.91	27,385,123.74	4,637,954.32
DIRECCIÓN DE SEGURIDAD PÚBLICA	34,577,024.00	-3,916,651.06	30,660,372.94	21,552,204.25	20,938,427.24	9,108,168.69
DIRECCIÓN DE TRÁNSITO	6,175,802.36	368,979.15	6,544,781.51	4,606,205.86	4,486,420.35	1,938,575.65
DIRECCIÓN DE ASUNTOS JURÍDICOS	9,149,006.00	874,955.14	10,023,961.14	3,747,085.40	3,650,013.58	6,276,875.74
DIRECCIÓN DE ATENCIÓN CIUDADANA	13,067,809.00	6,481,390.49	19,549,199.49	17,963,459.25	17,835,811.04	1,585,740.24
DIRECCIÓN DE ATENCION A LAS MUJERES	1,830,272.00	293,728.87	2,124,000.87	1,568,883.58	1,519,515.55	555,117.29
DIRECCIÓN DE PROTECCIÓN AMBIENTAL Y DESARROLLO SUSTENTABLE	5,414,080.00	40,921.58	5,455,001.58	3,864,863.42	3,739,994.26	1,590,138.16
COORDINACIÓN DEL DIF	25,207,363.00	-2,210,600.86	22,996,762.14	16,327,225.87	15,862,532.15	6,669,536.27
DIRECCION DE FOMENTO ECONOMICO Y TURISMO	5,685,904.00	-856,655.64	4,829,248.36	3,629,266.98	3,529,166.31	1,199,981.38
COORDINACIÓN DE PROTECCION CIVIL	6,539,008.00	496,573.68	7,035,581.68	5,088,490.26	5,014,688.36	1,947,091.42
Total del Gasto	427,095,050.50	-4,156,207.81	422,938,842.69	329,602,197.66	315,867,356.17	93,336,645.03

000474


 C.P. ALFONSO DE LA CRUZ GARCÍA
 DIRECTOR DE PROGRAMACIÓN


 LIC. SANDRA BEATRIZ HERNÁNDEZ JIMÉNEZ
 SÍNDICO DE HACIENDA


 LIC. RAÚL GUSTAVO GUTIÉRREZ CORTÉS
 PRESIDENTE MUNICIPAL

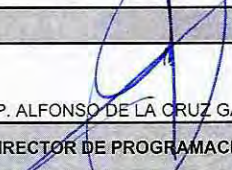



MUNICIPIO DE TENOSIQUE, TABASCO.
ESTADO ANALÍTICO DEL EJERCICIO DEL PRESUPUESTO DE EGRESOS
CLASIFICACIÓN ADMINISTRATIVA
CORTE AL MES DE: SEPTIEMBRE AÑO : 2021


PROCEDENCIA: PARTICIPACIONES PROGRAMA: FONDO GENERAL DE PARTICIPACIONES MOD. INVERSION: PROGRAMA NORMAL

Concepto	Egresos					Subejercicio
	Aprobado	Ampliaciones / Reducciones	Modificado	Devengado	Pagado	
PRESIDENCIA	17,868,501.00	-110,695.02	17,757,805.98	13,172,995.13	12,767,790.78	4,584,810.85
SECRETARIA DEL AYUNTAMIENTO	14,173,315.00	759,688.08	14,933,003.08	11,048,903.57	10,661,760.64	3,884,099.51
DIRECCIÓN DE FINANZAS	31,949,432.70	-5,230,925.45	26,718,507.25	21,886,498.65	21,487,874.25	4,832,008.60
DIRECCIÓN DE PROGRAMACIÓN	6,643,915.00	1,002,299.92	7,646,214.92	5,704,727.94	5,509,315.30	1,941,486.98
CONTRALORIA MUNICIPAL	5,141,157.00	749,213.25	5,890,370.25	4,469,634.94	4,342,964.03	1,420,735.31
DIRECCIÓN DE DESARROLLO	7,336,530.69	1,036,416.63	8,372,947.32	6,074,166.95	5,716,768.02	2,298,780.37
DIRECCIÓN DE OBRAS, ORDENAMIENTO TERRITORIAL Y SERVICIOS MUNICIPALES	65,864,030.00	7,511,030.88	73,375,060.88	51,298,041.05	49,586,132.62	22,077,019.83
DIRECCIÓN DE EDUCACIÓN, CULTURA Y RECREACIÓN	17,621,859.00	-3,755,139.02	13,866,719.98	9,876,237.81	9,540,544.89	3,990,482.17
DIRECCIÓN DE ADMINISTRACIÓN	32,630,477.00	-168,889.77	32,461,587.23	27,823,633.91	27,372,624.74	4,637,953.32
DIRECCIÓN DE SEGURIDAD PÚBLICA	1,514,493.00	-84,259.09	1,430,233.91	1,080,510.04	1,026,675.77	349,723.87
DIRECCIÓN DE TRÁNSITO	4,968,512.00	368,979.15	5,337,491.15	4,028,537.52	3,930,031.65	1,308,953.63
DIRECCIÓN DE ASUNTOS JURÍDICOS	9,149,006.00	874,955.14	10,023,961.14	3,747,085.40	3,650,013.58	6,276,875.74
DIRECCIÓN DE ATENCIÓN CIUDADANA	6,067,809.00	4,612,802.42	10,680,611.42	9,094,871.18	8,967,222.97	1,585,740.24
DIRECCIÓN DE ATENCIÓN A LAS MUJERES	1,830,272.00	293,728.87	2,124,000.87	1,568,883.58	1,519,515.55	555,117.29
DIRECCIÓN DE PROTECCIÓN AMBIENTAL Y DESARROLLO SUSTENTABLE	5,414,080.00	40,921.58	5,455,001.58	3,864,863.42	3,739,994.26	1,590,138.16
COORDINACIÓN DEL DIF	22,707,363.00	-2,194,185.22	20,513,177.78	13,843,641.51	13,378,947.79	6,669,536.27
DIRECCION DE FOMENTO ECONOMICO Y TURISMO	4,685,904.00	143,344.36	4,829,248.36	3,629,266.98	3,529,166.31	1,199,981.38
COORDINACIÓN DE PROTECCION CIVIL	5,839,008.00	-235,026.32	5,603,981.68	4,156,890.26	4,083,088.36	1,447,091.42
Total del Gasto	261,405,664.39	5,614,260.39	267,019,924.78	196,369,389.84	190,810,431.51	70,650,534.94

000475


 C.P. ALFONSO DE LA CRUZ GARCÍA
 DIRECTOR DE PROGRAMACIÓN


 LIC. SANDRA BEATRIZ HERNÁNDEZ JIMÉNEZ
 SÍNDICO DE HACIENDA


 LIC. RAÚL GUSTAVO GUTIÉRREZ CORTÉS
 PRESIDENTE MUNICIPAL




MUNICIPIO DE TENOSIQUE, TABASCO.
 ESTADO ANALÍTICO DEL EJERCICIO DEL PRESUPUESTO DE EGRESOS
 CLASIFICACIÓN ADMINISTRATIVA
 CORTE AL MES DE: SEPTIEMBRE AÑO : 2021

PARTICIPACIONES PROGRAMA: FONDO DE ESTABILIZACIÓN DE LOS INGRESOS DE LAS ENTIDADES FEDERATIVAS (FEIEF) MOD. INVERSION: PROGRAMA NORMAL

Concepto	Egresos					Subejercicio
	Aprobado	Ampliaciones / Reducciones	Modificado	Devengado	Pagado	
DIRECCIÓN DE PROGRAMACIÓN	0.00	20,897.33	20,897.33	0.00	0.00	20,897.33
DIRECCIÓN DE OBRAS, ORDENAMIENTO TERRITORIAL Y SERVICIOS MUNICIPALES	0.00	358,757.67	358,757.67	358,757.67	356,592.75	0.00
Total del Gasto	0.00	379,655.00	379,655.00	358,757.67	356,592.75	20,897.33

000476


 C.P. ALFONSO DE LA CRUZ GARCÍA
 DIRECTOR DE PROGRAMACIÓN


 LIC. SANDRA BEATRIZ HERNÁNDEZ JIMÉNEZ
 SÍNDICO DE HACIENDA


 LIC. RAÚL GUSTAVO GUTIÉRREZ CORTÉS
 PRESIDENTE MUNICIPAL



MUNICIPIO DE TENOSIQUE, TABASCO.
 ESTADO ANALÍTICO DEL EJERCICIO DEL PRESUPUESTO DE EGRESOS
 CLASIFICACIÓN ADMINISTRATIVA
 CORTE AL MES DE: SEPTIEMBRE AÑO : 2021

PROCEDENCIA: GENERADOS PROGRAMA: ENTES DESCENTRALIZADOS O AUTÓNOMOS MOD. INVERSION: PROGRAMA NORMAL

Concepto	Egresos					Subejercicio
	Aprobado	Ampliaciones / Reducciones	Modificado	Devengado	Pagado	
DIRECCIÓN DE FINANZAS	1,358,165.48	631,582.66	1,989,748.14	0.00	0.00	1,989,748.14
DIRECCIÓN DE PROGRAMACIÓN	970,000.00	-4,300.00	965,700.00	965,700.00	965,700.00	0.00
DIRECCIÓN DE DESARROLLO	77,587.00	25,002.20	102,589.20	102,589.20	102,589.20	0.00
DIRECCIÓN DE OBRAS, ORDENAMIENTO TERRITORIAL Y SERVICIOS MUNICIPALES	3,196,073.69	421,142.50	3,617,216.19	3,285,626.72	3,285,626.72	331,589.47
DIRECCIÓN DE EDUCACIÓN, CULTURA Y RECREACIÓN	1,510,000.00	-1,510,000.00	0.00	0.00	0.00	0.00
DIRECCIÓN DE ATENCIÓN CIUDADANA	7,000,000.00	1,652,988.28	8,652,988.28	8,652,988.28	8,652,988.28	0.00
COORDINACIÓN DEL DIF	2,500,000.00	-16,415.64	2,483,584.36	2,483,584.36	2,483,584.36	0.00
DIRECCION DE FOMENTO ECONOMICO Y TURISMO	1,000,000.00	-1,000,000.00	0.00	0.00	0.00	0.00
COORDINACIÓN DE PROTECCION CIVIL	700,000.00	-200,000.00	500,000.00	0.00	0.00	500,000.00
Total del Gasto	18,311,826.17	0.00	18,311,826.17	15,490,488.56	15,490,488.56	2,821,337.61

000477

C.P. ALFONSO DE LA CRUZ GARCÍA
 DIRECTOR DE PROGRAMACIÓN

LIC. SANDRA BEATRIZ HERNÁNDEZ JIMÉNEZ
 SÍNDICO DE HACIENDA

LIC. RAÚL GUSTAVO GUTIÉRREZ CORTÉS
 PRESIDENTE MUNICIPAL



MUNICIPIO DE TENOSIQUE, TABASCO.

ESTADO ANALÍTICO DEL EJERCICIO DEL PRESUPUESTO DE EGRESOS

CLASIFICACIÓN ADMINISTRATIVA

CORTE AL MES DE: SEPTIEMBRE AÑO : 2021

PROCEDENCIA: GENERADOS PROGRAMA: ENTES DESCENTRALIZADOS O AUTÓNOMOS MOD. INVERSION: REFRENDO

Concepto	Egresos					Subejercicio
	Aprobado	Ampliaciones / Reducciones	Modificado	Devengado	Pagado	
DIRECCIÓN DE OBRAS, ORDENAMIENTO TERRITORIAL Y SERVICIOS MUNICIPALES	0.00	5,520,137.16	5,520,137.16	5,520,137.16	5,487,654.81	0.00
COORDINACIÓN DE PROTECCION CIVIL	0.00	931,600.00	931,600.00	931,600.00	931,600.00	0.00
Total del Gasto	0.00	6,451,737.16	6,451,737.16	6,451,737.16	6,419,254.81	0.00

000478

C.P. ALFONSO DE LA CRUZ GARCÍA
DIRECTOR DE PROGRAMACIÓN

LIC. SANDRA BEATRIZ HERNÁNDEZ JIMÉNEZ
SÍNDICO DE HACIENDA

LIC. RAÚL GUSTAVO GUTIÉRREZ CORTÉS
PRESIDENTE MUNICIPAL



MUNICIPIO DE TENOSIQUE, TABASCO.
ESTADO ANALÍTICO DEL EJERCICIO DEL PRESUPUESTO DE EGRESOS
CLASIFICACIÓN ADMINISTRATIVA
CORTE AL MES DE: SEPTIEMBRE AÑO : 2021

PROCEDENCIA: GENERADOS PROGRAMA: ENTES DESCENTRALIZADOS O AUTÓNOMOS MOD. INVERSION: REMANENTE

Concepto	Egresos					Subejercicio
	Aprobado	Ampliaciones / Reducciones	Modificado	Devengado	Pagado	
SECRETARIA DEL AYUNTAMIENTO	0.00	32,625.00	32,625.00	32,625.00	32,625.00	0.00
DIRECCIÓN DE PROGRAMACIÓN	0.00	60,324.90	60,324.90	8,349.68	8,349.68	51,975.22
CONTRALORIA MUNICIPAL	0.00	18,807.08	18,807.08	18,807.08	18,807.08	0.00
DIRECCIÓN DE OBRAS, ORDENAMIENTO TERRITORIAL Y SERVICIOS MUNICIPALES	0.00	632,843.07	632,843.07	632,843.07	47,249.70	0.00
DIRECCIÓN DE ADMINISTRACIÓN	0.00	12,500.00	12,500.00	12,499.00	12,499.00	1.00
DIRECCIÓN DE ATENCIÓN CIUDADANA	0.00	215,599.79	215,599.79	215,599.79	215,599.79	0.00
Total del Gasto	0.00	972,699.84	972,699.84	920,723.62	335,130.25	51,976.22

000479

C.P. ALFONSO DE LA CRUZ GARCÍA
 DIRECTOR DE PROGRAMACIÓN

LIC. SANDRA BEATRIZ HERNÁNDEZ JIMÉNEZ
 SÍNDICO DE HACIENDA

LIC. RAÚL GUSTAVO GUTIÉRREZ CORTÉS
 PRESIDENTE MUNICIPAL



MUNICIPIO DE TENOSIQUE, TABASCO.
ESTADO ANALÍTICO DEL EJERCICIO DEL PRESUPUESTO DE EGRESOS
CLASIFICACIÓN ADMINISTRATIVA
CORTE AL MES DE: SEPTIEMBRE AÑO : 2021

PROCEDENCIA: RAMO 04. GOBERNACION PROGRAMA: FORTALECIMIENTO A LA SEGURIDAD (FORTASEG) MOD. INVERSION: REFRENDO

Concepto	Egresos					Subejercicio
	Aprobado	Ampliaciones / Reducciones	Modificado	Devengado	Pagado	
DIRECCIÓN DE SEGURIDAD PÚBLICA	0.00	288,666.00	288,666.00	286,199.27	286,199.27	2,466.73
Total del Gasto	0.00	288,666.00	288,666.00	286,199.27	286,199.27	2,466.73

000480

C.P. ALFONSO DE LA CRUZ GARCÍA
DIRECTOR DE PROGRAMACIÓN

LIC. SANDRA BEATRIZ FERNANDEZ JIMÉNEZ
SÍNDICO DE HACIENDA

LIC. RAÚL GUSTAVO GUTIÉRREZ CORTÉS
PRESIDENTE MUNICIPAL



MUNICIPIO DE TENOSIQUE, TABASCO.
 ESTADO ANALÍTICO DEL EJERCICIO DEL PRESUPUESTO DE EGRESOS
 CLASIFICACIÓN ADMINISTRATIVA
 CORTE AL MES DE: SEPTIEMBRE AÑO : 2021

AMO 23. PROVISIONES SALARIALES Y ECONÓMICAS PROGRAMA: FONDO PARA LAS ENTIDADES FEDERATIVAS Y MUNICIPIOS PRODUCTORES DE HIDROCARBUROS
 EN REGIONES MARÍTIMAS MOD. INVERSION: PROGRAMA NORMAL

Concepto	Aprobado	Ampliaciones / Reducciones	Egresos			Subejercicio
			Modificado	Devengado	Pagado	
DIRECCIÓN DE PROGRAMACIÓN	0.00	156,707.00	156,707.00	0.00	0.00	156,707.00
DIRECCIÓN DE OBRAS, ORDENAMIENTO TERRITORIAL Y SERVICIOS MUNICIPALES	0.00	4,026,145.06	4,026,145.06	3,991,350.57	3,449,854.70	34,794.49
Total del Gasto	0.00	4,182,852.06	4,182,852.06	3,991,350.57	3,449,854.70	191,501.49

000481

C.P. ALFONSO DE LA CRUZ GARCÍA
 DIRECTOR DE PROGRAMACIÓN

LIC. SANDRA BEATRIZ FERNÁNDEZ JIMÉNEZ
 SÍNDICO DE HACIENDA

LIC. RAÚL GUSTAVO GUTIÉRREZ CORTÉS
 PRESIDENTE MUNICIPAL



MUNICIPIO DE TENOSIQUE, TABASCO.
ESTADO ANALÍTICO DEL EJERCICIO DEL PRESUPUESTO DE EGRESOS
CLASIFICACIÓN ADMINISTRATIVA
CORTE AL MES DE: SEPTIEMBRE AÑO : 2021

AMO 23. PROVISIONES SALARIALES Y ECONÓMICAS PROGRAMA: FONDO PARA LAS ENTIDADES FEDERATIVAS Y MUNICIPIOS PRODUCTORES DE HIDROCARBUROS EN REGIONES MARÍTIMAS MOD. INVERSION: REFRENDO

Concepto	Egresos					Subejercicio
	Aprobado	Ampliaciones / Reducciones	Modificado	Devengado	Pagado	
DIRECCIÓN DE OBRAS, ORDENAMIENTO TERRITORIAL Y SERVICIOS MUNICIPALES	0.00	665,259.85	665,259.85	665,259.85	661,323.78	0.00
Total del Gasto	0.00	665,259.85	665,259.85	665,259.85	661,323.78	0.00

000482

C.P. ALFONSO DE LA CRUZ GARCÍA
DIRECTOR DE PROGRAMACIÓN

LIC. SANDRA BEATRIZ HERNÁNDEZ JIMÉNEZ
SÍNDICO DE HACIENDA

LIC. RAÚL GUSTAVO GUTIÉRREZ CORTÉS
PRESIDENTE MUNICIPAL





MUNICIPIO DE TENOSIQUE, TABASCO.
 ESTADO ANALÍTICO DEL EJERCICIO DEL PRESUPUESTO DE EGRESOS
 CLASIFICACIÓN ADMINISTRATIVA
 CORTE AL MES DE: SEPTIEMBRE AÑO : 2021

RAMO 33. APORTACIONES FEDERALES PARA ENTIDADES FEDERATIVAS Y MUNICIPIOS PROGRAMA: FIII FONDO DE APORTACIONES PARA LA INFRAESTRUCTURA SOCIAL ESTATAL (FISE) MOD. INVERSION: PROGRAMA NORMAL

Concepto	Egresos					Subejercicio
	Aprobado	Ampliaciones / Reducciones	Modificado	Devengado	Pagado	
DIRECCIÓN DE PROGRAMACIÓN	0.00	428.63	428.63	0.00	0.00	428.63
DIRECCIÓN DE OBRAS, ORDENAMIENTO TERRITORIAL Y SERVICIOS MUNICIPALES	0.00	12,601,555.31	12,601,555.31	9,120,063.36	9,065,028.48	3,481,491.95
Total del Gasto	0.00	12,601,983.94	12,601,983.94	9,120,063.36	9,065,028.48	3,481,920.58

000483


 C.P. ALFONSO DE LA CRUZ GARCÍA
 DIRECTOR DE PROGRAMACIÓN


 LIC. SANDRA BEITES HERNÁNDEZ JIMÉNEZ
 SÍNDICO DE HACIENDA


 LIC. RAÚL GUSTAVO GUTIÉRREZ CORTÉS
 PRESIDENTE MUNICIPAL



MUNICIPIO DE TENOSIQUE, TABASCO.
 ESTADO ANALÍTICO DEL EJERCICIO DEL PRESUPUESTO DE EGRESOS

CLASIFICACIÓN ADMINISTRATIVA

CORTE AL MES DE: SEPTIEMBRE AÑO : 2021

RAMO 33. APORTACIONES FEDERALES PARA ENTIDADES FEDERATIVAS Y MUNICIPIOS PROGRAMA: FIII FONDO DE APORTACIONES PARA LA INFRAESTRUCTURA SOCIAL ESTATAL (FISE) MOD. INVERSION: REFRENDO

Concepto	Aprobado	Ampliaciones / Reducciones	Egresos			Subejercicio
			Modificado	Devengado	Pagado	
DIRECCIÓN DE OBRAS, ORDENAMIENTO TERRITORIAL Y SERVICIOS MUNICIPALES	0.00	6,084,151.80	6,084,151.80	6,084,151.80	6,084,151.80	0.00
Total del Gasto	0.00	6,084,151.80	6,084,151.80	6,084,151.80	6,084,151.80	0.00

000484

C.P. ALFONSO DE LA CRUZ GARCÍA
 DIRECTOR DE PROGRAMACIÓN

LIC. SANDRA BEATRIZ HERNÁNDEZ JIMÉNEZ
 SÍNDICO DE HACIENDA

LIC. RAÚL GUSTAVO GUTIÉRREZ CORTÉS
 PRESIDENTE MUNICIPAL





MUNICIPIO DE TENOSIQUE, TABASCO.
 ESTADO ANALÍTICO DEL EJERCICIO DEL PRESUPUESTO DE EGRESOS
 CLASIFICACIÓN ADMINISTRATIVA
 CORTE AL MES DE: SEPTIEMBRE AÑO : 2021


RAMO 33. APORTACIONES FEDERALES PARA ENTIDADES FEDERATIVAS Y MUNICIPIOS PROGRAMA: FIII FONDO DE APORTACIONES PARA LA INFRAESTRUCTURA SOCIAL MUNICIPAL (FISM) MOD. INVERSION: PROGRAMA NORMAL

Concepto	Egresos					Subejercicio
	Aprobado	Ampliaciones / Reducciones	Modificado	Devengado	Pagado	
DIRECCIÓN DE PROGRAMACIÓN	0.00	67,108.83	67,108.83	0.00	0.00	67,108.83
DIRECCIÓN DE OBRAS, ORDENAMIENTO TERRITORIAL Y SERVICIOS MUNICIPALES	87,075,547.13	-23,990,064.13	63,085,483.00	62,480,726.40	56,107,406.26	604,756.60
Total del Gasto	87,075,547.13	-23,922,955.30	63,152,591.83	62,480,726.40	56,107,406.26	671,865.43

000405


 C.P. ALFONSO DE LA CRUZ GARCÍA
 DIRECTOR DE PROGRAMACIÓN


 LIC. SANDRA BEATRIZ HERNÁNDEZ JIMÉNEZ
 SÍNDICO DE HACIENDA


 LIC. RAÚL GUSTAVO GUTIÉRREZ CORTÉS
 PRESIDENTE MUNICIPAL



MUNICIPIO DE TENOSIQUE, TABASCO.
ESTADO ANALÍTICO DEL EJERCICIO DEL PRESUPUESTO DE EGRESOS
CLASIFICACIÓN ADMINISTRATIVA
CORTE AL MES DE: SEPTIEMBRE AÑO : 2021

RAMO 33. APORTACIONES FEDERALES PARA ENTIDADES FEDERATIVAS Y MUNICIPIOS PROGRAMA: FIII FONDO DE APORTACIONES PARA LA INFRAESTRUCTURA SOCIAL MUNICIPAL (FISM) MOD. INVERSION: REFRENDO

Concepto	Egresos					Subejercicio
	Aprobado	Ampliaciones / Reducciones	Modificado	Devengado	Pagado	
DIRECCIÓN DE OBRAS, ORDENAMIENTO TERRITORIAL Y SERVICIOS MUNICIPALES	0.00	78,877.03	78,877.03	78,877.03	78,467.96	0.00
Total del Gasto	0.00	78,877.03	78,877.03	78,877.03	78,467.96	0.00

000486

C.P. ALFONSO DE LA CRUZ GARCÍA
DIRECTOR DE PROGRAMACIÓN

LIC. SANDRA BEATRIZ HERNÁNDEZ JIMÉNEZ
SÍNDICO DE HACIENDA

LIC. RAÚL GUSTAVO GUTIÉRREZ CORTÉS
PRESIDENTE MUNICIPAL



MUNICIPIO DE TENOSIQUE, TABASCO.
ESTADO ANALÍTICO DEL EJERCICIO DEL PRESUPUESTO DE EGRESOS

CLASIFICACIÓN ADMINISTRATIVA
CORTE AL MES DE: SEPTIEMBRE AÑO : 2021

CAMO 33. APORTACIONES FEDERALES PARA ENTIDADES FEDERATIVAS Y MUNICIPIOS PROGRAMA: FIV FONDO DE APORTACIONES PARA EL FORTALECIMIENTO DE LOS MUNICIPIOS (FORTAMUN) MOD. INVERSION: PROGRAMA NORMAL

Concepto	Egresos					Subejercicio
	Aprobado	Ampliaciones / Reducciones	Modificado	Devengado	Pagado	
DIRECCIÓN DE FINANZAS	18,222,671.45	-12,356,407.79	5,866,263.66	2,933,213.91	2,933,213.91	2,933,049.75
DIRECCIÓN DE PROGRAMACIÓN	0.00	20,970.48	20,970.48	0.00	0.00	20,970.48
DIRECCIÓN DE OBRAS, ORDENAMIENTO TERRITORIAL Y SERVICIOS MUNICIPALES	7,809,520.00	-1,141,571.69	6,667,948.31	3,563,446.15	3,563,446.15	3,104,502.16
DIRECCIÓN DE SEGURIDAD PÚBLICA	33,062,531.00	-4,121,057.97	28,941,473.03	20,185,494.94	19,625,552.20	8,755,978.09
Total del Gasto	59,094,722.45	-17,598,066.97	41,496,655.48	26,682,155.00	26,122,212.26	14,814,500.48

000467

C.P. ALFONSO DE LA CRUZ GARCÍA
DIRECTOR DE PROGRAMACIÓN

LIC. SANDRA BEATRIZ HERNÁNDEZ JIMÉNEZ
SÍNDICO DE HACIENDA

LIC. RAÚL GUSTAVO GUTIÉRREZ CORTÉS
PRESIDENTE MUNICIPAL



MUNICIPIO DE TENOSIQUE, TABASCO.
ESTADO ANALÍTICO DEL EJERCICIO DEL PRESUPUESTO DE EGRESOS
CLASIFICACIÓN ADMINISTRATIVA
CORTE AL MES DE: SEPTIEMBRE AÑO : 2021

RAMO 33. APORTACIONES FEDERALES PARA ENTIDADES FEDERATIVAS Y MUNICIPIOS PROGRAMA: FIV FONDO DE APORTACIONES PARA EL FORTALECIMIENTO DE LOS MUNICIPIOS (FORTAMUN) MOD. INVERSION: REFRENDO

Concepto	Egresos					Subejercicio
	Aprobado	Ampliaciones / Reducciones	Modificado	Devengado	Pagado	
DIRECCIÓN DE OBRAS, ORDENAMIENTO TERRITORIAL Y SERVICIOS MUNICIPALES	0.00	44,649.19	44,649.19	44,649.19	44,425.08	0.00
Total del Gasto	0.00	44,649.19	44,649.19	44,649.19	44,425.08	0.00

000488

C.P. ALFONSO DE LA CRUZ GARCÍA
DIRECTOR DE PROGRAMACIÓN

LIC. SANDRA BEATRIZ FERNÁNDEZ JIMÉNEZ
SÍNDICO DE HACIENDA

LIC. RAÚL GUSTAVO GUTIÉRREZ CORTÉS
PRESIDENTE MUNICIPAL



MUNICIPIO DE TENOSIQUE, TABASCO.

ESTADO ANALÍTICO DEL EJERCICIO DEL PRESUPUESTO DE EGRESOS

CLASIFICACIÓN ADMINISTRATIVA

CORTE AL MES DE: SEPTIEMBRE AÑO : 2021

PROCEDENCIA: CONVENIOS PROGRAMA: CONVENIO TRANSITO MUNICIPAL MOD. INVERSION: PROGRAMA NORMAL

Concepto	Egresos					Subejercicio
	Aprobado	Ampliaciones / Reducciones	Modificado	Devengado	Pagado	
DIRECCIÓN DE PROGRAMACIÓN	0.00	22.20	22.20	0.00	0.00	22.20
DIRECCIÓN DE TRÁNSITO	1,207,290.36	0.00	1,207,290.36	577,668.34	556,388.70	629,622.02
Total del Gasto	1,207,290.36	22.20	1,207,312.56	577,668.34	556,388.70	629,644.22

000489

C.P. ALFONSO DE LA CRUZ GARCÍA
DIRECTOR DE PROGRAMACIÓN

LIC. SANDRA BEATRIZ HERNÁNDEZ JIMÉNEZ
SÍNDICO DE HACIENDA

LIC. RAÚL GUSTAVO GUTIÉRREZ CORTÉS
PRESIDENTE MUNICIPAL



Dirección de Programación

INFORMACIÓN PRESUPUESTARIA:

- **ESTADO ANALÍTICO CLASIFICACIÓN FUNCIONAL.**

Septiembre 2021.

MUNICIPIO DE TENOSIQUE, TABASCO.
ESTADO ANALÍTICO DEL EJERCICIO DEL PRESUPUESTO DE EGRESOS
CLASIFICACIÓN FUNCIONAL (Finalidad y Función)
CORTE AL MES DE: SEPTIEMBRE AÑO : 2021

Concepto	Egresos					
	Aprobado	Ampliaciones / Reducciones	Modificado	Devengado	Pagado	Subejercicio
GOBIERNO	191,422,057.99	-14,058,347.56	177,363,710.43	129,293,581.98	125,980,736.75	48,070,128.45
COORDINACION DE LA POLITICA DE GOBIERNO	40,764,223.00	2,159,438.11	42,923,661.11	32,214,042.23	31,259,999.36	10,709,618.88
ASUNTOS FINANCIEROS Y HACENDARIOS	43,379,321.63	-14,121,391.75	29,257,929.88	20,523,069.54	19,959,525.83	8,734,860.34
ASUNTOS DE ORDEN PUBLICO	47,291,834.36	-1,634,075.84	45,657,758.52	32,663,922.76	31,848,007.34	12,993,835.76
OTROS SERVICIOS GENERALES	59,986,679.00	-462,318.08	59,524,360.92	43,892,547.45	42,913,204.22	15,631,813.47
DESARROLLO SOCIAL	209,964,694.82	11,901,410.93	221,866,105.75	181,831,419.29	171,773,149.61	40,034,686.46
PROTECCION AMBIENTAL	29,711,069.00	18,339,302.41	48,050,371.41	36,111,731.01	35,282,640.76	11,938,640.40
VIVIENDA Y SERVICIOS A LA COMUNIDAD	27,066,743.69	68,578,866.01	95,645,609.70	83,927,171.37	78,366,286.54	11,718,438.33
RECREACION, CULTURA Y OTRAS MANIFESTACIONES SOCIALES	0.00	2,398,525.88	2,398,525.88	2,337,558.96	0.00	60,966.92
EDUCACION	3,000,000.00	-3,000,000.00	0.00	0.00	0.00	0.00
PROTECCION SOCIAL	37,605,444.00	4,580,934.14	42,186,378.14	33,375,984.34	32,734,274.38	8,810,393.80
OTROS ASUNTOS SOCIALES	112,581,438.13	-78,996,217.51	33,585,220.62	26,078,973.61	25,389,947.93	7,506,247.01
DESARROLLO ECONOMICO	12,346,530.69	-441,419.04	11,905,111.65	9,606,331.28	9,242,604.70	2,298,780.37
ASUNTOS ECONOMICOS, COMERCIALES Y LABORALES EN GENERAL	2,500,000.00	-16,415.64	2,483,584.36	2,483,584.36	2,483,584.36	0.00
AGROPECUARIA, SILVICULTURA, PESCA Y CAZA	7,336,530.69	1,036,416.63	8,372,947.32	6,074,166.95	5,716,768.02	2,298,780.37
TRANSPORTE	0.00	1,048,579.97	1,048,579.97	1,048,579.97	1,042,252.32	0.00
TURISMO	2,510,000.00	-2,510,000.00	0.00	0.00	0.00	0.00
OTRAS NO CLASIFICADAS EN FUNCIONES ANTERIORES	13,361,767.00	-1,557,852.14	11,803,914.86	8,870,865.11	8,870,865.11	2,933,049.75
TRANSACCIONES DE LA DEUDA PUBLICA/COSTO FINANCIERO DE LA DEUDA	13,361,767.00	-1,557,852.14	11,803,914.86	8,870,865.11	8,870,865.11	2,933,049.75
Total del Gasto	427,095,050.50	-4,156,207.81	422,938,842.69	329,602,197.66	315,867,356.17	93,336,645.03

000490

C.P. ALFONSO DE LA CRUZ GARCÍA
DIRECTOR DE PROGRAMACIÓN

LIC. SANDRA BEATRIZ BERNÁNDEZ JIMÉNEZ
SÍNDICO DE HACIENDA

LIC. RAÚL GUSTAVO GUTIÉRREZ CORTÉS
PRESIDENTE MUNICIPAL



MUNICIPIO DE TENOSIQUE, TABASCO.

ESTADO ANALÍTICO DEL EJERCICIO DEL PRESUPUESTO DE EGRESOS

CLASIFICACIÓN FUNCIONAL (Finalidad y Función)

CORTE AL MES DE: SEPTIEMBRE AÑO : 2021

PROCEDENCIA: PARTICIPACIONES PROGRAMA: FONDO GENERAL DE PARTICIPACIONES MOD. INVERSION: PROGRAMA NORMAL

Concepto	Egresos					Subejercicio
	Aprobado	Ampliaciones / Reducciones	Modificado	Devengado	Pagado	
GOBIERNO	142,811,128.70	-2,249,654.97	140,561,473.73	104,687,270.95	101,964,199.10	35,874,202.78
COORDINACION DE LA POLITICA DE GOBIERNO	39,794,223.00	2,144,931.03	41,939,154.03	31,229,535.15	30,275,492.28	10,709,618.88
ASUNTOS FINANCIEROS Y HACENDARIOS	30,785,800.70	-3,844,078.33	26,941,722.37	20,514,719.86	19,951,176.15	6,427,002.51
ASUNTOS DE ORDEN PUBLICO	12,322,013.00	49,693.74	12,371,706.74	9,265,937.82	9,039,795.78	3,105,768.92
OTROS SERVICIOS GENERALES	59,909,092.00	-600,201.41	59,308,890.59	43,677,078.12	42,697,734.89	15,631,812.47
DESARROLLO SOCIAL	104,883,554.00	7,264,298.53	112,147,852.53	79,670,300.74	77,191,813.19	32,477,551.79
PROTECCION AMBIENTAL	29,711,069.00	1,000,868.71	30,711,937.71	22,207,255.40	21,447,531.50	8,504,682.31
VIVIENDA Y SERVICIOS A LA COMUNIDAD	16,061,150.00	3,576,153.78	19,637,303.78	11,917,297.58	11,529,269.57	7,720,006.20
EDUCACION	3,000,000.00	-3,000,000.00	0.00	0.00	0.00	0.00
PROTECCION SOCIAL	30,605,444.00	2,712,346.07	33,317,790.07	24,507,396.27	23,865,686.31	8,810,393.80
OTROS ASUNTOS SOCIALES	25,505,891.00	2,974,929.97	28,480,820.97	21,038,351.49	20,349,325.81	7,442,469.48
DESARROLLO ECONOMICO	7,336,530.69	1,036,416.63	8,372,947.32	6,074,166.95	5,716,768.02	2,298,780.37
AGROPECUARIA, SILVICULTURA, PESCA Y CAZA	7,336,530.69	1,036,416.63	8,372,947.32	6,074,166.95	5,716,768.02	2,298,780.37
OTRAS NO CLASIFICADAS EN FUNCIONES ANTERIORES	6,374,451.00	-436,799.80	5,937,651.20	5,937,651.20	5,937,651.20	0.00
TRANSACCIONES DE LA DEUDA PUBLICA/COSTO FINANCIERO DE LA DEUDA	6,374,451.00	-436,799.80	5,937,651.20	5,937,651.20	5,937,651.20	0.00
Total del Gasto	261,405,664.39	5,614,260.39	267,019,924.78	196,369,389.84	190,810,431.51	70,650,534.94

000491

C.P. ALFONSO DE LA CRUZ GARCÍA
DIRECTOR DE PROGRAMACIÓN

LIC. SANDRA BEATRIZ ALFONSO GARCÍA JIMÉNEZ
SÍNDICO DE HACIENDA

LIC. RAÚL GUSTAVO BUTIÉRREZ CORTÉS
PRESIDENTE MUNICIPAL



MUNICIPIO DE TENOSIQUE, TABASCO.

ESTADO ANALÍTICO DEL EJERCICIO DEL PRESUPUESTO DE EGRESOS

CLASIFICACIÓN FUNCIONAL (Finalidad y Función)

CORTE AL MES DE: SEPTIEMBRE AÑO : 2021

PROCEDENCIA: PARTICIPACIONES PROGRAMA: FONDO DE ESTABILIZACIÓN DE LOS INGRESOS DE LAS ENTIDADES FEDERATIVAS (FEIEF) MOD. INVERSION: PROGRAMA NORMAL

Concepto	Egresos					Subejercicio
	Aprobado	Ampliaciones / Reducciones	Modificado	Devengado	Pagado	
GOBIERNO	0.00	20,897.33	20,897.33	0.00	0.00	20,897.33
ASUNTOS FINANCIEROS Y HACENDARIOS	0.00	20,897.33	20,897.33	0.00	0.00	20,897.33
DESARROLLO SOCIAL	0.00	358,757.67	358,757.67	358,757.67	356,592.75	0.00
VIVIENDA Y SERVICIOS A LA COMUNIDAD	0.00	358,757.67	358,757.67	358,757.67	356,592.75	0.00
Total del Gasto	0.00	379,655.00	379,655.00	358,757.67	356,592.75	20,897.33

000492

C.P. ALFONSO DE LA CRUZ GARCÍA
DIRECTOR DE PROGRAMACIÓN

LIC. SANDRA BEATRIZ BERNÁNDEZ JIMÉNEZ
SÍNDICO DE HACIENDA

LIC. RAÚL GUSTAVO GUTIÉRREZ CORTÉS
PRESIDENTE MUNICIPAL



MUNICIPIO DE TENOSIQUE, TABASCO.

ESTADO ANALÍTICO DEL EJERCICIO DEL PRESUPUESTO DE EGRESOS

CLASIFICACIÓN FUNCIONAL (Finalidad y Función)

CORTE AL MES DE: SEPTIEMBRE AÑO : 2021

PROCEDENCIA: GENERADOS PROGRAMA: ENTES DESCENTRALIZADOS O AUTÓNOMOS MOD. INVERSION: PROGRAMA NORMAL

Concepto	Egresos					Subejercicio
	Aprobado	Ampliaciones / Reducciones	Modificado	Devengado	Pagado	
GOBIERNO	3,105,752.48	452,284.86	3,558,037.34	1,068,289.20	1,068,289.20	2,489,748.14
COORDINACION DE LA POLITICA DE GOBIERNO	970,000.00	-4,300.00	965,700.00	965,700.00	965,700.00	0.00
ASUNTOS FINANCIEROS Y HACENDARIOS	1,358,165.48	631,582.66	1,989,748.14	0.00	0.00	1,989,748.14
ASUNTOS DE ORDEN PUBLICO	700,000.00	-200,000.00	500,000.00	0.00	0.00	500,000.00
OTROS SERVICIOS GENERALES	77,587.00	25,002.20	102,589.20	102,589.20	102,589.20	0.00
DESARROLLO SOCIAL	10,196,073.69	2,074,130.78	12,270,204.47	11,938,615.00	11,938,615.00	331,589.47
VIVIENDA Y SERVICIOS A LA COMUNIDAD	3,196,073.69	421,142.50	3,617,216.19	3,285,626.72	3,285,626.72	331,589.47
PROTECCION SOCIAL	7,000,000.00	1,652,988.28	8,652,988.28	8,652,988.28	8,652,988.28	0.00
DESARROLLO ECONOMICO	5,010,000.00	-2,526,415.64	2,483,584.36	2,483,584.36	2,483,584.36	0.00
ASUNTOS ECONOMICOS, COMERCIALES Y LABORALES EN GENERAL	2,500,000.00	-16,415.64	2,483,584.36	2,483,584.36	2,483,584.36	0.00
TURISMO	2,510,000.00	-2,510,000.00	0.00	0.00	0.00	0.00
Total del Gasto	18,311,826.17	0.00	18,311,826.17	15,490,488.56	15,490,488.56	2,821,337.61

000493

C.P. ALFONSO DE LA CRUZ GARCÍA
DIRECTOR DE PROGRAMACIÓN

LIC. SANDRA BEATRIZ HERNÁNDEZ JIMÉNEZ
SÍNDICO DE HACIENDA

LIC. RAÚL GUSTAVO GUTIÉRREZ CORTÉS
PRESIDENTE MUNICIPAL



MUNICIPIO DE TENOSIQUE, TABASCO.
 ESTADO ANALÍTICO DEL EJERCICIO DEL PRESUPUESTO DE EGRESOS
 CLASIFICACIÓN FUNCIONAL (Finalidad y Función)
 CORTE AL MES DE: SEPTIEMBRE AÑO : 2021

PROCEDENCIA: GENERADOS PROGRAMA: ENTES DESCENTRALIZADOS O AUTÓNOMOS MOD. INVERSION: REFRENDO

Concepto	Egresos					Subejercicio
	Aprobado	Ampliaciones / Reducciones	Modificado	Devengado	Pagado	
GOBIERNO	0.00	931,600.00	931,600.00	931,600.00	931,600.00	0.00
ASUNTOS DE ORDEN PUBLICO	0.00	931,600.00	931,600.00	931,600.00	931,600.00	0.00
DESARROLLO SOCIAL	0.00	5,520,137.16	5,520,137.16	5,520,137.16	5,487,654.81	0.00
PROTECCION AMBIENTAL	0.00	475,422.20	475,422.20	475,422.20	472,553.28	0.00
VIVIENDA Y SERVICIOS A LA COMUNIDAD	0.00	5,044,714.96	5,044,714.96	5,044,714.96	5,015,101.53	0.00
Total del Gasto	0.00	6,451,737.16	6,451,737.16	6,451,737.16	6,419,254.81	0.00

000494

C.P. ALFONSO DE LA CRUZ GARCÍA
 DIRECTOR DE PROGRAMACION

LIC. SANDRA BEATRIZ HERNANDEZ JIMÉNEZ
 SÍNDICO DE HACIENDA

LIC. RAÚL GUSTAVO GUTIÉRREZ CORTÉS
 PRESIDENTE MUNICIPAL



MUNICIPIO DE TENOSIQUE, TABASCO.

ESTADO ANALÍTICO DEL EJERCICIO DEL PRESUPUESTO DE EGRESOS

CLASIFICACIÓN FUNCIONAL (Finalidad y Función)

CORTE AL MES DE: SEPTIEMBRE AÑO : 2021

PROCEDENCIA: GENERADOS PROGRAMA: ENTES DESCENTRALIZADOS O AUTÓNOMOS MOD. INVERSION: REMANENTE

Concepto	Egresos					Subejercicio
	Aprobado	Ampliaciones / Reducciones	Modificado	Devengado	Pagado	
GOBIERNO	0.00	171,506.68	171,506.68	119,530.46	119,530.46	51,976.22
COORDINACION DE LA POLITICA DE GOBIERNO	0.00	18,807.08	18,807.08	18,807.08	18,807.08	0.00
ASUNTOS FINANCIEROS Y HACENDARIOS	0.00	60,324.90	60,324.90	8,349.68	8,349.68	51,975.22
OTROS SERVICIOS GENERALES	0.00	92,374.70	92,374.70	92,373.70	92,373.70	1.00
DESARROLLO SOCIAL	0.00	801,193.16	801,193.16	801,193.16	215,599.79	0.00
VIVIENDA Y SERVICIOS A LA COMUNIDAD	0.00	585,593.37	585,593.37	585,593.37	0.00	0.00
PROTECCION SOCIAL	0.00	215,599.79	215,599.79	215,599.79	215,599.79	0.00
Total del Gasto	0.00	972,699.84	972,699.84	920,723.62	335,130.25	51,976.22

000495

C.P. ALFONSO DE LA CRUZ GARCÍA
DIRECTOR DE PROGRAMACIÓN

LIC. SANDRA BEATRIZ FERNÁNDEZ JIMÉNEZ
SÍNDICO DE HACIENDA

LIC. RAÚL GUSTAVO GUTIÉRREZ CORTÉS
PRESIDENTE MUNICIPAL



MUNICIPIO DE TENOSIQUE, TABASCO.

ESTADO ANALÍTICO DEL EJERCICIO DEL PRESUPUESTO DE EGRESOS

CLASIFICACIÓN FUNCIONAL (Finalidad y Función)

CORTE AL MES DE: SEPTIEMBRE AÑO : 2021

PROCEDENCIA: RAMO 04. GOBERNACION PROGRAMA: FORTALECIMIENTO A LA SEGURIDAD (FORTASEG) MOD. INVERSION: REFRENDO

Concepto	Egresos					Subejercicio
	Aprobado	Ampliaciones / Reducciones	Modificado	Devengado	Pagado	
GOBIERNO	0.00	288,666.00	288,666.00	286,199.27	286,199.27	2,466.73
ASUNTOS DE ORDEN PUBLICO	0.00	288,666.00	288,666.00	286,199.27	286,199.27	2,466.73
Total del Gasto	0.00	288,666.00	288,666.00	286,199.27	286,199.27	2,466.73

000496

C.P. ALFONSO DE LA CRUZ GARCÍA
DIRECTOR DE PROGRAMACIÓN

LIC. SANDRA BEATRIZ FERNÁNDEZ JIMÉNEZ
SÍNDICO DE HACIENDA

LIC. RAÚL GUSTAVO GUTIÉRREZ CORTÉS
PRESIDENTE MUNICIPAL



Ayuntamiento 2018-2021

La Vía del Progreso

PROCEDENCIA: RAMO 23. PROVISIONES SALARIALES Y ECONÓMICAS PROGRAMA: FONDO PARA LAS ENTIDADES FEDERATIVAS Y MUNICIPIOS PRODUCTORES DE HIDROCARBUROS EN REGIONES MARÍTIMAS MOD. INVERSION: PROGRAMA NORMAL

MUNICIPIO DE TENOSIQUE, TABASCO.

ESTADO ANALÍTICO DEL EJERCICIO DEL PRESUPUESTO DE EGRESOS

CLASIFICACIÓN FUNCIONAL (Finalidad y Función)

CORTE AL MES DE: SEPTIEMBRE AÑO : 2021

Concepto	Egresos					Subejercicio
	Aprobado	Ampliaciones / Reducciones	Modificado	Devengado	Pagado	
GOBIERNO	0.00	1,573,729.39	1,573,729.39	1,417,022.39	1,408,471.39	156,707.00
ASUNTOS FINANCIEROS Y HACENDARIOS	0.00	156,707.00	156,707.00	0.00	0.00	156,707.00
ASUNTOS DE ORDEN PUBLICO	0.00	1,417,022.39	1,417,022.39	1,417,022.39	1,408,471.39	0.00
DESARROLLO SOCIAL	0.00	2,609,122.67	2,609,122.67	2,574,328.18	2,041,383.31	34,794.49
VIVIENDA Y SERVICIOS A LA COMUNIDAD	0.00	2,609,122.67	2,609,122.67	2,574,328.18	2,041,383.31	34,794.49
Total del Gasto	0.00	4,182,852.06	4,182,852.06	3,991,350.57	3,449,854.70	191,501.49

000497

C.P. ALFONSO DE LA CRUZ GARCÍA
 DIRECTOR DE PROGRAMACIÓN

LIC. SANDRA BEATRIZ HERNÁNDEZ JIMÉNEZ
 SÍNDICO DE HACIENDA

LIC. RAÚL GUSTAVO GUTIÉRREZ CORTÉS
 PRESIDENTE MUNICIPAL



TENOSIQUE
Ayuntamiento 2018-2021
La Vía del Progreso

MUNICIPIO DE TENOSIQUE, TABASCO.

ESTADO ANALÍTICO DEL EJERCICIO DEL PRESUPUESTO DE EGRESOS

CLASIFICACIÓN FUNCIONAL (Finalidad y Función)

CORTE AL MES DE: SEPTIEMBRE AÑO : 2021

PROCEDENCIA: RAMO 23. PROVISIONES SALARIALES Y ECONÓMICAS PROGRAMA: FONDO PARA LAS ENTIDADES FEDERATIVAS Y MUNICIPIOS PRODUCTORES DE HIDROCARBUROS EN REGIONES MARÍTIMAS MOD. INVERSION: REFRENDO

Concepto	Egresos					Subejercicio
	Aprobado	Ampliaciones / Reducciones	Modificado	Devengado	Pagado	
GOBIERNO	0.00	12,996.95	12,996.95	12,996.95	12,996.95	0.00
OTROS SERVICIOS GENERALES	0.00	12,996.95	12,996.95	12,996.95	12,996.95	0.00
DESARROLLO SOCIAL	0.00	652,262.90	652,262.90	652,262.90	648,326.83	0.00
VIVIENDA Y SERVICIOS A LA COMUNIDAD	0.00	652,262.90	652,262.90	652,262.90	648,326.83	0.00
Total del Gasto	0.00	665,259.85	665,259.85	665,259.85	661,323.78	0.00

000498

C.P. ALFONSO DE LA CRUZ GARCÍA
DIRECTOR DE PROGRAMACIÓN

LIC. SANDRA BEATRIZ HERNANDEZ JIMÉNEZ
SÍNDICO DE HACIENDA

LIC. RAÚL GUSTAVO GUTIÉRREZ CORTÉS
PRESIDENTE MUNICIPAL



TENOSIQUE
Ayuntamiento 2018-2021
La Vía del Progreso

MUNICIPIO DE TENOSIQUE, TABASCO.

ESTADO ANALÍTICO DEL EJERCICIO DEL PRESUPUESTO DE EGRESOS

CLASIFICACIÓN FUNCIONAL (Finalidad y Función)

CORTE AL MES DE: SEPTIEMBRE AÑO : 2021

PROCEDENCIA: RAMO 33. APORTACIONES FEDERALES PARA ENTIDADES FEDERATIVAS Y MUNICIPIOS PROGRAMA: FIII FONDO DE APORTACIONES PARA LA INFRAESTRUCTURA SOCIAL ESTATAL (FISE) MOD. INVERSION: PROGRAMA NORMAL

Concepto	Egresos					Subejercicio
	Aprobado	Ampliaciones / Reducciones	Modificado	Devengado	Pagado	
GOBIERNO	0.00	428.63	428.63	0.00	0.00	428.63
ASUNTOS FINANCIEROS Y HACENDARIOS	0.00	428.63	428.63	0.00	0.00	428.63
DESARROLLO SOCIAL	0.00	12,601,555.31	12,601,555.31	9,120,063.36	9,065,028.48	3,481,491.95
PROTECCION AMBIENTAL	0.00	10,916,703.33	10,916,703.33	7,578,023.11	7,532,293.65	3,338,680.22
VIVIENDA Y SERVICIOS A LA COMUNIDAD	0.00	1,684,851.98	1,684,851.98	1,542,040.25	1,532,734.83	142,811.73
OTROS ASUNTOS SOCIALES	0.00	0.00	0.00	0.00	0.00	0.00
Total del Gasto	0.00	12,601,983.94	12,601,983.94	9,120,063.36	9,065,028.48	3,481,920.58

000499

C.P. ALFONSO DE LA CRUZ GARCÍA
DIRECTOR DE PROGRAMACION

LIC. SANDRA BEATRIZ FERNÁNDEZ JIMÉNEZ
SÍNDICO DE HACIENDA

LIC. RAÚL GUSTAVO GUTIÉRREZ CORTÉS
PRESIDENTE MUNICIPAL



MUNICIPIO DE TENOSIQUE, TABASCO.

ESTADO ANALÍTICO DEL EJERCICIO DEL PRESUPUESTO DE EGRESOS
 CLASIFICACIÓN FUNCIONAL (Finalidad y Función)

CORTE AL MES DE: SEPTIEMBRE AÑO : 2021

PROCEDENCIA: RAMO 33. APORTACIONES FEDERALES PARA ENTIDADES FEDERATIVAS Y MUNICIPIOS PROGRAMA: FIII FONDO DE APORTACIONES PARA LA INFRAESTRUCTURA SOCIAL ESTATAL (FISE) MOD. INVERSION: REFRENDO

Concepto	Egresos					Subejercicio
	Aprobado	Ampliaciones / Reducciones	Modificado	Devengado	Pagado	
DESARROLLO SOCIAL	0.00	6,084,151.80	6,084,151.80	6,084,151.80	6,084,151.80	0.00
PROTECCION AMBIENTAL	0.00	2,409,482.58	2,409,482.58	2,409,482.58	2,409,482.58	0.00
VIVIENDA Y SERVICIOS A LA COMUNIDAD	0.00	3,674,669.22	3,674,669.22	3,674,669.22	3,674,669.22	0.00
Total del Gasto	0.00	6,084,151.80	6,084,151.80	6,084,151.80	6,084,151.80	0.00

000500

C.P. ALFONSO DE LA CRUZ GARCÍA
 DIRECTOR DE PROGRAMACIÓN

LIC. SANDRA BEATRIZ BERNÁNDEZ JIMÉNEZ
 SÍNDICO DE HACIENDA

LIC. RAÚL GUSTAVO GUTIÉRREZ CORTÉS
 PRESIDENTE MUNICIPAL



MUNICIPIO DE TENOSIQUE, TABASCO.

ESTADO ANALÍTICO DEL EJERCICIO DEL PRESUPUESTO DE EGRESOS

CLASIFICACIÓN FUNCIONAL (Finalidad y Función)

CORTE AL MES DE: SEPTIEMBRE AÑO : 2021

PROCEDENCIA: RAMO 33. APORTACIONES FEDERALES PARA ENTIDADES FEDERATIVAS Y MUNICIPIOS PROGRAMA: FIII FONDO DE APORTACIONES PARA LA INFRAESTRUCTURA SOCIAL MUNICIPAL (FISM) MOD. INVERSION: PROGRAMA NORMAL

Concepto	Egresos					Subejercicio
	Aprobado	Ampliaciones / Reducciones	Modificado	Devengado	Pagado	
GOBIERNO	0.00	67,108.83	67,108.83	0.00	0.00	67,108.83
ASUNTOS FINANCIEROS Y HACENDARIOS	0.00	67,108.83	67,108.83	0.00	0.00	67,108.83
DESARROLLO SOCIAL	87,075,547.13	-25,038,644.10	62,036,903.03	61,432,146.43	55,065,153.94	604,756.60
PROTECCION AMBIENTAL	0.00	3,536,825.59	3,536,825.59	3,441,547.72	3,420,779.75	95,277.87
VIVIENDA Y SERVICIOS A LA COMUNIDAD	0.00	50,997,151.91	50,997,151.91	50,612,417.63	46,603,752.07	384,734.28
RECREACION, CULTURA Y OTRAS MANIFESTACIONES SOCIALES	0.00	2,398,525.88	2,398,525.88	2,337,558.96	0.00	60,966.92
OTROS ASUNTOS SOCIALES	87,075,547.13	-81,971,147.48	5,104,399.65	5,040,622.12	5,040,622.12	63,777.53
DESARROLLO ECONOMICO	0.00	1,048,579.97	1,048,579.97	1,048,579.97	1,042,252.32	0.00
TRANSPORTE	0.00	1,048,579.97	1,048,579.97	1,048,579.97	1,042,252.32	0.00
Total del Gasto	87,075,547.13	-23,922,955.30	63,152,591.83	62,480,726.40	56,107,406.26	671,865.43

000501

C.P. ALFONSO DE LA CRUZ GARCÍA
DIRECTOR DE PROGRAMACIÓN

LIC. SANDRA BEATRIZ FERNÁNDEZ JIMÉNEZ
SÍNDICO DE HACIENDA

LIC. RAÚL GUSTAVO GUTIÉRREZ CORTÉS
PRESIDENTE MUNICIPAL



MUNICIPIO DE TENOSIQUE, TABASCO.

ESTADO ANALÍTICO DEL EJERCICIO DEL PRESUPUESTO DE EGRESOS

CLASIFICACIÓN FUNCIONAL (Finalidad y Función)

CORTE AL MES DE: SEPTIEMBRE AÑO : 2021

PROCEDENCIA: RAMO 33. APORTACIONES FEDERALES PARA ENTIDADES FEDERATIVAS Y MUNICIPIOS PROGRAMA: FIII FONDO DE APORTACIONES PARA LA INFRAESTRUCTURA SOCIAL MUNICIPAL (FISM) MOD. INVERSION: REFRENDO

Concepto	Egresos					Subejercicio
	Aprobado	Ampliaciones / Reducciones	Modificado	Devengado	Pagado	
DESARROLLO SOCIAL	0.00	78,877.03	78,877.03	78,877.03	78,467.96	0.00
VIVIENDA Y SERVICIOS A LA COMUNIDAD	0.00	78,877.03	78,877.03	78,877.03	78,467.96	0.00
Total del Gasto	0.00	78,877.03	78,877.03	78,877.03	78,467.96	0.00

000502

C.P. ALFONSO DE LA CRUZ GARCÍA
DIRECTOR DE PROGRAMACIÓN

LIC. SANDRA BEATRIZ HERNÁNDEZ JIMÉNEZ
SÍNDICO DE HACIENDA

LIC. RAÚL GUSTAVO GUTIÉRREZ CORTÉS
PRESIDENTE MUNICIPAL



MUNICIPIO DE TENOSIQUE, TABASCO.

ESTADO ANALÍTICO DEL EJERCICIO DEL PRESUPUESTO DE EGRESOS

CLASIFICACIÓN FUNCIONAL (Finalidad y Función)

CORTE AL MES DE: SEPTIEMBRE AÑO : 2021

PROCEDENCIA: RAMO 33. APORTACIONES FEDERALES PARA ENTIDADES FEDERATIVAS Y MUNICIPIOS PROGRAMA: FIV FONDO DE APORTACIONES PARA EL FORTALECIMIENTO DE LOS MUNICIPIOS (FORTAMUN) MOD. INVERSION: PROGRAMA NORMAL

Concepto	Egresos					Subejercicio
	Aprobado	Ampliaciones / Reducciones	Modificado	Devengado	Pagado	
Gobierno	44,297,886.45	-15,335,442.94	28,962,443.51	20,185,494.94	19,625,552.20	8,776,948.57
ASUNTOS FINANCIEROS Y HACENDARIOS	11,235,355.45	-11,214,384.97	20,970.48	0.00	0.00	20,970.48
ASUNTOS DE ORDEN PUBLICO	33,062,531.00	-4,121,057.97	28,941,473.03	20,185,494.94	19,625,552.20	8,755,978.09
DESARROLLO SOCIAL	7,809,520.00	-1,141,571.69	6,667,948.31	3,563,446.15	3,563,446.15	3,104,502.16
VIVIENDA Y SERVICIOS A LA COMUNIDAD	7,809,520.00	-1,141,571.69	6,667,948.31	3,563,446.15	3,563,446.15	3,104,502.16
OTRAS NO CLASIFICADAS EN FUNCIONES ANTERIORES	6,987,316.00	-1,121,052.34	5,866,263.66	2,933,213.91	2,933,213.91	2,933,049.75
TRANSACCIONES DE LA DEUDA PUBLICA/COSTO FINANCIERO DE LA DEUDA	6,987,316.00	-1,121,052.34	5,866,263.66	2,933,213.91	2,933,213.91	2,933,049.75
Total del Gasto	59,094,722.45	-17,598,066.97	41,496,655.48	26,682,155.00	26,122,212.26	14,814,500.48

000503

C.P. ALFONSO DE LA CRUZ GARCÍA
DIRECTOR DE PROGRAMACIÓN

LIC. SANDRA BEATRIZ HERNÁNDEZ JIMÉNEZ
SÍNDICO DE HACIENDA

LIC. RAÚL GUSTAVO GUTIÉRREZ CORTÉS
PRESIDENTE MUNICIPAL



MUNICIPIO DE TENOSIQUE, TABASCO.

ESTADO ANALÍTICO DEL EJERCICIO DEL PRESUPUESTO DE EGRESOS

CLASIFICACIÓN FUNCIONAL (Finalidad y Función)

CORTE AL MES DE: SEPTIEMBRE AÑO : 2021

PROCEDENCIA: RAMO 33. APORTACIONES FEDERALES PARA ENTIDADES FEDERATIVAS Y MUNICIPIOS PROGRAMA: FIV FONDO DE APORTACIONES PARA EL FORTALECIMIENTO DE LOS MUNICIPIOS (FORTAMUN) MOD. INVERSION: REFRENDO

Concepto	Egresos					Subejercicio
	Aprobado	Ampliaciones / Reducciones	Modificado	Devengado	Pagado	
GOBIERNO	0.00	7,509.48	7,509.48	7,509.48	7,509.48	0.00
OTROS SERVICIOS GENERALES	0.00	7,509.48	7,509.48	7,509.48	7,509.48	0.00
DESARROLLO SOCIAL	0.00	37,139.71	37,139.71	37,139.71	36,915.60	0.00
VIVIENDA Y SERVICIOS A LA COMUNIDAD	0.00	37,139.71	37,139.71	37,139.71	36,915.60	0.00
Total del Gasto	0.00	44,649.19	44,649.19	44,649.19	44,425.08	0.00

000504

C.P. ALFONSO DE LA CRUZ GARCÍA
DIRECTOR DE PROGRAMACIÓN

LIC. SANDRA BEATRIZ HERNÁNDEZ JIMÉNEZ
SÍNDICO DE HACIENDA

LIC. RAÚL GUSTAVO GUTIÉRREZ CORTÉS
PRESIDENTE MUNICIPAL



MUNICIPIO DE TENOSIQUE, TABASCO.
 ESTADO ANALÍTICO DEL EJERCICIO DEL PRESUPUESTO DE EGRESOS
 CLASIFICACIÓN FUNCIONAL (Finalidad y Función)
 CORTE AL MES DE: SEPTIEMBRE AÑO : 2021

PROCEDENCIA: CONVENIOS PROGRAMA: CONVENIO TRANSITO MUNICIPAL MOD. INVERSION: PROGRAMA NORMAL

Concepto	Egresos					Subejercicio
	Aprobado	Ampliaciones / Reducciones	Modificado	Devengado	Pagado	
Gobierno	1,207,290.36	22.20	1,207,312.56	577,668.34	556,388.70	629,644.22
ASUNTOS FINANCIEROS Y HACENDARIOS	0.00	22.20	22.20	0.00	0.00	22.20
ASUNTOS DE ORDEN PUBLICO	1,207,290.36	0.00	1,207,290.36	577,668.34	556,388.70	629,622.02
Total del Gasto	1,207,290.36	22.20	1,207,312.56	577,668.34	556,388.70	629,644.22

000505

C.P. ALFONSO DE LA CRUZ GARCÍA
 DIRECTOR DE PROGRAMACIÓN

LIC. SANDRA BEATRIZ HERNÁNDEZ JIMÉNEZ
 SÍNDICO DE HACIENDA

LIC. RAÚL GUSTAVO GUTIÉRREZ CORTÉS
 PRESIDENTE MUNICIPAL



Ayuntamiento 2018-2021
La Vía del Progreso

ENDUDAMIENTO NETO



H. Ayuntamiento Municipal Const.
Tenosique de Pino Suárez
Tabasco

DF

Dirección de Finanzas



TENOSIQUE
de Pino Suárez
Ayuntamiento 26
La Via del Progreso



8-2021
greso

Endeudamiento neto

No aplica, artículo 48 de la Ley General de Contabilidad Gubernamental.

ATENTAMENTE


LCP. JOSE LUIS CERON VILLASIS
DIRECTOR DE FINANZAS MUNICIPALES



000506



Ayuntamiento 2018-2021
La Vía del Progreso

INTERESES DE LA DEUDA



H. Ayuntamiento Municipal Cont.
Tenosique de Pino Suárez
Tabasco

DF

Dirección de Finanzas



Intereses de la deuda

No aplica, artículo 48 de la Ley General de Contabilidad Gubernamental.

ATENTAMENTE


LCP. JOSE LUIS CERON VILLASIS
DIRECTOR DE FINANZAS MUNICIPALES



000507



Ayuntamiento 2018-2021
La Vía del Progreso

FLUJO DE FONDOS QUE RESUMIA TODAS LAS OPERACIONES



H. Ayto. Municipal Const.
Tenosique de Pino Suárez
Tabasco

DF

Dirección de Finanzas



Flujo de fondos que resume todas las operaciones

No aplica, artículo 48 de la Ley General de Contabilidad Gubernamental.

ATENTAMENTE


LCP. JOSE LUIS CERON VILLASIS
DIRECTOR DE FINANZAS MUNICIPALES



000508



Dirección de Programación

INFORMACIÓN PROGRAMÁTICA:

- **GASTO POR CATEGORÍA PROGRAMÁTICA.**

Septiembre 2021.



H. AYUNTAMIENTO CONSTITUCIONAL
DE TENOSIQUE, TABASCO

| PROGRAMACIÓN



TENOSIQUE
Ayuntamiento 2018 - 2021
La Vía del Progreso

Tenosique, Tabasco, a 30 de septiembre de 2021.

Gasto por Categoría Programática:

Este RNo aplica, con fundamento en el artículo 48 de la Ley General de Contabilidad Gubernamental.

ATENTAMENTE,


C.P. ALFONSO DE LA CRUZ GARCÍA,
DIRECTOR DE PROGRAMACIÓN.

000509



Dirección de Programación

INFORMACIÓN PROGRAMÁTICA:

- **PROGRAMAS Y PROYECTOS DE INVERSIÓN.**

Septiembre 2021.



H. AYUNTAMIENTO CONSTITUCIONAL
DE TENOSIQUE, TABASCO

PROGRAMACIÓN



TENOSIQUE
Ayuntamiento 2018 - 2021
La Vía del Progreso

Tenosique, Tabasco, a 30 de septiembre de 2021.

Programas y Proyectos de Inversión:

No aplica, con fundamento en el artículo 48 de la Ley General de Contabilidad Gubernamental.

ATENTAMENTE,

C.P. ALFONSO DE LA CRUZ GARCÍA,
DIRECTOR DE PROGRAMACIÓN.

000510



Dirección de Programación

INFORMACIÓN PROGRAMÁTICA:

▪ **INDICADORES DE RESULTADOS.**

Septiembre 2021.



H. AYUNTAMIENTO CONSTITUCIONAL
DE TENOSIQUE, TABASCO

PROGRAMACIÓN



TENOSIQUE
Ayuntamiento 2018 - 2021
La Vía del Progreso

Tenosique, Tabasco, a 30 de septiembre de 2021.

Indicadores de Resultados:

No aplica, con fundamento en el artículo 48 de la Ley General de Contabilidad Gubernamental.

ATENTAMENTE,

C.P. ALFONSO DE LA CRUZ GARCÍA,
DIRECTOR DE PROGRAMACIÓN.

000511



Dirección de Programación

INFORMES DE DISCIPLINA FINANCIERA:

- **BALANCE PRESUPUESTARIO**

Septiembre 2021.

MUNICIPIO DE TENOSIQUE, TABASCO.
BALANCE PRESUPUESTARIO - LDF
DEL 1 DE ENERO AL 30 DE SEPTIEMBRE DE 2021
(PESOS)

FORMATO 4

Concepto	Estimado/Aprobado	Devengado	Recaudado/Pagado
A. INGRESOS TOTALES	427,095,050.50	324,958,760.77	324,958,760.77
A1. INGRESOS DE LIBRE DISPOSICION	18,311,826.17	20,393,930.00	20,393,930.00
A2. TRANSFERENCIAS FEDERALES ETIQUETADAS	408,783,224.33	304,564,830.77	304,564,830.77
A3. FINANCIAMIENTO NETO	0.00	0.00	0.00
B. EGRESOS PRESUPUESTARIOS	415,928,394.50	321,536,017.52	307,801,176.03
B1. GASTO NO ETIQUETADO (sin incluir Amortizacion de la Deuda Publica)	275,395,138.92	215,325,597.91	209,123,595.46
B2. GASTO ETIQUETADO (sin incluir Amortizacion de la Deuda Publica)	140,533,255.58	106,210,419.61	98,677,580.57
C. REMANENTES DEL EJERCICIO ANTERIOR	0.00	920,723.62	335,130.25
C1. REMANENTES DE INGRESOS DE LIBRE DISPOSICION APLICADOS EN EL PERIODO	0.00	907,420.74	321,827.37
C2. REMANENTES DE TRANSFERENCIAS FEDERALES ETIQUETADAS APLICADOS EN EL PERIODO	0.00	13,302.88	13,302.88
I. BALANCE PRESUPUESTARIO (I=A-B+C)	11,166,656.00	4,343,466.87	17,492,714.99
II. BALANCE PRESUPUESTARIO SIN FINANCIAMIENTO NETO (II=I-A3)	11,166,656.00	4,343,466.87	17,492,714.99
III. BALANCE PRESUPUESTARIO SIN FINANCIAMIENTO NETO Y SIN REMANENTES DEL EJERCICIO ANTERIOR (II=II-C)	11,166,656.00	3,422,743.25	17,157,584.74

Concepto	Aprobado	Devengado	Pagado
E. INTERESES, COMISIONES Y GASTOS DE LA DEUDA	2,195,111.00	817,987.85	817,987.85
E1. INTERESES, COMISIONES Y GASTOS DE LA DEUDA CON GASTO NO ETIQUETADO	844,809.00	569,066.36	569,066.36
E2. INTERESES, COMISIONES Y GASTOS DE LA DEUDA CON GASTO ETIQUETADO	1,350,302.00	248,921.49	248,921.49
IV. BALANCE PRIMARIO (IV=III+E)	2,195,111.00	817,987.85	817,987.85

Concepto	Estimado/Aprobado	Devengado	Recaudado/Pagado
F. FINANCIAMIENTO	0.00	0.00	0.00
F1. FINANCIAMIENTO CON FUENTE DE PAGO DE INGRESOS DE LIBRE DISPOSICION	0.00	0.00	0.00
F2. FINANCIAMIENTO CON FUENTE DE PAGO DE TRANSFERENCIAS FEDERALES ETIQUETADAS	0.00	0.00	0.00
G. AMORTIZACION DE LA DEUDA	11,166,656.00	8,052,877.26	8,052,877.26
G1. AMORTIZACION DE LA DEUDA CON GASTO NO ETIQUETADO	5,529,642.00	5,368,584.84	5,368,584.84
G2. AMORTIZACION DE LA DEUDA CON GASTO ETIQUETADO	5,637,014.00	2,684,292.42	2,684,292.42
A3. FINANCIAMIENTO NETO (A3=F-G)	-11,166,656.00	-8,052,877.26	-8,052,877.26

Concepto	Estimado/Aprobado	Devengado	Recaudado/Pagado
A1. INGRESOS DE LIBRE DISPOSICION	18,311,826.17	20,393,930.00	20,393,930.00
A3.1. FINANCIAMIENTO NETO CON FUENTE DE PAGO DE INGRESOS DE LIBRE DISPOSICION	5,529,642.00	5,368,584.84	5,368,584.84
F1. FINANCIAMIENTO CON FUENTE DE PAGO DE INGRESOS DE LIBRE DISPOSICION	0.00	0.00	0.00
G1. AMORTIZACION DE LA DEUDA CON GASTO NO ETIQUETADO	5,529,642.00	5,368,584.84	5,368,584.84
B1. GASTO NO ETIQUETADO (sin incluir Amortizacion de la Deuda Publica)	275,395,138.92	215,325,597.91	209,123,595.46
C1. REMANENTES DE INGRESOS DE LIBRE DISPOSICION APLICADOS EN EL PERIODO	0.00	907,420.74	321,827.37

C.P. ALFONSO DE LA CRUZ GARCÍA
DIRECTOR DE PROGRAMACIÓN

LIC. SANDRA DE ALBA HERNÁNDEZ JIMÉNEZ
SÍNDICO DE HACIENDA

LIC. RAÚL GUSTAVO GUTIÉRREZ CORTÉS
PRESIDENTE MUNICIPAL

MUNICIPIO DE TENOSIQUE, TABASCO.
BALANCE PRESUPUESTARIO - LDF
DEL 1 DE ENERO AL 30 DE SEPTIEMBRE DE 2021
(PESOS)

FORMATO 4

V. BALANCE PRESUPUESTARIO DE RECURSOS DISPONIBLES (V=A1+A3.1-B1-C1)	-251,553,670.75	-190,470,503.81	-183,682,907.99
VI. BALANCE PRESUPUESTARIO DE RECURSOS DISPONIBLES SIN FINANCIAMIENTO NETO (VI=V-A3.1)	-257,083,312.75	-195,839,088.65	-189,051,492.83

Concepto	Estimado/Aprobado	Devengado	Recaudado/Pagado
A2. TRANSFERENCIAS FEDERALES ETIQUETADAS	408,783,224.33	304,564,830.77	304,564,830.77
A3.2. FINANCIAMIENTO NETO CON FUENTE DE PAGO DE TRANSFERENCIAS FEDERALES ETIQUETADAS	5,637,014.00	2,684,292.42	2,684,292.42
F2. FINANCIAMIENTO CON FUENTE DE PAGO DE TRANSFERENCIAS FEDERALES ETIQUETADAS	0.00	0.00	0.00
G2. AMORTIZACION DE LA DEUDA CON GASTO ETIQUETADO	5,637,014.00	2,684,292.42	2,684,292.42
B2. GASTO ETIQUETADO (sin incluir Amortizacion de la Deuda Publica)	140,533,255.58	106,210,419.61	98,677,580.57
C2. REMANENTES DE TRANSFERENCIAS FEDERALES ETIQUETADAS APLICADOS EN EL PERIODO	0.00	13,302.88	13,302.88
VII. BALANCE PRESUPUESTARIO DE RECURSOS ETIQUETADOS (VII=A2+A3.2-B2+C2)	273,886,982.75	201,052,006.46	208,584,845.50
VIII. BALANCE PRESUPUESTARIO DE RECURSOS ETIQUETADOS SIN FINANCIAMIENTO NETO (VIII=VII-A3.2)	268,249,968.75	198,367,714.04	205,900,553.08

C.P. ALFONSO DE LA CRUZ GARCÍA
DIRECTOR DE PROGRAMACIÓN

LIC. SANDRA BEATRIZ HERNÁNDEZ JIMÉNEZ
SÍNDICO DE HACIENDA

LIC. RAÚL GUSTAVO GUTIÉRREZ CORTÉS
PRESIDENTE MUNICIPAL



Dirección de Programación

INFORMES DE DISCIPLINA FINANCIERA:


▪ **ESTADO ANALÍTICO DEL EJERCICIO DEL PRESUPUESTO DE EGRESOS DETALLADO (CLASIFICACIÓN POR OBJETO DEL GASTO)**

Septiembre 2021.

MUNICIPIO DE TENOSIQUE, TABASCO.
ESTADO ANALÍTICO DEL EJERCICIO DEL PRESUPUESTO DE EGRESOS DETALLADO - LDF
CLASIFICACIÓN POR OBJETO DEL GASTO (CAPÍTULO Y CONCEPTO)
DEL 1 DE ENERO AL 30 DE SEPTIEMBRE DE 2021
(PESOS)

Concepto	Egresos					
	Aprobado	Ampliaciones / Reducciones	Modificado	Devengado	Pagado	Subejercicio
GASTO NO ETIQUETADO	280,924,780.92	14,102,965.88	295,027,746.80	220,694,182.75	214,492,180.30	74,333,564.05
SERVICIOS PERSONALES	199,773,099.69	324,625.24	200,097,724.93	146,694,487.85	141,490,307.47	53,403,237.08
REMUNERACIONES AL PERSONAL DE CARÁCTER PERMANENTE	56,557,087.00	-3,957,814.79	52,599,272.21	39,794,917.56	35,655,732.10	12,804,354.65
REMUNERACIONES AL PERSONAL DE CARÁCTER TRANSITORIO	292,117.00	8,643.00	300,760.00	225,114.67	225,114.67	75,645.33
REMUNERACIONES ADICIONALES Y ESPECIALES	113,630,149.69	10,576,854.40	124,207,004.09	86,591,897.38	85,575,878.94	37,615,106.71
SEGURIDAD SOCIAL	6,940,333.00	-465,730.02	6,474,602.98	5,028,403.76	5,014,723.75	1,446,199.22
OTRAS PRESTACIONES SOCIALES Y ECONÓMICAS	19,558,650.00	-6,041,636.13	13,517,013.87	12,282,275.20	12,261,021.94	1,234,738.67
PREVISIONES	0.00	0.00	0.00	0.00	0.00	0.00
PAGO DE ESTÍMULOS A SERVIDORES PÚBLICOS	2,794,763.00	204,308.78	2,999,071.78	2,771,879.28	2,757,836.07	227,192.50
MATERIALES Y SUMINISTROS	23,916,971.36	6,499,782.82	30,416,754.18	24,847,929.35	24,689,437.25	5,568,824.83
MATERIALES DE ADMINISTRACIÓN, EMISIÓN DE DOCUMENTOS Y ARTÍCULOS OFICIALES	6,415,669.00	5,244,234.76	11,659,903.76	10,410,911.88	10,410,911.88	1,248,991.88
ALIMENTOS Y UTENSILIOS	776,479.00	-20,596.78	755,882.22	409,773.20	409,773.20	346,109.02
MATERIAS PRIMAS Y MATERIALES DE PRODUCCIÓN Y COMERCIALIZACIÓN	5,500.00	0.00	5,500.00	0.00	0.00	5,500.00
MATERIALES Y ARTÍCULOS DE CONSTRUCCIÓN Y DE REPARACIÓN	1,002,828.00	-293,165.61	709,662.39	459,818.03	459,818.03	249,844.36
PRODUCTOS QUÍMICOS, FARMACÉUTICOS Y DE LABORATORIO	205,897.00	43,392.38	249,289.38	22,055.40	22,055.40	227,233.98
COMBUSTIBLES, LUBRICANTES Y ADITIVOS	9,083,889.36	764,800.55	9,848,689.91	6,970,004.20	6,959,494.06	2,878,685.71
VESTUARIO, BLANCOS, PRENDAS DE PROTECCIÓN Y ARTÍCULOS DEPORTIVOS	4,650,778.00	371,480.48	5,022,258.48	4,901,203.00	4,901,203.00	121,055.48
MATERIALES Y SUMINISTROS PARA SEGURIDAD	141,285.00	147,381.00	288,666.00	286,199.27	286,199.27	2,466.73
HERRAMIENTAS, REFACCIONES Y ACCESORIOS MENORES	1,634,646.00	242,256.04	1,876,902.04	1,387,964.37	1,239,982.41	488,937.67
SERVICIOS GENERALES	29,458,981.51	-1,591,527.27	27,867,454.24	20,056,350.35	19,838,784.86	7,811,103.89
SERVICIOS BÁSICOS	9,755,032.69	-184,433.41	9,570,599.28	9,202,111.47	9,085,188.47	368,487.81
SERVICIOS DE ARRENDAMIENTO	3,923,422.00	-545,377.28	3,378,044.72	2,463,269.75	2,386,111.26	914,774.97
SERVICIOS PROFESIONALES, CIENTÍFICOS Y TÉCNICOS Y OTROS SERVICIOS	2,140,646.00	376,298.90	2,516,944.90	2,246,882.31	2,235,446.31	270,062.59

000521



MUNICIPIO DE TENOSIQUE, TABASCO.
ESTADO ANALÍTICO DEL EJERCICIO DEL PRESUPUESTO DE EGRESOS DETALLADO - LDF
CLASIFICACIÓN POR OBJETO DEL GASTO (CAPÍTULO Y CONCEPTO)
DEL 1 DE ENERO AL 30 DE SEPTIEMBRE DE 2021
(PESOS)

Concepto	Egresos					
	Aprobado	Ampliaciones / Reducciones	Modificado	Devengado	Pagado	Subejercicio
SERVICIOS FINANCIEROS, BANCARIOS Y COMERCIALES	984,801.00	-331,667.00	653,134.00	653,134.00	653,134.00	0.00
SERVICIOS DE INSTALACIÓN, REPARACIÓN, MANTENIMIENTO Y CONSERVACIÓN	981,229.00	13,008.94	974,237.94	523,600.26	517,552.26	450,637.68
SERVICIOS DE COMUNICACIÓN SOCIAL Y PUBLICIDAD	830,657.00	-185,258.80	645,398.20	579,918.00	573,918.00	65,480.20
SERVICIOS DE TRASLADO Y VIÁTICOS	98,654.00	-15,283.00	83,371.00	47,167.36	47,167.36	36,203.64
SERVICIOS OFICIALES	968,334.00	-877,342.80	90,991.20	78,607.20	78,607.20	12,384.00
OTROS SERVICIOS GENERALES	9,796,205.82	158,527.18	9,954,733.00	4,261,660.00	4,261,660.00	5,693,073.00
TRANSFERENCIAS ASIGNACIONES SUBSIDIOS Y OTRAS AYUDAS	13,766,534.00	1,820,638.43	15,587,172.43	15,540,274.43	15,540,274.43	46,898.00
SUBSIDIOS Y SUBVENCIONES	3,000,000.00	-3,000,000.00	0.00	0.00	0.00	0.00
AYUDAS SOCIALES	10,694,136.00	4,893,036.43	15,587,172.43	15,540,274.43	15,540,274.43	46,898.00
DONATIVOS	72,398.00	-72,398.00	0.00	0.00	0.00	0.00
BIENES MUEBLES INMUEBLES E INTANGIBLES	0.00	1,037,828.58	1,037,828.58	1,037,827.58	1,037,827.58	1.00
MOBILIARIO Y EQUIPO DE ADMINISTRACIÓN	0.00	46,478.88	46,478.88	46,478.88	46,478.88	0.00
MOBILIARIO Y EQUIPO EDUCACIONAL Y RECREATIVO	0.00	0.00	0.00	0.00	0.00	0.00
EQUIPO E INSTRUMENTAL MÉDICO Y DE LABORATORIO	0.00	0.00	0.00	0.00	0.00	0.00
VEHÍCULOS Y EQUIPO TERRESTRE	0.00	931,600.00	931,600.00	931,600.00	931,600.00	0.00
EQUIPO DE DEFENSA Y SEGURIDAD	0.00	0.00	0.00	0.00	0.00	0.00
MAQUINARIA, OTROS EQUIPOS Y HERRAMIENTAS	0.00	47,249.70	47,249.70	47,249.70	47,249.70	0.00
BIENES INMUEBLES	0.00	0.00	0.00	0.00	0.00	0.00
ACTIVOS INTANGIBLES	0.00	12,500.00	12,500.00	12,499.00	12,499.00	1.00
INVERSIÓN PÚBLICA	0.00	11,609,351.54	11,609,351.54	6,579,661.99	5,957,897.51	5,029,689.55
OBRA PÚBLICA EN BIENES DE DOMINIO PÚBLICO	0.00	11,609,351.54	11,609,351.54	6,579,661.99	5,957,897.51	5,029,689.55
OBRA PÚBLICA EN BIENES PROPIOS	0.00	0.00	0.00	0.00	0.00	0.00
INVERSIONES FINANCIERAS Y OTRAS PROVISIONES	7,634,743.36	-5,160,933.66	2,473,809.70	0.00	0.00	2,473,809.70

000522



MUNICIPIO DE TENOSIQUE, TABASCO.
ESTADO ANALÍTICO DEL EJERCICIO DEL PRESUPUESTO DE EGRESOS DETALLADO - LDF
CLASIFICACIÓN POR OBJETO DEL GASTO (CAPÍTULO Y CONCEPTO)
DEL 1 DE ENERO AL 30 DE SEPTIEMBRE DE 2021
(PESOS)

Concepto	Egresos					
	Aprobado	Ampliaciones / Reducciones	Modificado	Devengado	Pagado	Subejercicio
PROVISIONES PARA CONTINGENCIAS Y OTRAS EROGACIONES ESPECIALES	7,634,743.36	-5,160,933.66	2,473,809.70	0.00	0.00	2,473,809.70
PARTICIPACIONES Y APORTACIONES	0.00	0.00	0.00	0.00	0.00	0.00
APORTACIONES	0.00	0.00	0.00	0.00	0.00	0.00
CONVENIOS	0.00	0.00	0.00	0.00	0.00	0.00
DEUDA PÚBLICA	6,374,451.00	-436,799.80	5,937,651.20	5,937,651.20	5,937,651.20	0.00
AMORTIZACIÓN DE LA DEUDA PÚBLICA	5,529,642.00	-161,057.16	5,368,584.84	5,368,584.84	5,368,584.84	0.00
INTERESES DE LA DEUDA PÚBLICA	844,809.00	-275,742.64	569,066.36	569,066.36	569,066.36	0.00
ADEUDOS DE EJERCICIOS FISCALES ANTERIORES (ADEFAS)	0.00	0.00	0.00	0.00	0.00	0.00
GASTO ETIQUETADO	146,170,269.58	-18,259,173.69	127,911,095.89	108,908,014.91	101,375,175.87	19,003,080.98
SERVICIOS PERSONALES	26,888,589.00	-3,791,788.46	23,096,800.54	14,761,437.64	14,201,494.90	8,335,362.90
REMUNERACIONES AL PERSONAL DE CARÁCTER PERMANENTE	14,468,723.00	-2,345,312.15	12,123,410.85	9,093,767.13	8,562,491.95	3,029,643.72
REMUNERACIONES AL PERSONAL DE CARÁCTER TRANSITORIO	0.00	0.00	0.00	0.00	0.00	0.00
REMUNERACIONES ADICIONALES Y ESPECIALES	5,682,105.00	-582,746.57	5,099,358.43	1,094,893.51	1,070,460.23	4,004,464.92
SEGURIDAD SOCIAL	4,074,033.00	-740,511.41	3,333,521.59	2,545,813.09	2,541,578.81	787,708.50
OTRAS PRESTACIONES SOCIALES Y ECONÓMICAS	2,132,154.00	-99,131.76	2,033,022.24	1,556,791.68	1,556,791.68	476,230.56
PREVISIONES	0.00	0.00	0.00	0.00	0.00	0.00
PAGO DE ESTÍMULOS A SERVIDORES PÚBLICOS	531,574.00	-24,086.57	507,487.43	470,172.23	470,172.23	37,315.20
MATERIALES Y SUMINISTROS	5,340,945.00	-591,312.22	4,749,632.78	4,408,240.73	4,408,240.73	341,392.05
MATERIALES DE ADMINISTRACIÓN, EMISIÓN DE DOCUMENTOS Y ARTÍCULOS OFICIALES	387,198.00	-3,001.10	384,196.90	309,101.35	309,101.35	75,095.55
ALIMENTOS Y UTENSILIOS	50,400.00	0.00	50,400.00	44,440.00	44,440.00	5,960.00
MATERIAS PRIMAS Y MATERIALES DE PRODUCCIÓN Y COMERCIALIZACIÓN	5,000.00	-5,000.00	0.00	0.00	0.00	0.00
MATERIALES Y ARTÍCULOS DE CONSTRUCCIÓN Y DE REPARACIÓN	35,027.00	13,101.99	48,128.99	43,128.99	43,128.99	5,000.00
PRODUCTOS QUÍMICOS, FARMACÉUTICOS Y DE LABORATORIO	3,377.00	-3,377.00	0.00	0.00	0.00	0.00

000523






MUNICIPIO DE TENOSIQUE, TABASCO.

**ESTADO ANALÍTICO DEL EJERCICIO DEL PRESUPUESTO DE EGRESOS DETALLADO - LDF
CLASIFICACIÓN POR OBJETO DEL GASTO (CAPÍTULO Y CONCEPTO)
DEL 1 DE ENERO AL 30 DE SEPTIEMBRE DE 2021**

(PESOS)

Concepto	Egresos					Subejercicio
	Aprobado	Ampliaciones / Reducciones	Modificado	Devengado	Pagado	
COMBUSTIBLES, LUBRICANTES Y ADITIVOS	2,378,430.00	-511,093.00	1,867,337.00	1,612,010.26	1,612,010.26	255,326.74
VESTUARIO, BLANCOS, PRENDAS DE PROTECCIÓN Y ARTÍCULOS DEPORTIVOS	2,050,000.00	-197,909.20	1,852,090.80	1,852,090.80	1,852,090.80	0.00
MATERIALES Y SUMINISTROS PARA SEGURIDAD	0.00	0.00	0.00	0.00	0.00	0.00
HERRAMIENTAS, REFACCIONES Y ACCESORIOS MENORES	431,513.00	115,966.09	547,479.09	547,469.33	547,469.33	9.76
SERVICIOS GENERALES	8,642,517.00	-847,933.38	7,794,583.62	4,610,858.32	4,610,858.32	3,183,725.30
SERVICIOS BÁSICOS	8,027,806.00	-1,138,821.69	6,888,984.31	3,741,294.99	3,741,294.99	3,147,689.32
SERVICIOS DE ARRENDAMIENTO	0.00	0.00	0.00	0.00	0.00	0.00
SERVICIOS PROFESIONALES, CIENTÍFICOS Y TÉCNICOS Y OTROS SERVICIOS	76,341.00	-31,675.00	44,666.00	39,605.59	39,605.59	5,060.41
SERVICIOS FINANCIEROS, BANCARIOS Y COMERCIALES	291,271.00	313,375.59	604,646.59	604,646.59	604,646.59	0.00
SERVICIOS DE INSTALACIÓN, REPARACIÓN, MANTENIMIENTO Y CONSERVACIÓN	243,572.00	12,714.72	256,286.72	225,311.15	225,311.15	30,975.57
SERVICIOS DE COMUNICACIÓN SOCIAL Y PUBLICIDAD	0.00	0.00	0.00	0.00	0.00	0.00
SERVICIOS DE TRASLADO Y VIÁTICOS	0.00	0.00	0.00	0.00	0.00	0.00
SERVICIOS OFICIALES	0.00	0.00	0.00	0.00	0.00	0.00
OTROS SERVICIOS GENERALES	3,527.00	-3,527.00	0.00	0.00	0.00	0.00
TRANSFERENCIAS ASIGNACIONES SUBSIDIOS Y OTRAS AYUDAS	0.00	0.00	0.00	0.00	0.00	0.00
SUBSIDIOS Y SUBVENCIONES	0.00	0.00	0.00	0.00	0.00	0.00
AYUDAS SOCIALES	0.00	0.00	0.00	0.00	0.00	0.00
DONATIVOS	0.00	0.00	0.00	0.00	0.00	0.00
BIENES MUEBLES INMUEBLES E INTANGIBLES	0.00	13,302.88	13,302.88	13,302.88	13,302.88	0.00
MOBILIARIO Y EQUIPO DE ADMINISTRACIÓN	0.00	13,302.88	13,302.88	13,302.88	13,302.88	0.00
MOBILIARIO Y EQUIPO EDUCACIONAL Y RECREATIVO	0.00	0.00	0.00	0.00	0.00	0.00
EQUIPO E INSTRUMENTAL MÉDICO Y DE LABORATORIO	0.00	0.00	0.00	0.00	0.00	0.00
VEHÍCULOS Y EQUIPO TERRESTRE	0.00	0.00	0.00	0.00	0.00	0.00

000524



MUNICIPIO DE TENOSIQUE, TABASCO.

ESTADO ANALÍTICO DEL EJERCICIO DEL PRESUPUESTO DE EGRESOS DETALLADO - LDF

CLASIFICACIÓN POR OBJETO DEL GASTO (CAPÍTULO Y CONCEPTO)


DEL 1 DE ENERO AL 30 DE SEPTIEMBRE DE 2021

(PESOS)

Concepto	Egresos					
	Aprobado	Ampliaciones / Reducciones	Modificado	Devengado	Pagado	Subejercicio
EQUIPO DE DEFENSA Y SEGURIDAD	0.00	0.00	0.00	0.00	0.00	0.00
MAQUINARIA, OTROS EQUIPOS Y HERRAMIENTAS	0.00	0.00	0.00	0.00	0.00	0.00
BIENES INMUEBLES	0.00	0.00	0.00	0.00	0.00	0.00
ACTIVOS INTANGIBLES	0.00	0.00	0.00	0.00	0.00	0.00
INVERSIÓN PÚBLICA	0.00	81,197,604.82	81,197,604.82	77,140,339.31	70,167,443.01	4,057,265.51
OBRA PÚBLICA EN BIENES DE DOMINIO PÚBLICO	0.00	77,559,303.41	77,559,303.41	73,563,004.82	68,933,699.76	3,996,298.59
OBRA PÚBLICA EN BIENES PROPIOS	0.00	3,638,301.41	3,638,301.41	3,577,334.49	1,233,743.25	60,966.92
INVERSIONES FINANCIERAS Y OTRAS PROVISIONES	98,310,902.58	-98,158,617.11	152,285.47	0.00	0.00	152,285.47
PROVISIONES PARA CONTINGENCIAS Y OTRAS EROGACIONES ESPECIALES	98,310,902.58	-98,158,617.11	152,285.47	0.00	0.00	152,285.47
PARTICIPACIONES Y APORTACIONES	0.00	5,040,622.12	5,040,622.12	5,040,622.12	5,040,622.12	0.00
APORTACIONES	0.00	5,040,622.12	5,040,622.12	5,040,622.12	5,040,622.12	0.00
CONVENIOS	0.00	0.00	0.00	0.00	0.00	0.00
DEUDA PÚBLICA	6,987,316.00	-1,121,052.34	5,866,263.66	2,933,213.91	2,933,213.91	2,933,049.75
AMORTIZACIÓN DE LA DEUDA PÚBLICA	5,637,014.00	-268,429.16	5,368,584.84	2,684,292.42	2,684,292.42	2,684,292.42
INTERESES DE LA DEUDA PÚBLICA	1,350,302.00	-852,623.18	497,678.82	248,921.49	248,921.49	248,757.33
ADEUDOS DE EJERCICIOS FISCALES ANTERIORES (ADEFAS)	0.00	0.00	0.00	0.00	0.00	0.00
Total del Gasto	427,095,050.50	-4,156,207.81	422,938,842.69	329,602,197.66	315,867,356.17	93,336,645.03

000525


 LIC. RAÚL GUSTAVO GUTIÉRREZ CORTÉS
 PRESIDENTE MUNICIPAL


 LIC. SANDRA BEATRIZ HERNÁNDEZ JIMÉNEZ
 SÍNDICO DE HACIENDA


 C.P. ALFONSO DE LA CRUZ GARCÍA
 DIRECTOR DE PROGRAMACIÓN



Dirección de Programación

INFORMES DE DISCIPLINA FINANCIERA:

- **ESTADO ANALÍTICO DEL EJERCICIO DEL PRESUPUESTO DE EGRESOS DETALLADO (CLASIFICACIÓN ADMINISTRATIVA)**

Septiembre 2021.

MUNICIPIO DE TENOSIQUE, TABASCO.
ESTADO ANALÍTICO DEL EJERCICIO DEL PRESUPUESTO DE EGRESOS DETALLADO - LDF
CLASIFICACIÓN ADMINISTRATIVA
DEL 1 DE ENERO AL 30 DE SEPTIEMBRE DE 2021
(PESOS)

Concepto	Egresos					
	Aprobado	Ampliaciones / Reducciones	Modificado	Devengado	Pagado	Subejercicio
GASTO NO ETIQUETADO	280,924,780.92	14,102,965.88	295,027,746.80	220,694,182.75	214,492,180.30	74,333,564.05
PRESIDENCIA	17,868,501.00	-110,695.02	17,757,805.98	13,172,995.13	12,767,790.78	4,584,810.85
SECRETARIA DEL AYUNTAMIENTO	14,173,315.00	792,313.08	14,965,628.08	11,081,528.57	10,694,385.64	3,884,099.51
DIRECCIÓN DE FINANZAS	33,307,598.18	-4,599,342.79	28,708,255.39	21,886,498.65	21,487,874.25	6,821,756.74
DIRECCIÓN DE PROGRAMACIÓN	7,613,915.00	1,235,951.35	8,849,866.35	6,678,777.62	6,483,364.98	2,171,088.73
CONTRALORIA MUNICIPAL	5,141,157.00	754,717.45	5,895,874.45	4,475,139.14	4,348,468.23	1,420,735.31
DIRECCIÓN DE DESARROLLO	7,414,117.69	1,061,418.83	8,475,536.52	6,176,756.15	5,819,357.22	2,298,780.37
DIRECCIÓN DE OBRAS, ORDENAMIENTO TERRITORIAL Y SERVICIOS MUNICIPALES	69,060,103.69	14,696,432.45	83,756,536.14	61,347,926.84	59,014,253.93	22,408,609.30
DIRECCIÓN DE EDUCACIÓN, CULTURA Y RECREACIÓN	19,131,859.00	-5,265,139.02	13,866,719.98	9,876,237.81	9,540,544.89	3,990,482.17
DIRECCIÓN DE ADMINISTRACIÓN	32,630,477.00	-156,389.77	32,474,087.23	27,836,132.91	27,385,123.74	4,637,954.32
DIRECCIÓN DE SEGURIDAD PÚBLICA	1,514,493.00	204,406.91	1,718,899.91	1,366,709.31	1,312,875.04	352,190.60
DIRECCIÓN DE TRÁNSITO	6,175,802.36	368,979.15	6,544,781.51	4,606,205.86	4,486,420.35	1,938,575.65
DIRECCIÓN DE ASUNTOS JURÍDICOS	9,149,006.00	874,955.14	10,023,961.14	3,747,085.40	3,650,013.58	6,276,875.74
DIRECCIÓN DE ATENCIÓN CIUDADANA	13,067,809.00	6,481,390.49	19,549,199.49	17,963,459.25	17,835,811.04	1,585,740.24
DIRECCIÓN DE ATENCION A LAS MUJERES	1,830,272.00	293,728.87	2,124,000.87	1,568,883.58	1,519,515.55	555,117.29
DIRECCIÓN DE PROTECCIÓN AMBIENTAL Y DESARROLLO SUSTENTABLE	5,414,080.00	40,921.58	5,455,001.58	3,864,863.42	3,739,994.26	1,590,138.16
COORDINACIÓN DEL DIF	25,207,363.00	-2,210,600.86	22,996,762.14	16,327,225.87	15,862,532.15	6,669,536.27
COORDINACIÓN DESARROLLO SOCIAL	0.00	0.00	0.00	0.00	0.00	0.00
DIRECCION DE FOMENTO ECONOMICO Y TURISMO	5,685,904.00	-856,655.64	4,829,248.36	3,629,266.98	3,529,166.31	1,199,981.38
COORDINACIÓN DE PROTECCION CIVIL	6,539,008.00	496,573.68	7,035,581.68	5,088,490.26	5,014,688.36	1,947,091.42
COORDINACION DEL RAMO 33	0.00	0.00	0.00	0.00	0.00	0.00
INSTITUTO DEL DEPORTE	0.00	0.00	0.00	0.00	0.00	0.00
GASTO ETIQUETADO	146,170,269.58	-18,259,173.69	127,911,095.89	108,908,014.91	101,375,175.87	19,003,080.98
PRESIDENCIA	0.00	0.00	0.00	0.00	0.00	0.00

000526







MUNICIPIO DE TENOSIQUE, TABASCO.
ESTADO ANALÍTICO DEL EJERCICIO DEL PRESUPUESTO DE EGRESOS DETALLADO - LDF
CLASIFICACIÓN ADMINISTRATIVA
DEL 1 DE ENERO AL 30 DE SEPTIEMBRE DE 2021
(PESOS)

Concepto	Egresos					
	Aprobado	Ampliaciones / Reducciones	Modificado	Devengado	Pagado	Subejercicio
SECRETARÍA DEL AYUNTAMIENTO	0.00	0.00	0.00	0.00	0.00	0.00
DIRECCIÓN DE FINANZAS	18,222,671.45	-12,356,407.79	5,866,263.66	2,933,213.91	2,933,213.91	2,933,049.75
DIRECCIÓN DE PROGRAMACIÓN	0.00	88,507.94	88,507.94	0.00	0.00	88,507.94
CONTRALORIA MUNICIPAL	0.00	13,302.88	13,302.88	13,302.88	13,302.88	0.00
DIRECCIÓN DE DESARROLLO	0.00	0.00	0.00	0.00	0.00	0.00
DIRECCIÓN DE OBRAS, ORDENAMIENTO TERRITORIAL Y SERVICIOS MUNICIPALES	94,885,067.13	-1,883,518.75	93,001,548.38	85,776,003.18	78,803,106.88	7,225,545.20
DIRECCIÓN DE EDUCACIÓN, CULTURA Y RECREACIÓN	0.00	0.00	0.00	0.00	0.00	0.00
DIRECCIÓN DE ADMINISTRACIÓN	0.00	0.00	0.00	0.00	0.00	0.00
DIRECCIÓN DE SEGURIDAD PÚBLICA	33,062,531.00	-4,121,057.97	28,941,473.03	20,185,494.94	19,625,552.20	8,755,978.09
DIRECCIÓN DE TRÁNSITO	0.00	0.00	0.00	0.00	0.00	0.00
DIRECCIÓN DE ASUNTOS JURÍDICOS	0.00	0.00	0.00	0.00	0.00	0.00
DIRECCIÓN DE ATENCIÓN CIUDADANA	0.00	0.00	0.00	0.00	0.00	0.00
DIRECCIÓN DE ATENCIÓN A LAS MUJERES	0.00	0.00	0.00	0.00	0.00	0.00
DIRECCIÓN DE PROTECCIÓN AMBIENTAL Y DESARROLLO SUSTENTABLE	0.00	0.00	0.00	0.00	0.00	0.00
COORDINACIÓN DEL DIF	0.00	0.00	0.00	0.00	0.00	0.00
COORDINACIÓN DESARROLLO SOCIAL	0.00	0.00	0.00	0.00	0.00	0.00
DIRECCIÓN DE FOMENTO ECONOMICO Y TURISMO	0.00	0.00	0.00	0.00	0.00	0.00
COORDINACIÓN DE PROTECCIÓN CIVIL	0.00	0.00	0.00	0.00	0.00	0.00
COORDINACIÓN DEL RAMO 33	0.00	0.00	0.00	0.00	0.00	0.00
INSTITUTO DEL DEPORTE	0.00	0.00	0.00	0.00	0.00	0.00
	427,095,050.50	-4,156,207.81	422,938,842.69	329,602,197.66	315,867,356.17	93,336,645.03

000527


 LIC. RAÚL GUSTAVO GUTIÉRREZ CORTÉS
 PRESIDENTE MUNICIPAL


 LIC. SANDRA BEATRIZ HERNÁNDEZ JIMÉNEZ
 SÍNDICO DE HACIENDA


 C.P. ALFONSO DE LA CRUZ GARCÍA
 DIRECTOR DE PROGRAMACIÓN



Dirección de Programación

INFORMES DE DISCIPLINA FINANCIERA:

- **ESTADO ANALÍTICO DEL EJERCICIO DEL PRESUPUESTO DE EGRESOS DETALLADO (CLASIFICACIÓN FUNCIONAL)**

Septiembre 2021.

MUNICIPIO DE TENOSIQUE, TABASCO.
ESTADO ANALÍTICO DEL EJERCICIO DEL PRESUPUESTO DE EGRESOS DETALLADO - LDF
CLASIFICACIÓN FUNCIONAL (Finalidad y Función)
DEL 1 DE ENERO AL 30 DE SEPTIEMBRE DE 2021
(PESOS)

Concepto	Egresos					
	Aprobado	Ampliaciones / Reducciones	Modificado	Devengado	Pagado	Subejercicio
GASTO NO ETIQUETADO	280,924,780.92	14,102,965.88	295,027,746.80	220,694,182.75	214,492,180.30	74,333,564.05
GOBIERNO	147,124,171.54	-241,273.78	146,882,897.76	107,657,255.34	104,912,903.85	39,225,642.42
LEGISLACION	0.00	0.00	0.00	0.00	0.00	0.00
JUSTICIA	0.00	0.00	0.00	0.00	0.00	0.00
COORDINACION DE LA POLITICA DE GOBIERNO	40,764,223.00	2,146,135.23	42,910,358.23	32,200,739.35	31,246,696.48	10,709,618.88
NO APLICA	0.00	0.00	0.00	0.00	0.00	0.00
ASUNTOS FINANCIEROS Y HACENDARIOS	32,143,966.18	-2,974,544.24	29,169,421.94	20,523,069.54	19,959,525.83	8,646,352.40
NO APLICA	0.00	0.00	0.00	0.00	0.00	0.00
ASUNTOS DE ORDEN PUBLICO	14,229,303.36	1,069,959.74	15,299,263.10	11,061,405.43	10,813,983.75	4,237,857.67
OTROS SERVICIOS GENERALES	59,986,679.00	-482,824.51	59,503,854.49	43,872,041.02	42,892,697.79	15,631,813.47
DESARROLLO SOCIAL	115,079,627.69	16,271,038.47	131,350,666.16	98,541,524.90	95,441,272.87	32,809,141.26
PROTECCION AMBIENTAL	29,711,069.00	1,476,290.91	31,187,359.91	22,682,677.60	21,920,084.78	8,504,682.31
VIVIENDA Y SERVICIOS A LA COMUNIDAD	19,257,223.69	10,238,883.45	29,496,107.14	21,444,511.47	20,437,587.90	8,051,595.67
SALUD	0.00	0.00	0.00	0.00	0.00	0.00
RECREACION, CULTURA Y OTRAS MANIFESTACIONES SOCIALES	0.00	0.00	0.00	0.00	0.00	0.00
EDUCACION	3,000,000.00	-3,000,000.00	0.00	0.00	0.00	0.00
PROTECCION SOCIAL	37,605,444.00	4,580,934.14	42,186,378.14	33,375,984.34	32,734,274.38	8,810,393.80
OTROS ASUNTOS SOCIALES	25,505,891.00	2,974,929.97	28,480,820.97	21,038,351.49	20,349,325.81	7,442,469.48
DESARROLLO ECONOMICO	12,346,530.69	-1,489,999.01	10,856,531.68	8,557,751.31	8,200,352.38	2,298,780.37
ASUNTOS ECONOMICOS, COMERCIALES Y LABORALES EN GENERAL	2,500,000.00	-16,415.64	2,483,584.36	2,483,584.36	2,483,584.36	0.00
AGROPECUARIA, SILVICULTURA, PESCA Y CAZA	7,336,530.69	1,036,416.63	8,372,947.32	6,074,166.95	5,716,768.02	2,298,780.37
COMBUSTIBLES Y ENERGIA	0.00	0.00	0.00	0.00	0.00	0.00
MINERIA, MANUFACTURAS Y CONSTRUCCION	0.00	0.00	0.00	0.00	0.00	0.00
TRANSPORTE	0.00	0.00	0.00	0.00	0.00	0.00
COMUNICACIONES	0.00	0.00	0.00	0.00	0.00	0.00
TURISMO	2,510,000.00	-2,510,000.00	0.00	0.00	0.00	0.00
NO APLICA	0.00	0.00	0.00	0.00	0.00	0.00
OTRAS INDUSTRIAS Y OTROS ASUNTOS ECONOMICOS	0.00	0.00	0.00	0.00	0.00	0.00
OTRAS NO CLASIFICADAS EN FUNCIONES ANTERIORES	6,374,451.00	-436,799.80	5,937,651.20	5,937,651.20	5,937,651.20	0.00
TRANSACCIONES DE LA DEUDA PUBLICA/COSTO FINANCIERO DE LA DEUDA	6,374,451.00	-436,799.80	5,937,651.20	5,937,651.20	5,937,651.20	0.00


000528




MUNICIPIO DE TENOSIQUE, TABASCO.
ESTADO ANALÍTICO DEL EJERCICIO DEL PRESUPUESTO DE EGRESOS DETALLADO - LDF
CLASIFICACIÓN FUNCIONAL (Finalidad y Función)
DEL 1 DE ENERO AL 30 DE SEPTIEMBRE DE 2021
(PESOS)

Concepto	Egresos						Subejercicio
	Aprobado	Ampliaciones / Reducciones	Modificado	Devengado	Pagado		
TRANSFERENCIAS, PARTICIPACIONES Y APORTACIONES ENTRE DIFERENTES NIVELES Y ORDENES DE GOBIERNO	0.00	0.00	0.00	0.00	0.00	0.00	0.00
NO APLICA	0.00	0.00	0.00	0.00	0.00	0.00	0.00
ADEUDOS DE EJERCICIOS FISCALES ANTERIORES	0.00	0.00	0.00	0.00	0.00	0.00	0.00
GASTO ETIQUETADO	146,170,269.58	-18,259,173.69	127,911,095.89	108,908,014.91	101,375,175.87	19,003,080.98	
null	0.00	2,398,525.88	2,398,525.88	2,337,558.96	0.00	60,966.92	
null	0.00	2,398,525.88	2,398,525.88	2,337,558.96	0.00	60,966.92	
GOBIERNO	44,297,886.45	-13,817,073.78	30,480,812.67	21,636,326.64	21,067,832.90	8,844,486.03	
LEGISLACION	0.00	0.00	0.00	0.00	0.00	0.00	
JUSTICIA	0.00	0.00	0.00	0.00	0.00	0.00	
COORDINACION DE LA POLITICA DE GOBIERNO	0.00	13,302.88	13,302.88	13,302.88	13,302.88	0.00	
NO APLICA	0.00	0.00	0.00	0.00	0.00	0.00	
ASUNTOS FINANCIEROS Y HACENDARIOS	11,235,355.45	-11,146,847.51	88,507.94	0.00	0.00	88,507.94	
NO APLICA	0.00	0.00	0.00	0.00	0.00	0.00	
ASUNTOS DE ORDEN PUBLICO	33,062,531.00	-2,704,035.58	30,358,495.42	21,602,517.33	21,034,023.59	8,755,978.09	
OTROS SERVICIOS GENERALES	0.00	20,506.43	20,506.43	20,506.43	20,506.43	0.00	
DESARROLLO SOCIAL	94,885,067.13	-6,768,153.42	88,116,913.71	80,952,335.43	76,331,876.74	7,164,578.28	
PROTECCION AMBIENTAL	0.00	16,863,011.50	16,863,011.50	13,429,053.41	13,362,555.98	3,433,958.09	
VIVIENDA Y SERVICIOS A LA COMUNIDAD	7,809,520.00	58,339,982.56	66,149,502.56	62,482,659.90	57,928,698.64	3,666,842.66	
SALUD	0.00	0.00	0.00	0.00	0.00	0.00	
RECREACION, CULTURA Y OTRAS MANIFESTACIONES SOCIALES	0.00	0.00	0.00	0.00	0.00	0.00	
EDUCACION	0.00	0.00	0.00	0.00	0.00	0.00	
PROTECCION SOCIAL	0.00	0.00	0.00	0.00	0.00	0.00	
OTROS ASUNTOS SOCIALES	87,075,547.13	-81,971,147.48	5,104,399.65	5,040,622.12	5,040,622.12	63,777.53	
DESARROLLO ECONOMICO	0.00	1,048,579.97	1,048,579.97	1,048,579.97	1,042,252.32	0.00	
ASUNTOS ECONOMICOS, COMERCIALES Y LABORALES EN GENERAL	0.00	0.00	0.00	0.00	0.00	0.00	
AGROPECUARIA, SILVICULTURA, PESCA Y CAZA	0.00	0.00	0.00	0.00	0.00	0.00	
COMBUSTIBLES Y ENERGIA	0.00	0.00	0.00	0.00	0.00	0.00	
MINERIA, MANUFACTURAS Y CONSTRUCCION	0.00	0.00	0.00	0.00	0.00	0.00	
TRANSPORTE	0.00	1,048,579.97	1,048,579.97	1,048,579.97	1,042,252.32	0.00	
COMUNICACIONES	0.00	0.00	0.00	0.00	0.00	0.00	

000529



MUNICIPIO DE TENOSIQUE, TABASCO.
 ESTADO ANALÍTICO DEL EJERCICIO DEL PRESUPUESTO DE EGRESOS DETALLADO - LDF
 CLASIFICACIÓN FUNCIONAL (Finalidad y Función)
 DEL 1 DE ENERO AL 30 DE SEPTIEMBRE DE 2021
 (PESOS)

Concepto	Egresos						Subejercicio
	Aprobado	Ampliaciones / Reducciones	Modificado	Devengado	Pagado		
TURISMO	0.00	0.00	0.00	0.00	0.00	0.00	0.00
NO APLICA	0.00	0.00	0.00	0.00	0.00	0.00	0.00
OTRAS INDUSTRIAS Y OTROS ASUNTOS ECONOMICOS	0.00	0.00	0.00	0.00	0.00	0.00	0.00
OTRAS NO CLASIFICADAS EN FUNCIONES ANTERIORES	6,987,316.00	-1,121,052.34	5,866,263.66	2,933,213.91	2,933,213.91		2,933,049.75
TRANSACCIONES DE LA DEUDA PUBLICA/COSTO FINANCIERO DE LA DEUDA	6,987,316.00	-1,121,052.34	5,866,263.66	2,933,213.91	2,933,213.91		2,933,049.75
TRANSFERENCIAS, PARTICIPACIONES Y APORTACIONES ENTRE DIFERENTES NIVELES Y ORDENES DE GOBIERNO	0.00	0.00	0.00	0.00	0.00		0.00
NO APLICA	0.00	0.00	0.00	0.00	0.00		0.00
ADEUDOS DE EJERCICIOS FISCALES ANTERIORES	0.00	0.00	0.00	0.00	0.00		0.00
Total del Gasto	427,095,050.50	-4,156,207.81	422,938,842.69	329,602,197.66	315,867,356.17		93,336,645.03

000530

LIC. RAÚL GUSTAVO GUTIERREZ CORTÉS
 PRESIDENTE MUNICIPAL

LIC. SANDRA BEATRIZ HERNÁNDEZ JIMÉNEZ
 SÍNDICO DE HACIENDA

OP. ALFONSO DE LA CRUZ GARCÍA
 DIRECTOR DE PROGRAMACIÓN



Dirección de Programación

INFORMES DE DISCIPLINA FINANCIERA:

- **ESTADO ANALÍTICO DEL EJERCICIO DEL PRESUPUESTO DE EGRESOS DETALLADO (CLASIFICACIÓN DE SERVICIOS PERSONALES POR CATEGORÍA)**

Septiembre 2021.

MUNICIPIO DE TENOSIQUE, TABASCO.
ESTADO ANALITICO DEL EJERCICIO DEL PRESUPUESTO DE EGRESOS DETALLADO - LDF
CLASIFICACION DE SERVICIOS PERSONALES POR CATEGORIA
DEL 1 DE ENERO AL 30 DE SEPTIEMBRE DE 2021
(PESOS)

FORMATO 6d

Concepto	Aprobado	Ampliaciones/ Reducciones	Modificado	Devengado	Pagado	Subejercicio
GASTO NO ETIQUETADO	199,773,099.69	324,625.24	200,097,724.93	146,694,487.85	141,490,307.47	-58,282,792.22
A. PERSONAL ADMINISTRATIVO Y DE SERVICIO PUBLICO	193,096,215.69	8,021.15	193,104,236.84	141,725,354.60	136,688,746.00	-56,407,469.69
B. MAGISTERIO	0.00	0.00	0.00	0.00	0.00	0.00
C. SERVICIOS DE SALUD	0.00	0.00	0.00	0.00	0.00	0.00
C1) PERSONAL ADMINISTRATIVO	0.00	0.00	0.00	0.00	0.00	0.00
C2) PERSONAL MEDICO, PARAMEDICO Y AFIN	0.00	0.00	0.00	0.00	0.00	0.00
D. SEGURIDAD PUBLICA	6,676,884.00	316,604.09	6,993,488.09	4,969,133.25	4,801,561.47	-1,875,322.53
E. GASTOS ASOCIADOS A LA IMPLEMENTACION DE NUEVAS LEYES	0.00	0.00	0.00	0.00	0.00	0.00
E1) NOMBRE DEL PROGRAMA O LEY 1	0.00	0.00	0.00	0.00	0.00	0.00
E2) NOMBRE DEL PROGRAMA O LEY 2	0.00	0.00	0.00	0.00	0.00	0.00
F. SENTENCIAS LABORALES DEFINITIVAS	0.00	0.00	0.00	0.00	0.00	0.00
GASTO ETIQUETADO	26,888,589.00	-3,791,788.46	23,096,800.54	14,761,437.64	14,201,494.90	-12,687,094.10
A. PERSONAL ADMINISTRATIVO Y DE SERVICIO PUBLICO	0.00	0.00	0.00	0.00	0.00	0.00
B. MAGISTERIO	0.00	0.00	0.00	0.00	0.00	0.00
C. SERVICIOS DE SALUD	0.00	0.00	0.00	0.00	0.00	0.00
C1) PERSONAL ADMINISTRATIVO	0.00	0.00	0.00	0.00	0.00	0.00
C2) PERSONAL MEDICO, PARAMEDICO Y AFIN	0.00	0.00	0.00	0.00	0.00	0.00
D. SEGURIDAD PUBLICA	26,888,589.00	-3,791,788.46	23,096,800.54	14,761,437.64	14,201,494.90	-12,687,094.10
E. GASTOS ASOCIADOS A LA IMPLEMENTACION DE NUEVAS LEYES	0.00	0.00	0.00	0.00	0.00	0.00
E1) NOMBRE DEL PROGRAMA O LEY 1	0.00	0.00	0.00	0.00	0.00	0.00
E2) NOMBRE DEL PROGRAMA O LEY 2	0.00	0.00	0.00	0.00	0.00	0.00
F. SENTENCIAS LABORALES DEFINITIVAS	0.00	0.00	0.00	0.00	0.00	0.00
III. TOTAL DEL GASTO EN SERVICIOS PERSONALES	226,661,688.69	-3,467,163.22	223,194,525.47	161,455,925.49	155,691,802.37	-70,969,886.32

C.P. ALFONSO DE LA CRUZ GARCÍA
DIRECTOR DE PROGRAMACIÓN

LIC. SANDRA BEATRIZ HERNÁNDEZ JIMÉNEZ
SÍNDICO DE HACIENDA

LIC. RAÚL GUSTAVO GUTIÉRREZ CORTÉS
PRESIDENTE MUNICIPAL



Dirección de Programación

Estado Analítico del Ejercicio del Presupuesto de Egresos por Capítulo de Gasto

Septiembre 2021.

MUNICIPIO DE TENOSIQUE, TABASCO.
ESTADO ANALITICO DEL EJERCICIO PRESUPUESTO DE EGRESOS
POR CAPITULO DEL GASTO

CORTE AL MES DE: SEPTIEMBRE

CAPITULO DEL GASTO	EGRESOS APROBADO	AMPLIACIONES / REDUCCIONES	EGRESOS MODIFICADO	EGRESOS COMPROMETIDO	EGRESOS DEVENGADO	EGRESOS EJERCIDO	EGRESOS PAGADO	SUBEJERCICIO
1000 SERVICIOS PERSONALES	226,661,688.69	-3,467,163.22	223,194,525.47	223,194,525.47	161,455,925.49	161,455,925.49	155,691,802.37	61,738,599.98
2000 MATERIALES Y SUMINISTROS	29,257,916.36	5,908,470.60	35,166,386.96	29,258,636.81	29,256,170.08	29,256,170.08	29,097,677.98	5,910,216.88
3000 SERVICIOS GENERALES	38,101,498.51	-2,439,460.65	35,662,037.86	24,667,208.67	24,667,208.67	24,667,208.67	24,449,643.18	10,994,829.19
4000 TRANSFERENCIAS ASIGNACIONES SUBSIDIOS Y OTRAS AYUDAS	13,766,534.00	1,820,638.43	15,587,172.43	15,540,274.43	15,540,274.43	15,540,274.43	15,540,274.43	46,898.00
5000 BIENES MUEBLES INMUEBLES E INTANGIBLES	0.00	1,051,131.46	1,051,131.46	1,051,130.46	1,051,130.46	1,051,130.46	1,051,130.46	1.00
6000 INVERSIÓN PÚBLICA	0.00	92,806,956.36	92,806,956.36	92,026,827.91	83,720,001.30	83,720,001.30	76,125,340.52	9,086,955.06
7000 INVERSIONES FINANCIERAS Y OTRAS PROVISIONES	105,945,645.94	-103,319,550.77	2,626,095.17	0.00	0.00	0.00	0.00	2,626,095.17
8000 PARTICIPACIONES Y APORTACIONES	0.00	5,040,622.12	5,040,622.12	5,040,622.12	5,040,622.12	5,040,622.12	5,040,622.12	0.00
9000 DEUDA PÚBLICA	13,361,767.00	-1,557,852.14	11,803,914.86	8,870,865.11	8,870,865.11	8,870,865.11	8,870,865.11	2,933,049.75
TOTAL DEL GASTO	427,095,050.50	-4,156,207.81	422,938,842.69	399,650,090.98	329,602,197.66	329,602,197.66	315,867,356.17	93,336,645.03

000532


 LIC. RAÚL GUSTAVO GUTIÉRREZ CORTÉS
 PRESIDENTE MUNICIPAL


 LIC. SANDRA BEATRIZ HERNÁNDEZ JIMÉNEZ
 SÍNDICO DE HACIENDA


 C.P. ALFONSO DE LA CRUZ GARCÍA
 DIRECTOR DE PROGRAMACIÓN



Dirección de Programación

Estado Analítico del Ejercicio del Presupuesto de Egresos por Fuente de Financiamiento

Septiembre 2021.

MUNICIPIO DE TENOSIQUE, TABASCO.
ESTADO ANALITICO DEL EJERCICIO DEL PRESUPUESTO DE EGRESOS
POR FUENTE DE FINANCIAMIENTO
AL MES DE SEPTIEMBRE DE 2021

Fuente de Financiamiento	Aprobado	Ampliaciones/ Reducciones	Modificado	Devengado	Pagado	Subejercicio
Programa Normal						
CONVENIO TRANSITO MUNICIPAL	1,207,290.36	22.20	1,207,312.56	577,668.34	556,388.70	629,644.22
FONDO PARA LAS ENTIDADES FEDERATIVAS Y MUNICIPIOS PRODUCTORES DE HIDROCARBUROS EN REGIONES MARITIMAS	0.00	4,182,852.06	4,182,852.06	3,991,350.57	3,449,854.70	191,501.49
FIII FONDO DE APORTACIONES PARA LA INFRAESTRUCTURA SOCIAL ESTATAL (FISE)	0.00	12,601,983.94	12,601,983.94	9,120,063.36	9,065,028.48	3,481,920.58
FIII FONDO DE APORTACIONES PARA LA INFRAESTRUCTURA SOCIAL MUNICIPAL (FISM)	87,075,547.13	-23,922,955.30	63,152,591.83	62,480,726.40	56,107,406.26	671,865.43
FIV FONDO DE APORTACIONES PARA EL FORTALECIMIENTO DE LOS MUNICIPIOS (FORTAMUN)	59,094,722.45	-17,598,066.97	41,496,655.48	26,682,155.00	26,122,212.26	14,814,500.48
FONDO GENERAL DE PARTICIPACIONES	261,405,664.39	5,614,260.39	267,019,924.78	196,369,389.84	190,810,431.51	70,650,534.94
FONDO DE ESTABILIZACIÓN DE LOS INGRESOS DE LAS ENTIDADES FEDERATIVAS (FEIEF)	0.00	379,655.00	379,655.00	358,757.67	356,592.75	20,897.33
ENTES DESCENTRALIZADOS O AUTÓNOMOS	18,311,826.17	0.00	18,311,826.17	15,490,488.56	15,490,488.56	2,821,337.61
SubTotal Programa Normal	427,095,050.50	-18,742,248.68	408,352,801.82	315,070,599.74	301,958,403.22	93,282,202.08
Refrendo						
FORTALECIMIENTO A LA SEGURIDAD (FORTASEG)	0.00	288,666.00	288,666.00	286,199.27	286,199.27	2,466.73
FONDO PARA LAS ENTIDADES FEDERATIVAS Y MUNICIPIOS PRODUCTORES DE HIDROCARBUROS EN REGIONES MARITIMAS	0.00	665,259.85	665,259.85	665,259.85	661,323.78	0.00
FIII FONDO DE APORTACIONES PARA LA INFRAESTRUCTURA SOCIAL ESTATAL (FISE)	0.00	6,084,151.80	6,084,151.80	6,084,151.80	6,084,151.80	0.00
FIII FONDO DE APORTACIONES PARA LA INFRAESTRUCTURA SOCIAL MUNICIPAL (FISM)	0.00	78,877.03	78,877.03	78,877.03	78,467.96	0.00
FIV FONDO DE APORTACIONES PARA EL FORTALECIMIENTO DE LOS MUNICIPIOS (FORTAMUN)	0.00	44,649.19	44,649.19	44,649.19	44,425.08	0.00
ENTES DESCENTRALIZADOS O AUTÓNOMOS	0.00	6,451,737.16	6,451,737.16	6,451,737.16	6,419,254.81	0.00
SubTotal Refrendo	0.00	13,613,341.03	13,613,341.03	13,610,874.30	13,573,822.70	2,466.73
Remanente						
ENTES DESCENTRALIZADOS O AUTÓNOMOS	0.00	972,699.84	972,699.84	920,723.62	335,130.25	51,976.22
SubTotal Remanente	0.00	972,699.84	972,699.84	920,723.62	335,130.25	51,976.22
Totales	427,095,050.50	-4,156,207.81	422,938,842.69	329,602,197.66	315,867,356.17	93,336,645.03

LIC. RAÚL GUSTAVO GUTIÉRREZ CORTÉS

PRESIDENTE MUNICIPAL

LIC. SANDRA BEATRIZ HERNÁNDEZ JIMÉNEZ

SÍNDICO DE HACIENDA

C.P. ALFONSO DE LA CRUZ GARCÍA

DIRECTOR DE PROGRAMACIÓN



Dirección de Programación

Estado Analítico del Ejercicio del Presupuesto de Egresos por Programas y Proyectos

Septiembre 2021.

MUNICIPIO DE TENOSIQUE, TABASCO.
GASTO POR PROGRAMAS Y PROYECTOS
CORTE AL MES DE: SEPTIEMBRE 2021

P.P	Proy.	Descripción	Autorizado	Adecuaciones		Modificado	Devengado	Ejercido	Pagado	Subejercicio
				Ampliaciones	Reducciones					
Presupuesto Total			427,095,050.50	367,999,715.14	372,155,922.95	422,938,842.69	329,602,197.66	329,602,197.66	315,867,356.17	0.00
C001		FONDO MUNICIPAL DE RESARCIMIENTO DE CONTRIBUCIONES ESTATALES	4,790,192.82	3,554,961.18	3,402,786.00	4,942,368.00	4,251,295.00	4,251,295.00	4,251,295.00	0.00
		GC038 PAGO DE IMPUESTO SOBRE NOMINA ESTATAL (ISR)	1,519,421.00	106,601.00	1,626,022.00	0.00	0.00	0.00	0.00	0.00
		GC043 PAGO DE IMPUESTO SOBRE NOMINA ESTATAL	3,270,771.82	3,448,360.18	1,776,764.00	4,942,368.00	4,251,295.00	4,251,295.00	4,251,295.00	0.00
D001		COSTO FINANCIERO DE LA DEUDA	13,361,767.00	3,494.46	1,561,346.60	11,803,914.86	8,870,865.11	8,870,865.11	8,870,865.11	0.00
		GC041 PAGO DE CAPITAL DEL CREDITO BANOBRAS (LUMINARIAS)	5,529,642.00	0.00	161,057.16	5,368,584.84	5,368,584.84	5,368,584.84	5,368,584.84	0.00
		GC042 PAGO DE INTERESES DE CRÉDITO BANOBRAS (LUMINARIAS)	844,809.00	0.00	275,742.64	569,066.36	569,066.36	569,066.36	569,066.36	0.00
		GC063 PAGO DE CAPITAL DEL CRÉDITO BANOBRAS (LUMINARIAS)	5,637,014.00	0.00	268,429.16	5,368,584.84	2,684,292.42	2,684,292.42	2,684,292.42	0.00
		GC064 PAGO DE INTERESES DE CRÉDITO BANOBRAS (LUMINARIAS)	1,350,302.00	3,494.46	856,117.64	497,678.82	248,921.49	248,921.49	248,921.49	0.00
E001		SERVICIO DE AGUA POTABLE	948,883.00	880,695.89	467,191.35	1,362,387.54	1,075,110.58	1,075,110.58	1,073,897.46	0.00
		GC029 GASTOS DE OPERACIÓN DE LA PLANTA POTABILIZADORA DE AGUA EN EL POBLADO LA PALMA	363,687.00	93,318.91	120,895.37	336,110.54	183,233.58	183,233.58	183,233.58	0.00
		GC047 SUMINISTRO DE AGUA POTABLE EN DIVERSAS COLONIAS Y LOCALIDADES DE ESTE MUNICIPIO	585,196.00	586,345.79	346,295.98	825,245.81	690,845.81	690,845.81	690,845.81	0.00
		OP019 (OP141) REHABILITACION DE PLANTA DE AGUA POTABLE EJ. SAN ISIDRO GUASIVAN	0.00	201,031.19	0.00	201,031.19	201,031.19	201,031.19	199,818.07	0.00
E019		VIGILANCIA DEL TRÁNSITO	6,175,802.36	1,537,741.73	1,168,762.58	6,544,781.51	4,606,205.86	4,606,205.86	4,486,420.35	0.00
		GC012 GASTOS DE OPERACION DE LA DIRECCION DE TRANSITO MUNICIPAL	4,968,512.00	1,397,641.73	1,028,662.58	5,337,491.15	4,028,537.52	4,028,537.52	3,930,031.65	0.00
		GC065 PAGO DE SUELDOS DE LA DIRECCIÓN DE TRANSITO MUNICIPAL (CONVENIO ESTADO) 2021	1,207,290.36	140,100.00	140,100.00	1,207,290.36	577,668.34	577,668.34	556,388.70	0.00
E029		PROTECCIÓN CIVIL	6,039,008.00	947,775.08	1,382,801.40	5,603,981.68	4,156,890.26	4,156,890.26	4,083,088.36	0.00
		GC017 GASTOS DE OPERACION DE LA UNIDAD DE PROTECCION CIVIL	5,839,008.00	947,775.08	1,182,801.40	5,603,981.68	4,156,890.26	4,156,890.26	4,083,088.36	0.00
		GC056 SEMANA SANTA 2021	200,000.00	0.00	200,000.00	0.00	0.00	0.00	0.00	0.00
E048		PRESTACION DE SERVICIOS PUBLICOS	1,537,756.00	523,861.04	395,630.62	1,665,986.42	1,209,083.89	1,209,083.89	1,147,036.75	0.00
		GC020 GASTOS DE OPERACION DE LA OFICIALIA DEL REGISTRO CIVIL	1,537,756.00	523,861.04	395,630.62	1,665,986.42	1,209,083.89	1,209,083.89	1,147,036.75	0.00
E049		MANTENIMIENTO Y LIMPIEZA A VIALIDADES Y ESPACIOS PÚBLICOS	6,852,747.00	728,327.97	1,788,622.00	5,792,452.97	4,067,685.33	4,067,685.33	3,793,420.10	0.00
		GC026 GASTOS DE OPERACION DEL DEPARTAMENTO DE VIALIDAD Y BACHEO	6,352,747.00	700,197.78	1,317,449.07	5,735,495.71	4,010,728.07	4,010,728.07	3,736,462.84	0.00
		GC060 SUMINISTRO DE MATERIALES PARA EL MANTENIMIENTO DE EDIFICIOS Y ESPACIOS PUBLICOS	500,000.00	28,130.19	471,172.93	56,957.26	56,957.26	56,957.26	56,957.26	0.00
E050		SERVICIO DE ALUMBRADO PÚBLICO	18,249,310.69	12,511,592.79	13,481,210.76	17,279,692.72	13,487,557.29	13,487,557.29	13,410,285.14	0.00
		GC022 GASTOS DE OPERACION DEL DEPARTAMENTO DE ALUMBRADO PUBLICO	1,447,276.00	511,844.47	253,954.36	1,705,166.11	1,134,895.71	1,134,895.71	1,057,623.56	0.00
		GC028 MANTENIMIENTO DEL ALUMBRADO PUBLICO	302,034.00	73,107.30	72,205.10	302,936.20	185,573.33	185,573.33	185,573.33	0.00
		GC034 PAGO DEL SERVICIO DE ENERGIA ELECTRICA URBANA (ISR)	6,579,603.00	0.00	651,131.93	5,928,471.07	5,928,471.07	5,928,471.07	5,928,471.07	0.00
		GC040 PAGO DEL SERVICIO DE ENERGIA ELECTRICA RURAL	1,778,834.00	1,433,683.33	674,693.68	2,537,823.65	2,537,823.65	2,537,823.65	2,537,823.65	0.00
		GC055 PAGO DEL SERVICIO DE ENERGIA ELECTRICA URBANA	332,043.69	0.00	332,043.69	0.00	0.00	0.00	0.00	0.00
		GC061 PAGO DEL SERVICIO DE ENERGIA ELECTRICA URBANA	6,612,923.00	3,803,242.15	6,497,682.00	3,918,483.15	1,805,920.06	1,805,920.06	1,805,920.06	0.00
		GC062 PAGO DE SERVICIO DE ENERGIA ELECTRICA RURAL	1,196,597.00	1,952,368.16	399,500.00	2,749,465.16	1,757,526.09	1,757,526.09	1,757,526.09	0.00
		GC075 (GC156) REHABILITACION DE ALUMBRADO PUBLICO EN DIVERSAS COLONIAS	0.00	54,954.91	0.00	54,954.91	54,954.91	54,954.91	54,954.91	0.00
		GC076 (GC162) REHABILITACION DE ALUMBRADO PUBLICO EN DIVERSAS COLONIAS	0.00	82,392.47	0.00	82,392.47	82,392.47	82,392.47	82,392.47	0.00
		GC088 PAGO DEL SERVICIO DE ENERGIA ELECTRICA URBANA (PARTICIPACIONES)	0.00	4,600,000.00	4,600,000.00	0.00	0.00	0.00	0.00	0.00
E051		SERVICIOS A MERCADOS PÚBLICOS	738,654.00	45,597.35	315,884.05	468,367.30	305,196.01	305,196.01	282,085.13	0.00
		GC024 GASTOS DE OPERACION DEL DEPARTAMENTO DE MERCADOS MUNICIPALES	738,654.00	45,597.35	315,884.05	468,367.30	305,196.01	305,196.01	282,085.13	0.00



MUNICIPIO DE TENOSIQUE, TABASCO.
GASTO POR PROGRAMAS Y PROYECTOS
CORTE AL MES DE: SEPTIEMBRE 2021

P.P	Proy.	Descripción	Autorizado	Adecuaciones		Modificado	Devengado	Ejercido	Pagado	Subejercicio
				Ampliaciones	Reducciones					
E052		SERVICIOS A PANTEONES	277,149.00	97,389.17	46,281.40	328,256.77	169,199.81	169,199.81	155,820.06	0.00
	GC023	GASTOS DE OPERACION DEL DEPARTAMENTO DE CEMENTERIOS MUNICIPALES	277,149.00	97,389.17	46,281.40	328,256.77	169,199.81	169,199.81	155,820.06	0.00
E054		RECOLECCION, TRASLADO Y DISPOSICION FINAL DE RESIDUOS SOLIDOS	24,296,989.00	8,563,143.25	7,127,773.92	25,732,358.33	18,817,814.18	18,817,814.18	18,180,090.52	0.00
	GC025	GASTOS DE OPERACION DEL DEPARTAMENTO DE LIMPIA Y ORNATO	22,510,044.00	7,989,150.23	6,938,976.47	23,560,217.76	17,138,224.56	17,138,224.56	16,562,769.82	0.00
	GC027	MANTENIMIENTO DEL BASURERO MUNICIPAL	1,786,945.00	98,570.82	188,797.45	1,696,718.37	1,204,167.42	1,204,167.42	1,144,767.42	0.00
	OP012	(OP194 REF. FEIEF 2020) ACONDICIONAMIENTO DEL CAMINO DE ACCESO Y CALLE DEL BASURERO MUNICIPAL	0.00	475,422.20	0.00	475,422.20	475,422.20	475,422.20	472,553.28	0.00
F021		APOYO AL FOMENTO DE LA CULTURA AMBIENTAL	5,414,080.00	1,064,070.46	1,023,148.88	5,455,001.58	3,864,863.42	3,864,863.42	3,739,994.26	0.00
	GC016	GASTOS DE OPERACION DE LA DIRECCION DE PROTECCION AMBIENTAL Y DESARROLLO SUSTENTABLE	5,414,080.00	1,064,070.46	1,023,148.88	5,455,001.58	3,864,863.42	3,864,863.42	3,739,994.26	0.00
F028		PROMOCION Y FOMENTO	1,000,000.00	0.00	1,000,000.00	0.00	0.00	0.00	0.00	0.00
	GC050	EXPOFERIA TENOSIQUE 2021	500,000.00	0.00	500,000.00	0.00	0.00	0.00	0.00	0.00
	GC051	TORNEO INTERNACIONAL DE PESCA DEPORTIVA "ROBALO DE ORO TENOSIQUE	200,000.00	0.00	200,000.00	0.00	0.00	0.00	0.00	0.00
	GC059	FESTIVAL DEL QUESO ARTESANAL 2021	300,000.00	0.00	300,000.00	0.00	0.00	0.00	0.00	0.00
F030		FOMENTO A LA CULTURA Y LAS ARTES	1,510,000.00	0.00	1,510,000.00	0.00	0.00	0.00	0.00	0.00
	GC046	CELEBRACION DE FIESTAS PATRIAS 2021	300,000.00	0.00	300,000.00	0.00	0.00	0.00	0.00	0.00
	GC053	CARNAVAL TENOSIQUE 2021	1,210,000.00	0.00	1,210,000.00	0.00	0.00	0.00	0.00	0.00
F031		FOMENTO A LA EDUCACION	5,908,487.00	252,123.76	3,466,362.03	2,694,248.73	1,698,037.36	1,698,037.36	1,570,256.43	0.00
	GC030	GASTOS DE OPERACION DEL CENDI - DIF MUNICIPAL	2,908,487.00	252,123.76	466,362.03	2,694,248.73	1,698,037.36	1,698,037.36	1,570,256.43	0.00
	GC035	SUBSIDIO DE BECAS DE TRANSPORTE ESCOLAR 2021 (ISR)	3,000,000.00	0.00	3,000,000.00	0.00	0.00	0.00	0.00	0.00
F032		ASISTENCIA SOCIAL Y ATENCION A GRUPOS VULNERABLES	32,866,685.00	16,356,655.59	11,855,212.05	37,368,128.54	30,109,063.40	30,109,063.40	29,644,502.40	0.00
	GC014	GASTOS DE OPERACION DE LA DIRECCION DE ATENCION CIUDADANA	6,067,809.00	1,553,270.92	925,468.50	6,695,611.42	5,109,871.18	5,109,871.18	4,982,222.97	0.00
	GC018	GASTOS DE OPERACION DE LA COORDINACION GENERAL DEL DIF MUNICIPAL	16,638,897.00	1,726,779.57	3,518,923.59	14,846,752.98	10,339,214.64	10,339,214.64	10,048,294.19	0.00
	GC031	GASTOS DE OPERACION DEL CENTRO DE REHABILITACION	1,637,872.00	558,209.11	440,261.75	1,755,819.36	956,135.01	956,135.01	913,440.14	0.00
	GC032	GASTOS DE OPERACION DEL ASILO DE ANCIANOS	1,522,107.00	108,482.11	414,232.40	1,216,356.71	850,254.50	850,254.50	846,957.03	0.00
	GC052	SUMINISTRO DE DESPENSAS PARA FAMILIAS DE COLONIAS Y COMUNIDADES DE ESTE MUNICIPIO DE TENOSIQUE	1,500,000.00	0.00	1,500,000.00	0.00	0.00	0.00	0.00	0.00
	GC054	DONATIVOS 2021	1,500,000.00	194,314.09	1,011,325.81	682,988.28	682,988.28	682,988.28	682,988.28	0.00
	GC057	APOYO ECONOMICO PARA PERSONAL DE VIGILANCIA Y SEGURIDAD EN EL MUNICIPIO (BECAS)	2,500,000.00	0.00	2,500,000.00	0.00	0.00	0.00	0.00	0.00
	GC070	SUMINISTRO DE VALES DE GAS LP PARA FAMILIAS DE ESCASOS RECURSOS DE ESTE MUNICIPIO	1,500,000.00	0.00	1,500,000.00	0.00	0.00	0.00	0.00	0.00
	GC083	SUMINISTRO DE DESPENSAS PARA LAS FAMILIAS DE ESTE MUNICIPIO COMO APOYO A LA ECONOMIA LOCAL AFECTADA POR LA PANDEMIA (COVID-19)	0.00	4,000,000.00	30,000.00	3,970,000.00	3,970,000.00	3,970,000.00	3,970,000.00	0.00
	GC084	SUMINISTRO DE VALES DE GAS PARA LAS FAMILIAS DE ESTE MUNICIPIO COMO APOYO A LA ECONOMIA LOCAL AFECTADA POR LA PANDEMIA (COVID-19)	0.00	4,000,000.00	0.00	4,000,000.00	4,000,000.00	4,000,000.00	4,000,000.00	0.00
	GC085	SUMINISTRO DE DESPENSAS PARA LAS FAMILIAS DE ESTE MUNICIPIO COMO APOYO A LA ECONOMIA LOCAL AFECTADA POR LA PANDEMIA (COVID-19) (ISR)	0.00	2,000,000.00	15,000.00	1,985,000.00	1,985,000.00	1,985,000.00	1,985,000.00	0.00
	GC086	SUMINISTRO DE VALES DE GAS PARA LAS FAMILIAS DE ESTE MUNICIPIO COMO APOYO A LA ECONOMIA LOCAL AFECTADA POR LA PANDEMIA (COVID-19) (ISR)	0.00	1,000,000.00	0.00	1,000,000.00	1,000,000.00	1,000,000.00	1,000,000.00	0.00
	GC087	SUMINISTRO DE VALES DE GAS PARA LAS FAMILIAS DE ESTE MUNICIPIO COMO APOYO A LA ECONOMIA LOCAL AFECTADA POR LA PANDEMIA (COVID-19) (PARTICIPACIONES)	0.00	1,000,000.00	0.00	1,000,000.00	1,000,000.00	1,000,000.00	1,000,000.00	0.00

000535

MUNICIPIO DE TENOSIQUE, TABASCO.
GASTO POR PROGRAMAS Y PROYECTOS
CORTE AL MES DE: SEPTIEMBRE 2021

P.P	Proy.	Descripción	Autorizado	Adecuaciones		Modificado	Devengado	Ejercido	Pagado	Subejercicio
				Ampliaciones	Reducciones					
	GC101	DONATIVO (REM-I.G.-2020)	0.00	215,599.79	0.00	215,599.79	215,599.79	215,599.79	215,599.79	0.00
F033		FOMENTO A LA RECREACION Y EL DEPORTE	2,500,000.00	131,125.00	147,540.64	2,483,584.36	2,483,584.36	2,483,584.36	2,483,584.36	0.00
	GC037	CELEBRACIÓN DEL DÍA DE REYES 2021	2,500,000.00	131,125.00	147,540.64	2,483,584.36	2,483,584.36	2,483,584.36	2,483,584.36	0.00
K002		INFRAESTRUCTURA PARA AGUA POTABLE	0.00	13,271,415.57	1,379,721.34	11,891,694.23	10,651,890.78	10,651,890.78	9,508,867.97	0.00
	OP001	(OP126).- 05000069.- CONSTRUCCION DE RED DE DRENAJE SANITARIO EN EL MUNICIPIO DE TENOSIQUE, LOCALIDAD TENOSIQUE, COLONIA CONSTITUCION, DIVERSAS CALLES.	0.00	1,898,021.08	0.00	1,898,021.08	1,898,021.08	1,898,021.08	1,898,021.08	0.00
	OP005	(OP130).-05000078.- CONSTRUCCION DE RED DE AGUA POTABLE EN EL MUNICIPIO DE TENOSIQUE, LOCALIDAD TENOSIQUE, COLONIA LA ESPERANZA.	0.00	880,056.26	0.00	880,056.26	880,056.26	880,056.26	880,056.26	0.00
	OP006	(OP131).-05000079.- CONSTRUCCION DE RED DE AGUA POTABLE EN EL MUNICIPIO DE TENOSIQUE, LOCALIDAD TENOSIQUE, COLONIA SIQUISCAB.	0.00	300,761.12	0.00	300,761.12	300,761.12	300,761.12	300,761.12	0.00
	OP007	(OP132).-05000080.-CONSTRUCCION DE RED DE AGUA POTABLE EN EL MUNICIPIO DE TENOSIQUE, LOCALIDAD TENOSIQUE, COLONIA LUIS DONALDO COLOSIO	0.00	355,686.34	0.00	355,686.34	355,686.34	355,686.34	355,686.34	0.00
	OP013	(OP195).- CONSTRUCCION DE POZO SOMERO Y SISTEMA DE AGUA POTABLE, EJ. TENOSIQUE 1RA. SECCION (EL MOOL)	0.00	652,262.90	0.00	652,262.90	652,262.90	652,262.90	648,326.83	0.00
	OP018	(OP140) REHABILITACION DE PLANTA DE AGUA POTABLE POB. LA PALMA	0.00	365,991.98	0.00	365,991.98	365,991.98	365,991.98	363,783.41	0.00
	OP020	CONSTRUCCION DE RED DE AGUA POTABLE EN CALLE 62, COL. BENITO JUAREZ	0.00	77,608.21	3,070.37	74,537.84	74,537.84	74,537.84	74,088.05	0.00
	OP029	REHABILITACIÓN DEL SISTEMA DE AGUA POTABLE COL. CONSTITUCIÓN	0.00	379,655.00	20,897.33	358,757.67	358,757.67	358,757.67	356,592.75	0.00
	OP030	REHABILITACIÓN DEL SISTEMA DE AGUA POTABLE	0.00	248,033.62	14,365.76	233,667.86	233,667.86	233,667.86	232,257.79	0.00
	OP031	REHABILITACIÓN DEL SISTEMA DE AGUA POTABLE	0.00	223,051.38	38,318.07	184,733.31	184,733.31	184,733.31	183,618.54	0.00
	OP032	REHABILITACIÓN DEL SISTEMA DE AGUA POTABLE	0.00	388,101.73	16,739.43	371,362.30	371,362.30	371,362.30	369,121.32	0.00
	OP033	REHABILITACIÓN DEL SISTEMA DE AGUA POTABLE	0.00	643,325.44	329,328.66	313,996.78	313,996.78	313,996.78	312,101.98	0.00
	OP145	CONSTRUCCIÓN DE PASES DE AGUA EN CALLES DEL POB. NUEVO MEXICO	0.00	388,061.61	9,566.90	378,494.71	378,494.71	378,494.71	376,210.69	0.00
	OP155	05000226.- CONSTRUCCIÓN DE RED DE AGUA POTABLE EN EL MUNICIPIO DE TENOSIQUE, EN LA CD. DE TENOSIQUE, COL. TENOSIQUE 2000	0.00	2,502,405.88	817,553.90	1,684,851.98	1,542,040.25	1,542,040.25	1,532,734.83	0.00
	OP162	CONSTRUCCION DE POZO SOMERO Y SISTEMA DE AGUA POTABLE, C.A. SUEÑOS DE ORO (AMPLIACIÓN)	0.00	618,620.58	0.00	618,620.58	602,840.88	602,840.88	599,203.05	0.00
	OP163	CONSTRUCCION DE POZO SOMERO Y SISTEMA DE AGUA POTABLE, REYES	0.00	816,256.11	0.00	816,256.11	797,241.32	797,241.32	792,430.38	0.00
	OP203	REHABILITACION DEL SISTEMA DE AGUA POTABLE, EJ. GREGORIO MENDEZ	0.00	263,628.34	28,334.91	235,293.43	235,293.43	235,293.43	233,873.55	0.00
	OP204	CONSTRUCCION DE POZO SOMERO Y CASETA SECTOR (LA VIEJA GUARDIA), EJ. IGNACIO ZARAGOZA	0.00	543,594.56	23,043.18	520,551.38	520,551.38	520,551.38	0.00	0.00
	OP207	CONSTRUCCION DE POZO SOMERO Y CASETA, RA. EL PENSAMIENTO	0.00	615,371.61	29,778.24	585,593.37	585,593.37	585,593.37	0.00	0.00
	OP208	CONSTRUCCÓN DE POZO SOMERO Y SISTEMA DE AGUA POTABLE, EJ. EL MARTILLO	0.00	856,168.06	31,417.95	824,750.11	0.00	0.00	0.00	0.00
	OP209	REHABILITACION DE SISTEMA DE BOMBEO, EJ. EL PALMAR	0.00	254,753.76	17,306.64	237,447.12	0.00	0.00	0.00	0.00
K003		DRENAJE Y ALCANTARILLADO	0.00	23,554,030.70	6,691,019.20	16,863,011.50	13,429,053.41	13,429,053.41	13,362,555.98	0.00
	OP004	(OP129).-05000077.- CONSTRUCCION DE RED DE DRENAJE SANITARIO EN EL MUNICIPIO DE TENOSIQUE, LOCALIDAD TENOSIQUE, COLONIA LA RAZA.	0.00	2,409,482.58	0.00	2,409,482.58	2,409,482.58	2,409,482.58	2,409,482.58	0.00
	OP021	CONSTRUCCION DE RED DE DRENAJE SANITARIO EN CALLE 62, COL. BENITO	0.00	258,191.40	7,538.39	250,653.01	250,653.01	250,653.01	249,140.45	0.00
	OP022	REHABILITACION DE RED DRENAJE SANITARIO EN CALLE 68, ENTRE CALLE 33 Y AV. CONSTITUCION, COL. BENITO JUAREZ	0.00	533,677.38	15,313.90	518,363.48	518,363.48	518,363.48	515,235.42	0.00
	OP028	CONSTRUCCION DE RED DE DRENAJE SANITARIO EN CALLE 30 ENTRE CALLE 17 Y CALLE 31, COL. COCOYOL	0.00	1,559,169.70	641,049.60	918,120.10	918,120.10	918,120.10	912,579.72	0.00
	OP126	CONSTRUCCION DE RED DE DRENAJE SANITARIO EN CALLE 20, COL. ESTACION NUEVA	0.00	139,111.97	8,614.73	130,497.24	130,497.24	130,497.24	129,709.75	0.00

MUNICIPIO DE TENOSIQUE, TABASCO.
GASTO POR PROGRAMAS Y PROYECTOS
CORTE AL MES DE: SEPTIEMBRE 2021

P.P	Proy.	Descripción	Autorizado	Adecuaciones		Modificado	Devengado	Ejercido	Pagado	Subejercicio
				Ampliaciones	Reducciones					
	OP127	CONSTRUCCION DE RED DE DRENAJE SANITARIO EN CALLE 25 ENTRE CALLE 28 Y CALLE 30, COL. CENTRO	0.00	306,105.72	14,369.41	291,736.31	291,736.31	291,736.31	289,975.84	0.00
	OP128	CONSTRUCCION DE RED DE DRENAJE SANITARIO EN CALLE 50 ENTRE CALLE 39 Y CALLE 45, COL. CHIVO NEGRO	0.00	198,813.83	12,692.78	186,121.05	186,121.05	186,121.05	184,997.90	0.00
	OP153	05000224.- CONSTRUCCION DE RED DE DRENAJE SANITARIO EN EL MUNICIPIO DE TENOSIQUE, EN LA CD. DE TENOSIQUE, COL. SIQUISCAB	0.00	9,855,531.03	3,531,269.68	6,324,261.35	3,143,109.77	3,143,109.77	3,124,142.73	0.00
	OP154	05000225.- CONSTRUCCION DE RED DE DRENAJE SANITARIO EN EL MUNICIPIO DE TENOSIQUE, COL. TENOSIQUE 2000	0.00	7,052,612.69	2,460,170.71	4,592,441.98	4,434,913.34	4,434,913.34	4,408,150.92	0.00
	OP164	CONSTRUCCION DE DRENAJE PLUVIAL EN CALLE 28 ENTRE LA CALLE 55 Y GUANACASTLE, FRACC. MARIA LUISA	0.00	948,353.29	0.00	948,353.29	948,353.29	948,353.29	942,630.47	0.00
	OP165	CONSTRUCCION DE DRENAJE PLUVIAL EN CALLE 17 ESQUINA CON CALLE 50 DE LA COL. COCOYOL	0.00	224,476.27	0.00	224,476.27	197,703.24	197,703.24	196,510.20	0.00
	OP206	REHABILITACION DE RED DE DRENAJE SANITARIO EN CALLE GIRASOL ENTRE CALLE FRAMBOYAN Y CALLE 1 DE MAYO, COL. BELEN	0.00	68,504.84	0.00	68,504.84	0.00	0.00	0.00	0.00
K004		ELECTRIFICACIÓN	0.00	8,965,296.12	2,607,902.95	6,357,393.17	6,326,676.12	6,326,676.12	6,289,947.03	0.00
	OP002	(OP127).-05000070.- CONSTRUCCION DE RED DE ENERGIA ELECTRICA EN MEDIA Y BAJA TENSION EN EL MUNICIPIO DE TENOSIQUE, LOCALIDAD TENOSIQUE, COLONIA CONSTITUCION, DIVERSAS CALLES	0.00	65,333.96	0.00	65,333.96	65,333.96	65,333.96	65,333.96	0.00
	OP003	(OP128).-05000071.- CONSTRUCCION DE RED DE AGUA POTABLE EN EL MUNICIPIO DE TENOSIQUE, LOCALIDAD TENOSIQUE, COLONIA CONSTITUCION, DIVERSAS	0.00	174,810.46	0.00	174,810.46	174,810.46	174,810.46	174,810.46	0.00
	OP147	CONSTRUCCION DE RED DE DISTRIBUCION ELECTRICA EN MEDIA Y BAJA TENSION, COL. CUAUHEMOC	0.00	1,631,150.78	0.00	1,631,150.78	1,600,433.73	1,600,433.73	1,590,775.94	0.00
	OP148	AMPLIACION DE RED DE ENERGIA ELECTRICA EN MEDIA Y BAJA TENSION, POB. NUEVO MEXICO	0.00	1,319,782.48	0.00	1,319,782.48	1,319,782.48	1,319,782.48	1,311,818.27	0.00
	OP149	CONSTRUCCION DE RED DE DISTRIBUCION ELECTRICA EN MEDIA Y BAJA TENSION, LA VIEJA GUARDIA	0.00	4,016,014.56	1,849,330.18	2,166,684.38	2,166,684.38	2,166,684.38	2,153,609.57	0.00
	OP196	EQUIPAMIENTO CON TRANSFORMADOR PARA EL MEJORAMIENTO DE VIVIENDA	0.00	381,694.61	164,652.57	217,042.04	217,042.04	217,042.04	215,732.30	0.00
	OP197	EQUIPAMIENTO CON TRANSFORMADOR PARA EL MEJORAMIENTO DE VIVIENDA	0.00	220,639.09	95,325.23	125,313.86	125,313.86	125,313.86	124,557.65	0.00
	OP198	EQUIPAMIENTO CON TRANSFORMADOR PARA EL MEJORAMIENTO DE VIVIENDA	0.00	116,566.70	50,324.05	66,242.65	66,242.65	66,242.65	65,842.91	0.00
	OP199	EQUIPAMIENTO CON TRANSFORMADOR PARA EL MEJORAMIENTO DE VIVIENDA	0.00	149,488.47	64,483.52	85,004.95	85,004.95	85,004.95	84,491.99	0.00
	OP200	EQUIPAMIENTO CON TRANSFORMADOR PARA EL MEJORAMIENTO DE VIVIENDA	0.00	150,627.54	64,760.55	85,866.99	85,866.99	85,866.99	85,348.82	0.00
	OP201	EQUIPAMIENTO CON TRANSFORMADOR PARA EL MEJORAMIENTO DE VIVIENDA	0.00	465,110.73	200,799.72	264,311.01	264,311.01	264,311.01	262,716.03	0.00
	OP202	EQUIPAMIENTO CON TRANSFORMADOR PARA EL MEJORAMIENTO DE VIVIENDA	0.00	274,076.74	118,227.13	155,849.61	155,849.61	155,849.61	154,909.13	0.00
K005		URBANIZACIÓN	0.00	16,880,641.20	1,961,733.94	14,918,907.26	14,367,397.71	14,367,397.71	14,280,697.88	0.00
	OP011	(OP192 REF. FEIEF 2020) BACHEO CON CONCRETO HIDRAULICO EN DIVERSAS CALLES DE LA CABECERA MUNICIPAL	0.00	601,964.51	0.00	601,964.51	601,964.51	601,964.51	598,331.96	0.00
	OP014	(OP196).- REHABILITACION DE CALLES DE TERRACERIA, EJ. SAN ISIDRO LAS POZAS	0.00	67,787.86	0.00	67,787.86	67,787.86	67,787.86	67,378.79	0.00
	OP015	(OP197).- REHABILITACION DE CALLES DE TERRACERIA, EJ. DIECISEIS DE SEPTIEMBRE	0.00	37,139.71	0.00	37,139.71	37,139.71	37,139.71	36,915.60	0.00
	OP017	(OP193) BACHEO CON CONCRETO HIDRAULICO EN DIVERSAS CALLES DE LA CABECERA MUNICIPAL (ISR)	0.00	977,477.78	0.00	977,477.78	977,477.78	977,477.78	971,579.21	0.00
	OP023	CONSTRUCCION DE PAVIMENTO CON CONCRETO HIDRAULICO EN CALLE PUCTE ENTRE CALLE 26 Y CALLE CASHAN, COL. LUIS GOMEZ Z	0.00	767,300.35	47,348.97	719,951.38	719,951.38	719,951.38	715,606.85	0.00
	OP024	CONSTRUCCION DE PAVIMENTO CON CONCRETO HIDRAULICO EN CALLE CEDRO ENTRE CALLE GUAPAQUE Y CALLE PUCTE, COL. LUIS GOMEZ Z.	0.00	1,521,829.58	677,959.21	843,870.37	843,870.37	843,870.37	838,778.04	0.00

Ejercicio : 2021


Pag. 4 de 12

000537

MUNICIPIO DE TENOSIQUE, TABASCO.
GASTO POR PROGRAMAS Y PROYECTOS
CORTE AL MES DE: SEPTIEMBRE 2021

P.P	Proy.	Descripción	Autorizado	Adecuaciones		Modificado	Devengado	Ejercido	Pagado	Subejercicio
				Ampliaciones	Reducciones					
	OP025	CONSTRUCCION DE PAVIMENTO CON CONCRETO HIDRAULICO EN CALLE CASHAN ENTRE CALLE GUAPAQUE Y CALLE PUCTE, COL. LUIS GOMEZ Z.	0.00	1,999,721.39	858,168.64	1,141,552.75	1,141,552.75	1,141,552.75	1,134,664.05	0.00
	OP026	CONSTRUCCION DE PAVIMENTO CON CONCRETO HIDRAULICO EN CALLE BARI ENTRE CALLE MACULIS Y CALLE GUAPAQUE, COL. LUIS GOMEZ Z.	0.00	895,277.95	92,679.14	802,598.81	802,598.81	802,598.81	797,755.54	0.00
	OP027	CONSTRUCCION DE PAVIMENTO CON CONCRETO HIDRAULICO EN CALLE 14 ENTRE CALLE 45 Y CALLE 47, COL. PUEBLO NUEVO	0.00	202,538.48	11,661.50	190,876.98	190,876.98	190,876.98	189,725.13	0.00
	OP129	REHABILITACION DE CALLES DE TERRACERIA, EJ. JOSE MARIA PINO SUAREZ 1RA. SECCION	0.00	136,700.78	5,671.53	131,029.25	131,029.25	131,029.25	130,238.56	0.00
	OP130	REHABILITACION DE CALLES DE TERRACERIA, POB. USUMACINTA	0.00	487,479.08	21,365.97	466,113.11	466,113.11	466,113.11	463,300.36	0.00
	OP135	REHABILITACION DE CALLES DE TERRACERIA, EJ. DIEZ DE MAYO	0.00	205,595.71	10,189.71	195,406.00	195,406.00	195,406.00	194,226.82	0.00
	OP136	REHABILITACION DE CALLES DE TERRACERIA, EJ. EL PORVENIR	0.00	90,207.81	3,971.43	86,236.38	86,236.38	86,236.38	85,715.99	0.00
	OP137	REHABILITACION DE CALLES DE TERRACERIA, EJ. BENITO JUAREZ 1RA. SECCION	0.00	215,627.09	10,493.87	205,133.22	205,133.22	205,133.22	203,895.35	0.00
	OP140	REHABILITACION DE CALLES DE TERRACERIA, EJ. TATA LAZARO	0.00	264,310.23	11,759.52	252,550.71	252,550.71	252,550.71	251,026.70	0.00
	OP141	REHABILITACION DE CALLES DE TERRACERIA, EJ. BENITO JUAREZ 2DA. SECCION	0.00	151,267.46	6,623.19	144,644.27	144,644.27	144,644.27	143,771.41	0.00
	OP150	CONSTRUCCION DE PAVIMENTO DE CONCRETO HIDRAULICO EN CALLE 44 ENTRE CALLE 15 Y CALLE 17, COL. COCOYOL	0.00	753,572.12	19,950.92	733,621.20	733,621.20	733,621.20	729,194.18	0.00
	OP151	CONSTRUCCION DE PAVIMENTO DE CONCRETO HIDRAULICO EN CALLE ORQUIDEA, ENTRE CALLE 48 Y EL KM 0+065, COL. COCOYOL	0.00	614,553.40	31,309.85	583,243.55	583,243.55	583,243.55	579,723.98	0.00
	OP156	REHABILITACION DE CALLES DE TERRACERIA, EJ. IGNACIO ZARAGOZA	0.00	281,954.11	15,368.94	266,585.17	266,585.17	266,585.17	264,976.47	0.00
	OP157	REHABILITACION DE CALLES DE TERRACERIA, EJ. CENTENARIO DEL FALLECIMIENTO DEL CORONEL GREGORIO MENDEZ MAGAÑA	0.00	80,697.69	5,900.00	74,797.69	74,797.69	74,797.69	74,346.33	0.00
	OP159	REHABILITACION DE CALLES DE TERRACERIA, COL. LAS BRISAS	0.00	293,478.29	17,010.76	276,467.53	276,467.53	276,467.53	274,799.19	0.00
	OP160	REHABILITACION DE CALLES DE TERRACERIA, FRACC. MARIA LUISA	0.00	181,792.85	8,984.22	172,808.63	172,808.63	172,808.63	171,765.82	0.00
	OP161	REHABILITACION DE CALLES DE TERRACERIA, COL. GUADALUPE TEPEYAC	0.00	750,093.91	33,808.24	716,285.67	716,285.67	716,285.67	711,963.25	0.00
	OP166	REHABILITACION DE CALLES DE TERRACERIA, EJ. FAISAN 1RA. SECCION	0.00	91,727.65	3,029.17	88,698.48	88,698.48	88,698.48	88,163.23	0.00
	OP167	REHABILITACION DE CALLES DE TERRACERIA, EJ. FAISAN 2DA. SECCION	0.00	107,857.48	3,327.76	104,529.72	104,529.72	104,529.72	103,898.94	0.00
	OP169	REHABILITACION DE CALLES DE TERRACERIA, EJ. INDEPENDENCIA	0.00	462,285.62	13,387.59	448,898.03	448,898.03	448,898.03	446,189.16	0.00
	OP170	REHABILITACION DE CALLES DE TERRACERIA, COL. LA RAZA	0.00	309,208.85	9,405.25	299,803.60	299,803.60	299,803.60	297,994.44	0.00
	OP175	CONSTRUCCION DE PAVIMENTO DE CONCRETO HIDRAULICO EN CALLES LAZARO CARDENAS Y VENUSTIANO CARRANZA, COL. LAZARO CARDENAS	0.00	1,545,397.59	0.00	1,545,397.59	1,523,100.24	1,523,100.24	1,513,909.12	0.00
	OP176	CONSTRUCCION DE PAVIMENTO DE CONCRETO HIDRAULICO EN CALLE LEANDRO ROVIROSA WADE COL. MARIA LUISA	0.00	1,730,888.41	0.00	1,730,888.41	1,700,981.07	1,700,981.07	1,690,716.53	0.00
	OP187	REHABILITACION DE CALLES DE TERRACERIA, EJ. CARLOS PELLICER CAMARA	0.00	36,679.22	17,699.95	18,979.27	18,979.27	18,979.27	18,864.74	0.00
	OP190	REHABILITACION DE CALLES DE TERRACERIA, CA SUEÑOS DE ORO	0.00	51,101.78	24,658.61	26,443.17	26,443.17	26,443.17	26,283.60	0.00
	OP205	REHABILITACION DE CALLES, EN EL POBLADO ARENA DE HIDALGO	0.00	479,634.14	0.00	479,634.14	467,821.60	467,821.60	464,998.54	0.00
	OP212	BACHEO CON CONCRETO HIDRAULICO EN DIVERSAS CALLES	0.00	126,416.46	0.00	126,416.46	0.00	0.00	0.00	0.00
	OP213	CONSTRUCCION DE PISO DE CONCRETO SIMPLE EN PARQUE DEPORTIVO	0.00	163,886.39	0.00	163,886.39	0.00	0.00	0.00	0.00
	OP214	ADECUACION DE INSTALACIONES EN EDIFICIO DE LA UNIDAD BASICA DE REHABILITACION (UBR)	0.00	197,189.47	0.00	197,189.47	0.00	0.00	0.00	0.00
K008	CARRETERAS		0.00	63,972,523.17	25,688,574.63	38,283,948.54	34,513,948.54	34,513,948.54	30,602,428.92	0.00
	OP008	(OP189 REF. FEIEF 2020) REHABILITACION DE CAMINO DE ACCESO DE TERRACERIA EN TRAMOS AISLADOS AL EJ. CENTRO USUMACINTA.	0.00	602,016.85	0.00	602,016.85	602,016.85	602,016.85	598,383.99	0.00
	OP009	(OP190 REF. FEIEF 2020) REHABILITACION DE CAMINO DE ACCESO DE TERRACERIA	0.00	570,595.43	0.00	570,595.43	570,595.43	570,595.43	567,152.18	0.00

000538



MUNICIPIO DE TENOSIQUE, TABASCO.
GASTO POR PROGRAMAS Y PROYECTOS
CORTE AL MES DE: SEPTIEMBRE 2021

P.P	Proy.	Descripción	Autorizado	Adecuaciones		Modificado	Devengado	Ejercido	Pagado	Subejercicio
				Ampliaciones	Reducciones					
		EN TRAMOS AISLADOS, EJ. EL PEDREGAL-EJ. SANTA CRUZ		570,595.43						
OP010	(OP191 REF. FEIEF 2020)	REHABILITACION DE CAMINO DE ACCESO DE TERRACERIA EN TRAMOS AISLADOS POB. GUAYACAN A CANITZAN	0.00	1,479,070.77	0.00	1,479,070.77	1,479,070.77	1,479,070.77	1,470,145.34	0.00
OP016	(OP198)	REHABILITACION DE CAMINO DE ACCESO DE TERRACERIA, EJ. TATA	0.00	109,219.07	0.00	109,219.07	109,219.07	109,219.07	108,559.99	0.00
OP131		REHABILITACION DE CAMINO DE ACCESO DE TERRACERIA, EJ. CHOSPAC	0.00	439,259.52	21,492.48	417,767.04	417,767.04	417,767.04	415,246.03	0.00
OP132		REHABILITACION DE CAMINO DE ACCESO DE TERRACERIA, EJ. JOSE MARIA PINO SUAREZ 1RA. SECCION	0.00	247,083.48	12,089.52	234,993.96	234,993.96	234,993.96	233,575.89	0.00
OP133		REHABILITACION DE CAMINO DE ACCESO DE TERRACERIA, EJ. PLAN DE SAN ANTONIO	0.00	104,394.78	5,176.50	99,218.28	99,218.28	99,218.28	98,619.54	0.00
OP134		REHABILITACION DE CAMINO DE ACCESO DE TERRACERIA, EJ. CANITZAN 2DA. SECCION	0.00	430,108.28	21,044.72	409,063.56	409,063.56	409,063.56	406,595.07	0.00
OP138		REHABILITACION DE CAMINO DE ACCESO DE TERRACERIA, EJ. SAN ISIDRO LAS POZAS	0.00	240,797.97	9,615.82	231,182.15	231,182.15	231,182.15	229,787.09	0.00
OP139		REHABILITACION DE CAMINO DE ACCESO DE TERRACERIA, EJ. DIECISEIS DE SEPTIEMBRE	0.00	150,620.06	5,856.10	144,763.96	144,763.96	144,763.96	143,890.39	0.00
OP142		REHABILITACION DE CAMINO DE ACCESO POR TERMINAL HACIA EJ. BENITO JUAREZ 2DA. SECCION	0.00	301,622.70	17,167.28	284,455.42	284,455.42	284,455.42	282,738.88	0.00
OP143		REHABILITACION DE CAMINO DE ACCESO DE EJ. BENITO JUAREZ 1RA. SECCION A EJ. BENITO JUAREZ 2DA. SECCION	0.00	321,834.17	15,736.71	306,097.46	306,097.46	306,097.46	304,250.32	0.00
OP144		REHABILITACION DE CAMINO COSECHERO, POB. NUEVO MEXICO	0.00	134,829.12	5,956.92	128,872.20	128,872.20	128,872.20	128,094.53	0.00
OP146		REHABILITACION DE CAMINO DE ACCESO A RA. CUATRO HERMANOS	0.00	259,996.96	17,908.75	242,088.21	242,088.21	242,088.21	240,627.34	0.00
OP158		REHABILITACION DE CAMINO DE ACCESO DE TERRACERIA, EJ. CENTENARIO DEL FALLECIMIENTO DEL CORONEL GREGORIO MENDEZ MAGAÑA	0.00	437,690.92	27,480.10	410,210.82	410,210.82	410,210.82	407,735.41	0.00
OP168		REHABILITACION DE CAMINO DE ACCESO DE TERRACERIA, EJ. EL FAISAN 2DA. SECCION	0.00	64,853.43	1,957.15	62,896.28	62,896.28	62,896.28	62,516.74	0.00
OP171		REHABILITACION DE CAMINO DE ACCESO, EJ. PASO DE LA SABANA	0.00	228,388.32	6,821.26	221,567.06	221,567.06	221,567.06	220,230.02	0.00
OP172		REHABILITACION DE CAMINO DE ACCESO A PLANTA POTABILIZADORA, CD. TENOSIQUE DE PINO SUAREZ	0.00	97,729.29	2,927.78	94,801.51	94,801.51	94,801.51	94,229.43	0.00
OP177		REHABILITACION DE CAMINOS COSECHEROS, EJ. EL PALMAR	0.00	3,784,365.00	1,750,676.99	2,033,688.01	2,033,688.01	2,033,688.01	2,021,415.75	0.00
OP178		REHABILITACION DE CAMINO DE ACCESO, EJ. EL PALMAR	0.00	1,227,933.99	574,858.72	653,075.27	653,075.27	653,075.27	649,134.30	0.00
OP179		REHABILITACION DE CAMINO COSECHERO, EJ. PUNTA DE MONTAÑA	0.00	4,110,006.77	1,947,561.33	2,162,445.44	2,162,445.44	2,162,445.44	2,149,396.20	0.00
OP180		REHABILITACION DE CAMINO COSECHERO, EJ. SANTA CRUZ	0.00	7,096,318.26	3,370,589.64	3,725,728.62	3,725,728.62	3,725,728.62	0.00	0.00
OP181		REHABILITACION DE CAMINOS COSECHEROS, EJ. BENITO JUAREZ	0.00	3,749,693.96	1,778,588.15	1,971,105.81	1,971,105.81	1,971,105.81	1,959,211.20	0.00
OP182		REHABILITACION DE CAMINOS COSECHEROS, EJ. ACATLIPA	0.00	7,200,905.89	3,424,447.89	3,776,458.00	3,776,458.00	3,776,458.00	3,753,669.03	0.00
OP183		REHABILITACION DE CAMINOS COSECHEROS, EJ. NUEVA ESPERANZA	0.00	12,233,143.16	5,802,839.81	6,430,303.35	6,430,303.35	6,430,303.35	6,391,499.80	0.00
OP184		REHABILITACION DE CAMINOS COSECHEROS, EJ. EL PEDREGAL	0.00	4,535,356.98	2,169,371.56	2,365,985.42	2,365,985.42	2,365,985.42	2,351,707.92	0.00
OP185		REHABILITACION DE CAMINOS COSECHEROS, EJ. SAN MARCOS	0.00	3,602,750.10	1,710,245.18	1,892,504.92	1,892,504.92	1,892,504.92	1,881,084.63	0.00
OP186		REHABILITACION DE CAMINO COSECHERO, EJ. CORTIJO NUEVO 2DA. SECCION	0.00	2,018,683.62	958,971.42	1,059,712.20	1,059,712.20	1,059,712.20	1,053,317.38	0.00
OP188		REHABILITACION DE CAMINO DE ACCESO, EJ. CARLOS PELLICER CAMARA	0.00	317,681.03	153,472.42	164,208.61	164,208.61	164,208.61	163,217.89	0.00
OP189		REHABILITACION DE CAMINO DE ACCESO, EJ. NUEVA JERUSALEN	0.00	234,733.11	113,404.78	121,328.33	121,328.33	121,328.33	120,596.17	0.00
OP191		REHABILITACION DE CAMINO DE ACCESO, EJ. LA ULTIMA LUCHA	0.00	1,501,152.64	711,947.89	789,204.75	789,204.75	789,204.75	784,442.31	0.00






MUNICIPIO DE TENOSIQUE, TABASCO.
GASTO POR PROGRAMAS Y PROYECTOS
CORTE AL MES DE: SEPTIEMBRE 2021

P.P	Proy.	Descripción	Autorizado	Adecuaciones		Modificado	Devengado	Ejercido	Pagado	Subejercicio
				Ampliaciones	Reducciones					
	OP192	REHABILITACION DE CAMINO DE ACCESO, EJ. BELLA VISTA	0.00	332,971.10	160,682.13	172,288.97	172,288.97	172,288.97	171,249.30	0.00
	OP193	REHABILITACION DE CAMINO DE ACCESO, EJ. SAN PEDRO	0.00	190,269.20	91,818.36	98,450.84	98,450.84	98,450.84	97,856.74	0.00
	OP194	CONSTRUCCION DE ESTRUCTURA DE CRUCE SOBRE EL ARROYO JAMPIQUE EN CARRETERA TENOSIQUE-MACTUN KM. 0+200	0.00	1,434,351.58	618,972.31	815,379.27	815,379.27	815,379.27	810,458.87	0.00
	OP195	REHABILITACION DE PUENTE EL CHASCHIN, CD. TENOSIQUE DE PINO SUAREZ	0.00	412,095.66	178,894.96	233,200.70	233,200.70	233,200.70	231,793.45	0.00
	OP210	CONSTRUCCION DE TERRAPLEN EN CAMINO DE ACCESO AL PASO DEL RIO, EJ. ESTAPILLA 2DA. SECC.	0.00	290,000.00	0.00	290,000.00	0.00	0.00	0.00	0.00
	OP211	MEJORAMIENTO DE CAMINO COSECHERO EN EL EJ. EL PEDREGAL	0.00	3,480,000.00	0.00	3,480,000.00	0.00	0.00	0.00	0.00
K022		INFRAESTRUCTURA PARA LA VIVIENDA	0.00	51,875,382.10	51,864,292.93	11,089.17	11,089.17	11,089.17	11,089.17	0.00
	GC074	(GC160).- REHABILITACION DE VIVIENDA	0.00	11,089.17	0.00	11,089.17	11,089.17	11,089.17	11,089.17	0.00
	OP034	REHABILITACION DE VIVIENDA EN EL EJ. CANITZAN 2DA. SECCION	0.00	70,331.09	70,331.09	0.00	0.00	0.00	0.00	0.00
	OP035	REHABILITACION DE VIVIENDA EN EL EJ. CANITZAN	0.00	610,219.59	610,219.59	0.00	0.00	0.00	0.00	0.00
	OP036	REHABILITACION DE VIVIENDA EN EL POB. ESTAPILLA	0.00	2,853,508.30	2,853,508.30	0.00	0.00	0.00	0.00	0.00
	OP037	REHABILITACION DE VIVIENDA EN EL EJ. EL MANANTIAL	0.00	289,083.44	289,083.44	0.00	0.00	0.00	0.00	0.00
	OP038	REHABILITACION DE VIVIENDA EN EL EJ. JOSE MARIA PINO SUAREZ 2DA. SECCION	0.00	214,090.58	214,090.58	0.00	0.00	0.00	0.00	0.00
	OP039	REHABILITACION DE VIVIENDA EN EL EJ. EL COPO	0.00	38,187.25	38,187.25	0.00	0.00	0.00	0.00	0.00
	OP040	REHABILITACION DE VIVIENDA EN EL EJ. EL ROBLAR	0.00	342,780.97	342,780.97	0.00	0.00	0.00	0.00	0.00
	OP041	REHABILITACION DE VIVIENDA EN EL EJ. CHOSPAC	0.00	70,302.33	70,302.33	0.00	0.00	0.00	0.00	0.00
	OP042	REHABILITACION DE VIVIENDA EN EL POB. GUAYACAN	0.00	499,960.95	499,960.95	0.00	0.00	0.00	0.00	0.00
	OP043	REHABILITACION DE VIVIENDA EN EL RA. IGNACIO ZARAGOZA	0.00	183,232.35	183,232.35	0.00	0.00	0.00	0.00	0.00
	OP044	REHABILITACION DE VIVIENDA EN EL EJ. GREGORIO MENDEZ	0.00	462,621.06	462,621.06	0.00	0.00	0.00	0.00	0.00
	OP045	REHABILITACION DE VIVIENDA EN EL EJ. LUCIO BLANCO	0.00	249,770.10	249,770.10	0.00	0.00	0.00	0.00	0.00
	OP046	REHABILITACION DE VIVIENDA EN EL EJ. SANTA LUCIA	0.00	493,869.02	493,869.02	0.00	0.00	0.00	0.00	0.00
	OP047	REHABILITACION DE VIVIENDA EN EL EJ. POMONA 2DA. SECCION	0.00	321,802.39	321,802.39	0.00	0.00	0.00	0.00	0.00
	OP048	REHABILITACION DE VIVIENDA EN EL POB. ARENA DE HIDALGO	0.00	2,534,648.34	2,534,648.34	0.00	0.00	0.00	0.00	0.00
	OP049	REHABILITACION DE VIVIENDA EN EL EJ. INDEPENDENCIA	0.00	718,820.19	718,820.19	0.00	0.00	0.00	0.00	0.00
	OP050	REHABILITACION DE VIVIENDA EN EL EJ. CENTRO USUMACINTA	0.00	881,925.38	881,925.38	0.00	0.00	0.00	0.00	0.00
	OP051	REHABILITACION DE VIVIENDA EN EL EJ. CHACULJÍ	0.00	251,547.72	251,547.72	0.00	0.00	0.00	0.00	0.00
	OP052	REHABILITACION DE VIVIENDA EN EL EJ. EL RECREO	0.00	358,815.20	358,815.20	0.00	0.00	0.00	0.00	0.00
	OP053	REHABILITACION DE VIVIENDA EN EL EJ. LA ISLA	0.00	1,962,866.52	1,962,866.52	0.00	0.00	0.00	0.00	0.00
	OP054	REHABILITACION DE VIVIENDA EN EL EJ. POMONÁ 1RA. SECCIÓN	0.00	1,501,543.09	1,501,543.09	0.00	0.00	0.00	0.00	0.00
	OP055	REHABILITACION DE VIVIENDA EN EL POB. BOCA DEL CERRO	0.00	790,021.15	790,021.15	0.00	0.00	0.00	0.00	0.00
	OP056	REHABILITACION DE VIVIENDA EN EL EJ. SAN CARLOS	0.00	356,620.57	356,620.57	0.00	0.00	0.00	0.00	0.00
	OP057	REHABILITACION DE VIVIENDA EN EL EJ. CERRO NORTE	0.00	38,261.10	38,261.10	0.00	0.00	0.00	0.00	0.00
	OP058	REHABILITACION DE VIVIENDA EN EL CA. ICORSA	0.00	252,020.46	252,020.46	0.00	0.00	0.00	0.00	0.00
	OP059	REHABILITACION DE VIVIENDA EN EL EJ. CRISOFORO CHIÑAS	0.00	538,000.74	538,000.74	0.00	0.00	0.00	0.00	0.00
	OP060	REHABILITACION DE VIVIENDA EN EL EJ. EL FAISAN 1RA. SECCION	0.00	467,220.74	467,220.74	0.00	0.00	0.00	0.00	0.00
	OP061	REHABILITACION DE VIVIENDA EN EL EJ. EL FAISÁN 2DA. SECCION	0.00	322,800.43	322,800.43	0.00	0.00	0.00	0.00	0.00
	OP062	REHABILITACION DE VIVIENDA EN EL EJ. CARLOS PELLICER CAMARA	0.00	426,979.00	426,979.00	0.00	0.00	0.00	0.00	0.00

000540

MUNICIPIO DE TENOSIQUE, TABASCO.
GASTO POR PROGRAMAS Y PROYECTOS
CORTE AL MES DE: SEPTIEMBRE 2021

P.P	Proy.	Descripción	Autorizado	Adecuaciones		Modificado	Devengado	Ejercido	Pagado	Subejercicio
				Ampliaciones	Reducciones					
OP063		REHABILITACION DE VIVIENDA EN EL EJ. NUEVA JERUSALÉN	0.00	106,744.78	106,744.78	0.00	0.00	0.00	0.00	0.00
OP064		REHABILITACION DE VIVIENDA EN EL CA SUEÑOS DE ORO	0.00	352,753.18	352,753.18	0.00	0.00	0.00	0.00	0.00
OP065		REHABILITACION DE VIVIENDA EN EL EJ. BELLA VISTA	0.00	69,876.59	69,876.59	0.00	0.00	0.00	0.00	0.00
OP066		REHABILITACION DE VIVIENDA EN EL CA. EL XOTAL 2DA. SECCION	0.00	252,181.91	252,181.91	0.00	0.00	0.00	0.00	0.00
OP067		REHABILITACION DE VIVIENDA EN EL CA. EL XOTAL 1RA. SECCION	0.00	250,357.70	250,357.70	0.00	0.00	0.00	0.00	0.00
OP068		REHABILITACION DE VIVIENDA EN EL EJ. LA ÚLTIMA LUCHA	0.00	106,744.78	106,744.78	0.00	0.00	0.00	0.00	0.00
OP069		REHABILITACION DE VIVIENDA EN EL POB. EMILIANO ZAPATA 3RA. SECCION (LOS CEDROS)	0.00	574,392.29	574,392.29	0.00	0.00	0.00	0.00	0.00
OP070		REHABILITACION DE VIVIENDA EN EL EJ. REFORMA AGRARIA	0.00	607,479.03	607,479.03	0.00	0.00	0.00	0.00	0.00
OP071		REHABILITACION DE VIVIENDA EN EL EJ. EMILIANO ZAPATA 2DA. SECCION (EL CARMEN)	0.00	645,980.73	645,980.73	0.00	0.00	0.00	0.00	0.00
OP072		REHABILITACION DE VIVIENDA EN EL EJ. EL PEDREGAL	0.00	571,160.19	571,160.19	0.00	0.00	0.00	0.00	0.00
OP073		REHABILITACION DE VIVIENDA EN EL EJ. ACATLIPA	0.00	861,362.46	861,362.46	0.00	0.00	0.00	0.00	0.00
OP074		REHABILITACION DE VIVIENDA EN EL EJ. NUEVA ESPERANZA	0.00	1,019,468.07	1,019,468.07	0.00	0.00	0.00	0.00	0.00
OP075		REHABILITACION DE VIVIENDA EN EL EJ. BENITO JUAREZ	0.00	1,006,517.97	1,006,517.97	0.00	0.00	0.00	0.00	0.00
OP076		REHABILITACION DE VIVIENDA EN EL EJ. SANTA CRUZ	0.00	1,259,235.04	1,259,235.04	0.00	0.00	0.00	0.00	0.00
OP077		REHABILITACION DE VIVIENDA EN EL EJ. EL PALMAR	0.00	1,432,522.60	1,432,522.60	0.00	0.00	0.00	0.00	0.00
OP078		REHABILITACION DE VIVIENDA EN EL EJ. VEINTE DE NOVIEMBRE	0.00	69,315.92	69,315.92	0.00	0.00	0.00	0.00	0.00
OP079		REHABILITACION DE VIVIENDA EN EL EJ. PUNTA DE MONTAÑA	0.00	286,334.51	286,334.51	0.00	0.00	0.00	0.00	0.00
OP080		REHABILITACION DE VIVIENDA EN EL POB. LA PALMA	0.00	638,286.30	638,286.30	0.00	0.00	0.00	0.00	0.00
OP081		REHABILITACION DE VIVIENDA EN EL EJ. SAN ISIDRO GUASIVÁN	0.00	611,187.79	611,187.79	0.00	0.00	0.00	0.00	0.00
OP082		REHABILITACION DE VIVIENDA EN EL EJ. HERMENEGILDO GALEANA	0.00	144,407.40	144,407.40	0.00	0.00	0.00	0.00	0.00
OP083		REHABILITACION DE VIVIENDA EN EL EJ. DIEZ DE MAYO	0.00	120,889.77	120,889.77	0.00	0.00	0.00	0.00	0.00
OP084		REHABILITACION DE VIVIENDA EN EL EJ. BENITO JUAREZ 1RA. SECCION	0.00	573,738.36	573,738.36	0.00	0.00	0.00	0.00	0.00
OP085		REHABILITACION DE VIVIENDA EN EL EJ. SANTA ELENA	0.00	392,715.57	392,715.57	0.00	0.00	0.00	0.00	0.00
OP086		REHABILITACION DE VIVIENDA EN EL RA. CUATRO HERMANOS	0.00	70,258.09	70,258.09	0.00	0.00	0.00	0.00	0.00
OP087		REHABILITACION DE VIVIENDA EN EL POB. NUEVO MEXICO	0.00	638,286.30	638,286.30	0.00	0.00	0.00	0.00	0.00
OP088		REHABILITACION DE VIVIENDA EN EL EJ. BENITO JUAREZ 2DA. SECCION	0.00	214,665.47	214,665.47	0.00	0.00	0.00	0.00	0.00
OP089		REHABILITACION DE VIVIENDA EN EL EJ. DIECISÉIS DE SEPTIEMBRE	0.00	177,590.83	177,590.83	0.00	0.00	0.00	0.00	0.00
OP090		REHABILITACION DE VIVIENDA EN EL EJ. SAN ISIDRO LAS POZAS	0.00	214,665.47	214,665.47	0.00	0.00	0.00	0.00	0.00
OP091		REHABILITACION DE VIVIENDA EN EL EJ. TATA LÁZARO	0.00	107,332.75	107,332.75	0.00	0.00	0.00	0.00	0.00
OP092		REHABILITACION DE VIVIENDA EN EL EJ. IGNACIO ZARAGOZA	0.00	1,106,136.09	1,106,136.09	0.00	0.00	0.00	0.00	0.00
OP093		REHABILITACION DE VIVIENDA EN EL EJ. GUADALUPE VICTORIA	0.00	430,432.09	430,432.09	0.00	0.00	0.00	0.00	0.00
OP094		REHABILITACION DE VIVIENDA EN EL EJ. CORREGIDORA ORTIZ DE DOMÍNGUEZ	0.00	1,262,701.91	1,262,701.91	0.00	0.00	0.00	0.00	0.00
OP095		REHABILITACION DE VIVIENDA EN EL EJ. NIÑOS HÉROES	0.00	362,063.28	362,063.28	0.00	0.00	0.00	0.00	0.00
OP096		REHABILITACION DE VIVIENDA EN EL EJ. FRANCISCO L. MADERO RÍOS	0.00	576,914.45	576,914.45	0.00	0.00	0.00	0.00	0.00
OP097		REHABILITACION DE VIVIENDA EN EL EJ. CORTIJO NUEVO 2DA. SECCIÓN	0.00	393,813.37	393,813.37	0.00	0.00	0.00	0.00	0.00
OP098		REHABILITACION DE VIVIENDA EN EL EJ. NUEVO PROGRESO	0.00	70,533.91	70,533.91	0.00	0.00	0.00	0.00	0.00
OP099		REHABILITACION DE VIVIENDA EN EL EJ. CORTIJO NUEVO 1RA. SECCION	0.00	69,587.13	69,587.13	0.00	0.00	0.00	0.00	0.00



MUNICIPIO DE TENOSIQUE, TABASCO.
GASTO POR PROGRAMAS Y PROYECTOS
CORTE AL MES DE: SEPTIEMBRE 2021

P.P	Proy.	Descripción	Autorizado	Adecuaciones		Modificado	Devengado	Ejercido	Pagado	Subejercicio
				Ampliaciones	Reducciones					
OP100		REHABILITACION DE VIVIENDA EN EL POB. SANTO TOMÁS	0.00	532,510.24	532,510.24	0.00	0.00	0.00	0.00	0.00
OP101		REHABILITACION DE VIVIENDA EN EL EJ. SAN MARCOS	0.00	671,712.91	671,712.91	0.00	0.00	0.00	0.00	0.00
OP102		REHABILITACION DE VIVIENDA EN EL EJ. LOS RIELES DE SAN JOSÉ	0.00	359,153.25	359,153.25	0.00	0.00	0.00	0.00	0.00
OP103		REHABILITACION DE VIVIENDA EN EL EJ. ADOLFO LÓPEZ MATEOS	0.00	322,252.59	322,252.59	0.00	0.00	0.00	0.00	0.00
OP104		REHABILITACION DE VIVIENDA EN EL EJ. JAVIER ROJO GÓMEZ	0.00	645,288.79	645,288.79	0.00	0.00	0.00	0.00	0.00
OP105		REHABILITACION DE VIVIENDA EN EL EJ. LUIS ECHEVERRÍA ÁLVAREZ 1RA. SECCION	0.00	290,449.56	290,449.56	0.00	0.00	0.00	0.00	0.00
OP106		REHABILITACION DE VIVIENDA EN EL POB. RANCHO GRANDE	0.00	789,887.54	789,887.54	0.00	0.00	0.00	0.00	0.00
OP107		REHABILITACION DE VIVIENDA EN EL EJ. SAN FRANCISCO	0.00	217,513.66	217,513.66	0.00	0.00	0.00	0.00	0.00
OP108		REHABILITACION DE VIVIENDA EN EL EJ. MIGUEL HIDALGO	0.00	37,392.30	37,392.30	0.00	0.00	0.00	0.00	0.00
OP109		REHABILITACION DE VIVIENDA EN EL EJ. EL REPASTO	0.00	461,520.36	461,520.36	0.00	0.00	0.00	0.00	0.00
OP110		REHABILITACION DE VIVIENDA EN EL EJ. FRANCISCO I. MADERO CORTAZAR	0.00	568,851.74	568,851.74	0.00	0.00	0.00	0.00	0.00
OP111		REHABILITACION DE VIVIENDA EN EL EJ. FRANCISCO VILLA	0.00	719,125.86	719,125.86	0.00	0.00	0.00	0.00	0.00
OP112		REHABILITACION DE VIVIENDA EN EL EJ. LA ESTANCIA	0.00	606,244.05	606,244.05	0.00	0.00	0.00	0.00	0.00
OP113		REHABILITACION DE VIVIENDA EN EL EJ. ÁLVARO OBREGÓN	0.00	783,514.53	783,514.53	0.00	0.00	0.00	0.00	0.00
OP114		REHABILITACION DE VIVIENDA EN EL EJ. IGNACIO ALLENDE	0.00	783,514.53	783,514.53	0.00	0.00	0.00	0.00	0.00
OP115		REHABILITACION DE VIVIENDA EN EL EJ. EL BEJUCAL	0.00	821,258.82	821,258.82	0.00	0.00	0.00	0.00	0.00
OP116		REHABILITACION DE VIVIENDA EN EL POB. REDENCIÓN DEL CAMPESINO	0.00	2,792,855.80	2,792,855.80	0.00	0.00	0.00	0.00	0.00
OP117		REHABILITACION DE VIVIENDA EN EL EJ. SANTA ROSA	0.00	859,340.23	859,340.23	0.00	0.00	0.00	0.00	0.00
OP118		REHABILITACION DE VIVIENDA EN EL EJ. VETERANOS DE LA REVOLUCIÓN	0.00	70,516.87	70,516.87	0.00	0.00	0.00	0.00	0.00
OP119		REHABILITACION DE VIVIENDA EN EL POB. USUMACINTA	0.00	1,328,021.89	1,328,021.89	0.00	0.00	0.00	0.00	0.00
OP120		REHABILITACION DE VIVIENDA EN EL EJ. JOSÉ MARÍA PINO SUÁREZ 1RA. SECCIÓN	0.00	1,082,405.17	1,082,405.17	0.00	0.00	0.00	0.00	0.00
OP121		REHABILITACION DE VIVIENDA EN EL EJ. PLAN DE SAN ANTONIO	0.00	215,291.47	215,291.47	0.00	0.00	0.00	0.00	0.00
OP122		REHABILITACION DE VIVIENDA EN EL EJ. TENOSIQUE 1RA. SECCIÓN (EL MOOL)	0.00	252,181.91	252,181.91	0.00	0.00	0.00	0.00	0.00
OP123		REHABILITACION DE VIVIENDA EN EL EJ. ESTAPILLA 2DA. SECCION	0.00	183,763.53	183,763.53	0.00	0.00	0.00	0.00	0.00
OP124		REHABILITACION DE VIVIENDA EN EL EJ. ESPERANZA NORTE (EL VEINTE)	0.00	467,220.74	467,220.74	0.00	0.00	0.00	0.00	0.00
OP125		REHABILITACION DE VIVIENDA EN EL RA EL PENSAMIENTO	0.00	252,020.46	252,020.46	0.00	0.00	0.00	0.00	0.00
K024		ADQUISICION DE BIENES MUEBLES	0.00	1,437,725.00	386,593.54	1,051,131.46	1,051,130.46	1,051,130.46	1,051,130.46	0.00
AD001		(AD034).-ADQUISICIÓN DE VEHICULO (CAMIONETA DOBLE CABINA TIPO REDILA) PARA SER UTILIZADO EN LA COORDINACION DE PROTECCIÓN CIVIL	0.00	931,600.00	0.00	931,600.00	931,600.00	931,600.00	931,600.00	0.00
AD002		ADQUISICION DE PODADORAS A GASOLINA DE 5HP DE 20 PULGADAS Y DESMALEZADORAS DE 1.8 HP, PARA SER UTILIZADAS EN LA DIRECCION DE OBRAS, ASENTAMIENTOS Y SERVICIOS MUNICIPALES	0.00	47,500.00	250.30	47,249.70	47,249.70	47,249.70	47,249.70	0.00
AD003		ADQUISICION DE EQUIPOS DE COMPUTO: LAPTOP CON PROCESADOR CORE I7 DE 8GB RAM, 512GB SSD E IMPRESORA MULTIFUNCIONAL TINTA CONTINUA A COLOR, WIFI, USB PARA UTILIZARSE EN LA DIRECCION DE ADMINISTRACION.	0.00	36,000.00	36,000.00	0.00	0.00	0.00	0.00	0.00
AD004		ADQUISICION DE EQUIPOS DE COMPUTO: IMPRESORA MULTIFUNCIONAL TINTA CONTINUA A COLOR, WIFI, USB, COMPUTADORAS DE ESCRITORIO COMPLETAS CON PROCESADOR CORE I3 DE DECIMA GENERACION Y ESCANER COLOR, ESCANEADO DUPLEX, 85 PPM MINIMO; PARA UTILIZARSE EN LA COORDINACION DEL RAMO 33.	0.00	148,000.00	148,000.00	0.00	0.00	0.00	0.00	0.00
AD005		ADQUISICION DE EQUIPOS DE COMPUTO: COMPUTADORAS DE ESCRITORIO COMPLETAS CON PROCESADOR CORE I3 DE DECIMA GENERACION Y ESCANER COLOR, ESCANEADO DUPLEX, 85 PPM MINIMO; PARA UTILIZARSE EN LA	0.00	139,000.00	139,000.00	0.00	0.00	0.00	0.00	0.00

000542

MUNICIPIO DE TENOSIQUE, TABASCO.
GASTO POR PROGRAMAS Y PROYECTOS
CORTE AL MES DE: SEPTIEMBRE 2021

P.P	Proy.	Descripción	Autorizado	Adecuaciones		Modificado	Devengado	Ejercido	Pagado	Subejercicio
				Ampliaciones	Reducciones					
		CONTRALORIA MUNICIPAL.		139,000.00						
AD006		ADQUISICION DE MINISPLIT DE 18000 BTU, PARA SER UTILIZADO EN LA CONTRALORIA MUNICIPAL.	0.00	13,500.00	197.12	13,302.88	13,302.88	13,302.88	13,302.88	0.00
AD007		ADQUISICION DE ESCRITORIO SECRETARIAL METALICO, PARA SER UTILIZADO EN LA CONTRALORIA MUNICIPAL.	0.00	7,000.00	1,495.80	5,504.20	5,504.20	5,504.20	5,504.20	0.00
AD008		ADQUISICION DE MINISPLIT DE 12,000 BTU, PARA SER UTILIZADO EN LA DIRECCION DE PROGRAMACION EN EL AREA DE SISTEMAS (SITE).	0.00	10,000.00	10,000.00	0.00	0.00	0.00	0.00	0.00
AD009		ADQUISICION DE TRITURADORA CORTE CRUZADO, PARA SER UTILIZADO EN LA DIRECCION DE FINANZAS.	0.00	7,500.00	7,500.00	0.00	0.00	0.00	0.00	0.00
AD010		ADQUISICION DE EQUIPO DE COMPUTO COMPLETO, CON PROCESADOR CORE I7, DE DECIMA GENERACION; PARA SER UTILIZADO EN LA DIRECCION DE PROGRAMACION	0.00	42,500.00	42,500.00	0.00	0.00	0.00	0.00	0.00
AD011		ADQUISICION DE MINISPLIT DE 12,000 BTU, PARA SER UTILIZADO EN LA DIRECCION DE PROGRAMACION EN EL AREA DE SISTEMAS (SITE)	0.00	10,000.00	1,650.32	8,349.68	8,349.68	8,349.68	8,349.68	0.00
AD012		ADQUISICION DE MINISPLIT DE 36,000 BTU, PARA SER UTILIZADO EN LA SECRETARIA DEL AYUNTAMIENTO EN EL AREA DEL REGISTRO CIVIL	0.00	32,625.00	0.00	32,625.00	32,625.00	32,625.00	32,625.00	0.00
AD013		ADQUISICION DE ACTUALIZACION DEL SISTEMA CONTPAQI NÓMINAS 2 USUARIOS, QUE ES UTILIZADO EN LA ELABORACION DE LA NOMINA EN LA DIRECCION DE ADMINISTRACION	0.00	12,500.00	0.00	12,500.00	12,499.00	12,499.00	12,499.00	0.00
K028		INFRAESTRUCTURA PARA LA SEGURIDAD PÚBLICA	0.00	1,446,716.00	29,693.61	1,417,022.39	1,417,022.39	1,417,022.39	1,408,471.39	0.00
	OP152	IMPLEMENTACION DE BOTONES DE PANICO DEL SISTEMA DE VIDEO VIGILANCIA	0.00	1,446,716.00	29,693.61	1,417,022.39	1,417,022.39	1,417,022.39	1,408,471.39	0.00
K039		INFRAESTRUCTURA RECREATIVA	0.00	2,398,525.88	0.00	2,398,525.88	2,337,558.96	2,337,558.96	0.00	0.00
	OP173	CONSTRUCCION DE TECHADO EN AREA DE IMPARTICION DE EDUCACION FISICA, POB. ARENA DE HIDALGO	0.00	1,199,569.92	0.00	1,199,569.92	1,168,679.67	1,168,679.67	0.00	0.00
	OP174	CONSTRUCCION DE TECHADO EN AREA DE IMPARTICION DE EDUCACION FISICA, EJIDO EL PALMAR	0.00	1,198,955.96	0.00	1,198,955.96	1,168,879.29	1,168,879.29	0.00	0.00
L001		OBLIGACIONES JURÍDICAS INELUDIBLES	5,000,000.00	0.00	0.00	5,000,000.00	0.00	0.00	0.00	0.00
	GC036	PAGO DE LAUDOS LABORALES (ISR)	5,000,000.00	0.00	0.00	5,000,000.00	0.00	0.00	0.00	0.00
M001		ACTIVIDADES DE APOYO ADMINISTRATIVO	63,501,363.69	22,705,608.20	21,529,412.23	64,677,559.66	51,273,486.68	51,273,486.68	49,932,213.17	0.00
	GC006	GASTOS DE OPERACION DE LA DIRECCION DE DESARROLLO MUNICIPAL	7,336,530.69	2,845,744.01	1,809,327.38	8,372,947.32	6,074,166.95	6,074,166.95	5,716,768.02	0.00
	GC007	GASTOS DE OPERACION DE LA DIRECCION DE FOMENTO ECONOMICO Y TURISMO	4,685,904.00	777,207.59	633,863.23	4,829,248.36	3,629,266.98	3,629,266.98	3,529,166.31	0.00
	GC009	GASTOS DE OPERACION DE LA DIRECCION DE EDUCACION, CULTURA Y	14,621,859.00	1,403,087.26	2,158,226.28	13,866,719.98	9,876,237.81	9,876,237.81	9,540,544.89	0.00
	GC010	GASTOS DE OPERACION DE LA DIRECCION DE ADMINISTRACION	21,979,480.00	15,185,159.04	10,101,387.44	27,063,251.60	22,534,994.28	22,534,994.28	22,083,985.11	0.00
	GC013	GASTOS DE OPERACION DE LA DIRECCION DE ASUNTOS JURIDICOS	4,149,006.00	2,251,082.87	1,376,127.73	5,023,961.14	3,747,085.40	3,747,085.40	3,650,013.58	0.00
	GC039	PAGO DE LIQUIDACIONES E INDEMNIZACIONES	10,023,245.00	109,696.00	5,176,329.14	4,956,611.86	4,846,915.86	4,846,915.86	4,846,915.86	0.00
	GC045	MANTENIMIENTO DE MAQUINARIA AGRÍCOLA	77,587.00	113,125.00	88,122.80	102,589.20	102,589.20	102,589.20	102,589.20	0.00
	GC067	PAGO DE SEGURO DE VIDA DEL PERSONAL DE BASE (ISR)	627,752.00	0.00	186,028.23	441,723.77	441,723.77	441,723.77	441,723.77	0.00
	GC072	(GC161).- MANTENIMIENTO DE PARQUE PUBLICO	0.00	12,996.95	0.00	12,996.95	12,996.95	12,996.95	12,996.95	0.00
	GC073	(GC159).- MANTENIMIENTO DE EDIFICIO PUBLICO (AYUNTAMIENTO)	0.00	7,509.48	0.00	7,509.48	7,509.48	7,509.48	7,509.48	0.00
N001		DESASTRES NATURALES	500,000.00	0.00	0.00	500,000.00	0.00	0.00	0.00	0.00
	GC049	APOYO A LA POBLACION AFECTADA POR FENOMENOS NATURALES EN EL	500,000.00	0.00	0.00	500,000.00	0.00	0.00	0.00	0.00
O001		EVALUACIÓN Y CONTROL	5,141,157.00	1,775,860.65	1,026,647.40	5,890,370.25	4,469,634.94	4,469,634.94	4,342,964.03	0.00
	GC005	GASTOS DE OPERACION DE LA CONTRALORIA MUNICIPAL	5,141,157.00	1,775,860.65	1,026,647.40	5,890,370.25	4,469,634.94	4,469,634.94	4,342,964.03	0.00
P002		ORDENAMIENTO TERRITORIAL	112,581,438.13	57,280,863.43	136,277,080.94	33,585,220.62	26,078,973.61	26,078,973.61	25,389,947.93	0.00



MUNICIPIO DE TENOSIQUE, TABASCO.
GASTO POR PROGRAMAS Y PROYECTOS
 CORTE AL MES DE: SEPTIEMBRE 2021


P.P	Proy.	Descripción	Autorizado	Adecuaciones		Modificado	Devengado	Ejercido	Pagado	Subejercicio
				Ampliaciones	Reducciones					
	GC008	GASTOS DE OPERACION DE LA DIRECCION DE OBRAS, ORDENAMIENTO TERRITORIAL Y SERVICIOS MUNICIPALES	25,505,891.00	8,727,840.26	5,752,910.29	28,480,820.97	21,038,351.49	21,038,351.49	20,349,325.81	0.00
	GC066	RECURSOS POR APLICAR DEL RAMO 33 FIII 2021	87,075,547.13	30,910,845.74	117,922,615.34	63,777.53	0.00	0.00	0.00	0.00
	GC099	APORTACIÓN MUNICIPAL PARA LAS OBRAS DEL FISE CON RECURSOS DEL FISMDP RAMO 33 FONDO III 2021	0.00	5,040,622.12	0.00	5,040,622.12	5,040,622.12	5,040,622.12	5,040,622.12	0.00
	GC100	RECURSOS POR APLICAR DE LAS OBRAS DEL FISE 2021	0.00	12,601,555.31	12,601,555.31	0.00	0.00	0.00	0.00	0.00
P003		PLANEACIÓN, ESTADÍSTICA E INDICADORES	970,000.00	485,000.00	489,300.00	965,700.00	965,700.00	965,700.00	965,700.00	0.00
	GC048	EVALUACIONES DEL DESEMPEÑO AL MUNICIPIO DE TENOSIQUE	970,000.00	485,000.00	489,300.00	965,700.00	965,700.00	965,700.00	965,700.00	0.00
P005		POLÍTICA Y GOBIERNO	30,504,060.00	9,654,692.77	9,133,930.13	31,024,822.64	23,012,814.81	23,012,814.81	22,282,514.67	0.00
	GC001	GASTOS DE OPERACION DE LA PRESIDENCIA MUNICIPAL	15,788,108.00	6,892,414.00	6,203,061.21	16,477,460.79	12,236,836.94	12,236,836.94	11,880,774.44	0.00
	GC002	GASTOS DE OPERACION DE LA SECRETARIA DEL AYUNTAMIENTO	12,635,559.00	2,641,962.02	2,010,504.36	13,267,016.66	9,839,819.68	9,839,819.68	9,514,723.89	0.00
	GC019	GASTOS DE OPERACION DE LA SECRETARIA PARTICULAR	2,080,393.00	120,316.75	920,364.56	1,280,345.19	936,158.19	936,158.19	887,016.34	0.00
P007		SEGURIDAD PUBLICA	34,577,024.00	4,541,030.57	8,457,681.63	30,660,372.94	21,552,204.25	21,552,204.25	20,938,427.24	0.00
	GC011	GASTOS DE OPERACIÓN DE LA DIRECCIÓN DE SEGURIDAD PÚBLICA	33,062,531.00	4,122,300.17	8,243,358.14	28,941,473.03	20,185,494.94	20,185,494.94	19,625,552.20	0.00
	GC044	GASTOS DE OPERACION DEL PERSONAL ADMINISTRATIVO ADSCRITO A LA DIRECCION DE SEGURIDAD PUBLICA	1,514,493.00	130,064.40	214,323.49	1,430,233.91	1,080,510.04	1,080,510.04	1,026,675.77	0.00
	GC071	(GC068) MATERIALES DE SEGURIDAD PUBLICA (MUNICIONES PARA ARMA LARGA Y ARMA CORTA (ANTES GC194)	0.00	288,666.00	0.00	288,666.00	286,199.27	286,199.27	286,199.27	0.00
P008		ADMINISTRACIÓN FISCAL	1,433,096.00	401,089.09	348,836.49	1,485,348.60	1,138,855.53	1,138,855.53	1,108,362.20	0.00
	GC021	GASTOS DE OPERACION DEL DEPARTAMENTO DE CATASTRO MUNICIPAL	1,183,096.00	257,548.09	205,295.49	1,235,348.60	935,753.53	935,753.53	905,260.20	0.00
	GC033	SUBSIDIO A ADULTOS MAYORES 2021 (ISR)	250,000.00	143,541.00	143,541.00	250,000.00	203,102.00	203,102.00	203,102.00	0.00
P009		ADMINISTRACIÓN FINANCIERA	31,945,213.81	14,734,864.95	30,337,191.17	16,342,887.59	10,558,696.92	10,558,696.92	10,190,565.85	0.00
	GC003	GASTOS DE OPERACION DE LA DIRECCION DE FINANZAS	13,075,115.00	3,733,921.61	2,624,034.79	14,185,001.82	10,558,696.92	10,558,696.92	10,190,565.85	0.00
	GC058	RECURSOS POR APLICAR DE INGRESOS PROPIOS 2021	1,358,165.48	842,772.13	211,189.47	1,989,748.14	0.00	0.00	0.00	0.00
	GC068	RECURSOS POR APLICAR DEL ISR PARTICIPABLE	6,276,577.88	6,366,382.75	12,474,823.00	168,137.63	0.00	0.00	0.00	0.00
	GC069	RECURSOS POR APLICAR DEL RAMO 33 FONDO IV	11,235,355.45	3,791,788.46	15,027,143.91	0.00	0.00	0.00	0.00	0.00
P010		ADMINISTRACIÓN PROGRAMÁTICA Y PRESUPUESTARIA	6,643,915.00	24,802,009.65	23,481,600.04	7,964,324.61	5,704,727.94	5,704,727.94	5,509,315.30	0.00
	GC004	GASTOS DE OPERACION DE LA DIRECCION DE PROGRAMACION	6,643,915.00	2,847,760.37	1,931,782.63	7,559,892.74	5,704,727.94	5,704,727.94	5,509,315.30	0.00
	GC077	REMANENTE DE INGRESOS DE GESTIÓN 2018	0.00	18,669.58	0.00	18,669.58	0.00	0.00	0.00	0.00
	GC078	REMANENTE DE INGRESOS DE GESTIÓN 2019	0.00	1,316.13	0.00	1,316.13	0.00	0.00	0.00	0.00
	GC079	REMANENTE DE INGRESOS DE GESTION 2020	0.00	1,359,085.91	1,327,096.40	31,989.51	0.00	0.00	0.00	0.00
	GC080	RECURSOS POR APLICAR DEL FONDO DE HIDROCARBUROS REGIONES MARÍTIMAS 2020.	0.00	523,788.83	471,085.00	52,683.83	0.00	0.00	0.00	0.00
	GC081	RECURSOS POR APLICAR DEL FONDO DE ESTABILIZACION DE LOS INGRESOS DE LAS ENTIDADES FEDERATIVAS (REMANENTE 2020).	0.00	400,552.33	379,655.00	20,897.33	0.00	0.00	0.00	0.00
	GC082	RECURSOS POR APLICAR DEL FONDO GENERAL DE PARTICIPACIONES 2021.	0.00	15,769,487.60	15,683,165.42	86,322.18	0.00	0.00	0.00	0.00
	GC089	RECURSOS POR APLICAR DEL FONDO DE HIDROCARBUROS REGIONES MARÍTIMAS 2021.	0.00	3,792,642.70	3,688,815.59	103,827.11	0.00	0.00	0.00	0.00
	GC090	PRODUCTOS FINANCIEROS DE FONDO III 2021	0.00	67,108.83	0.00	67,108.83	0.00	0.00	0.00	0.00
	GC091	PRODUCTOS FINANCIEROS DE FONDO IV-2021	0.00	20,937.71	0.00	20,937.71	0.00	0.00	0.00	0.00
	GC092	PRODUCTOS FINANCIEROS DE FONDO IV-2019	0.00	32.77	0.00	32.77	0.00	0.00	0.00	0.00
	GC093	PRODUCTOS FINANCIEROS FISE MUNICIPAL 2019	0.00	0.13	0.00	0.13	0.00	0.00	0.00	0.00


Ejercicio: 2021

000544

MUNICIPIO DE TENOSIQUE, TABASCO.
GASTO POR PROGRAMAS Y PROYECTOS
CORTE AL MES DE: SEPTIEMBRE 2021

P.P	Proy.	Descripción	Autorizado	Adecuaciones		Modificado	Devengado	Ejercido	Pagado	Subejercicio
				Ampliaciones	Reducciones					
	GC094	PRODUCTOS FINANCIEROS FISE ESTATAL 2020	0.00	305.87	0.00	305.87	0.00	0.00	0.00	0.00
	GC095	PRODUCTOS FINANCIEROS FISE MUNICIPAL 2020	0.00	120.11	0.00	120.11	0.00	0.00	0.00	0.00
	GC096	PRODUCTOS FINANCIEROS DEL CONVENIO TRANSITO MUNICIPAL 2021	0.00	22.20	0.00	22.20	0.00	0.00	0.00	0.00
	GC097	PRODUCTOS FINANCIEROS DE HIDROCARBUROS REGIONES MARITIMAS 2019	0.00	0.23	0.00	0.23	0.00	0.00	0.00	0.00
	GC098	PRODUCTOS FINANCIEROS DE HIDROCARBUROS REGIONES MARITIMAS 2021	0.00	195.83	0.00	195.83	0.00	0.00	0.00	0.00
	GC102	PRODUCTOS FINANCIEROS FISE ESTATAL 2021	0.00	2.52	0.00	2.52	0.00	0.00	0.00	0.00
P013		EQUIDAD DE GÉNERO	1,830,272.00	617,885.37	324,156.50	2,124,000.87	1,568,883.58	1,568,883.58	1,519,515.55	0.00
	GC015	GASTOS DE OPERACION DE LA DIRECCION DE ATENCION A LAS MUJERES	1,830,272.00	617,885.37	324,156.50	2,124,000.87	1,568,883.58	1,568,883.58	1,519,515.55	0.00


LIC. RAÚL GUSTAVO GUTIÉRREZ CORTÉS
PRESIDENTE MUNICIPAL


LIC. SANDRA BEATRIZ HERNÁNDEZ JIMÉNEZ
SÍNDICO DE HACIENDA


C.P. ALFONSO DE LA CRUZ GARCÍA
DIRECTOR DE PROGRAMACIÓN